GOBIERNO DE LA REPÚBLICA DOMINICANA
PRESUPUESTO

GOBIERNO DE LA REPÚBLICA DOMINICANA
HACIENDA Y ECONÓMIA

INFOGRAFÍA DE PRESUPUESTO

FORMULADO CONSOLIDADO DEL SECTOR PÚBLICO NO FINANCIERO 2026

¿POR QUÉ SE CONSOLIDA?

La consolidación presupuestaria permite analizar el Sector Público No Financiero como una sola unidad, integrando los presupuestos de todas sus instituciones. Este proceso elimina las transacciones entre entidades para evitar duplicidades y reflejar de forma más precisa la realidad fiscal.

COBERTURA DEL PROCESO DE CONSOLIDACIÓN

Alcance Presupuesto Formulado del Sector Público No Financiero Consolidado 2026

Sub-sector Institucional	Instituciones Formulación		% Cobertura Institucional, Formulación
	Existentes	Incluidas	
Administración Central	34	34	100.0%
Organismos Autónomos y Descentralizados No Financieras	61	61	100.0%
Instituciones Públicas de la Seguridad Social	8	8	100.0%
Gobiernos Locales	393	370	96.9%
Empresas Públicas No Financieras (SPNF)	24	24	95.8%
Total SPNF	**519**	**496**	**95.6%**

En términos de cobertura institucional, para la formulación de 2026 del SPNF fueron incluidas 496 instituciones (capítulos) de un total de 519 **(95.6%)**. Al comparar este resultado con la consolidación de la formulación del sector público no financiero 2025 se tiene una disminución de 18 capítulos incluidos en el proceso de consolidación.

CUENTAS CONSOLIDADAS

En la fase de consolidación del SPNF, han sido eliminadas las partidas recíprocas de las transacciones intra e intersectoriales por un total de **RD$369,816.7 millones,** equivalentes a un 4.3% del PIB. De dichas transacciones, 92.2% **(RD$340,891.5 millones)** son flujos intersectoriales y el restante 7.8% **(RD$28,925.2 millones)** corresponde a transacciones intrasectoriales. En lo que respecta a la consolidación de la formulación para el año 2025 del SPNF, que asciende a RD$341,957.2 millones, se registra un aumento del 8.1% (RD$27,859.4 millones).

Montos Consolidables del Sector Público, 2016 – 2026*

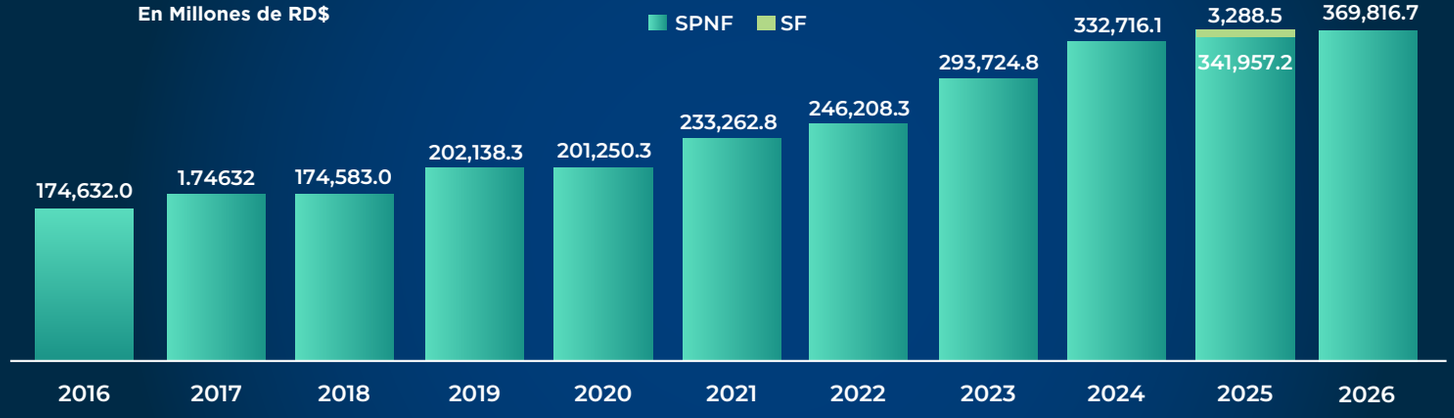

"Fuente: Elaborado con datos de Informes de Consolidación 2016 - 2026, SIGEF y CIFE.
Nota: *El 2025 incluye las Instituciones Públicas Financieras (SF).
El monto **RD$3,288.5 millones** está hecho a escala para poder percibir que este pertenece al SF"

INGRESOS CONSOLIDADOS DEL SECTOR PÚBLICO NO FINANCIERO

Para el 2026, el Sector Público No Financiero formuló ingresos consolidados por un monto total de **RD$1,706,092.0 millones** (19.7% del PIB).

¿COMO SE CONSOLIDARON LOS INGRESOS DEL SECTOR PÚBLICO?

Valores en millones RD$

Ingresos Corrientes

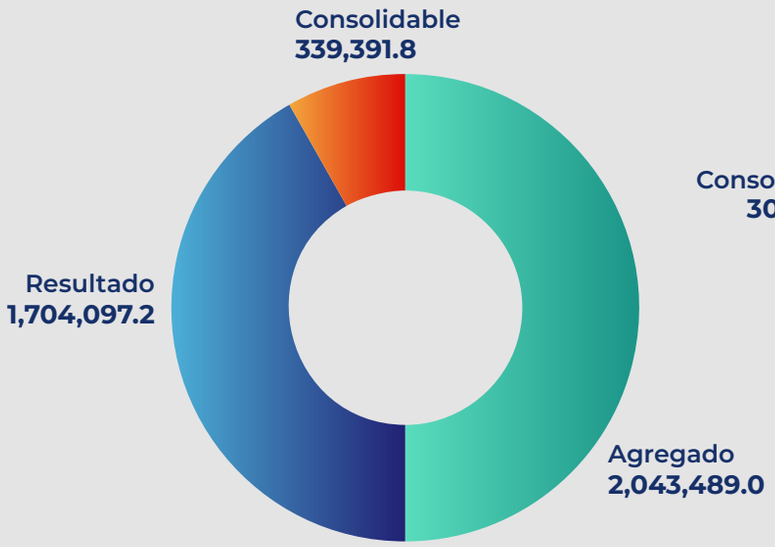

Ingresos de Capital

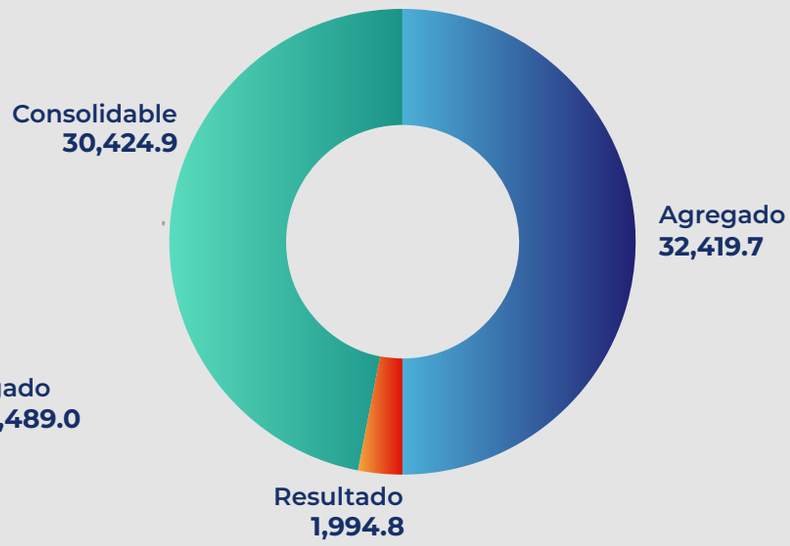

INGRESOS CONSOLIDADOS POR CLASIFICACIÓN ECONOMICA

Valores en millones RD$

CORRIENTES

Impuestos
1,243,408.0

Contribuciones a la seguridad social
12,209.8

Ventas de bienes y servicios
331,718.4

Rentas de la propiedad
22,551.7

Transferencias y donaciones corrientes recibidas
19,751.5

Multas y sanciones pecuniarias
854.5

Otros ingresos corrientes
73,603.3

CAPITAL

Venta de activos no financieros
270.7

Transferencias de capital recibidas
1,723.3

Recuperación de inversiones financieras realizadas con fines de política
0.9

CUÁL FUE LA PARTICIPACIÓN EN LOS INGRESOS FORMULADOS CONSOLIDADOS POR ÁMBITO DEL SECTOR PÚBLICO?

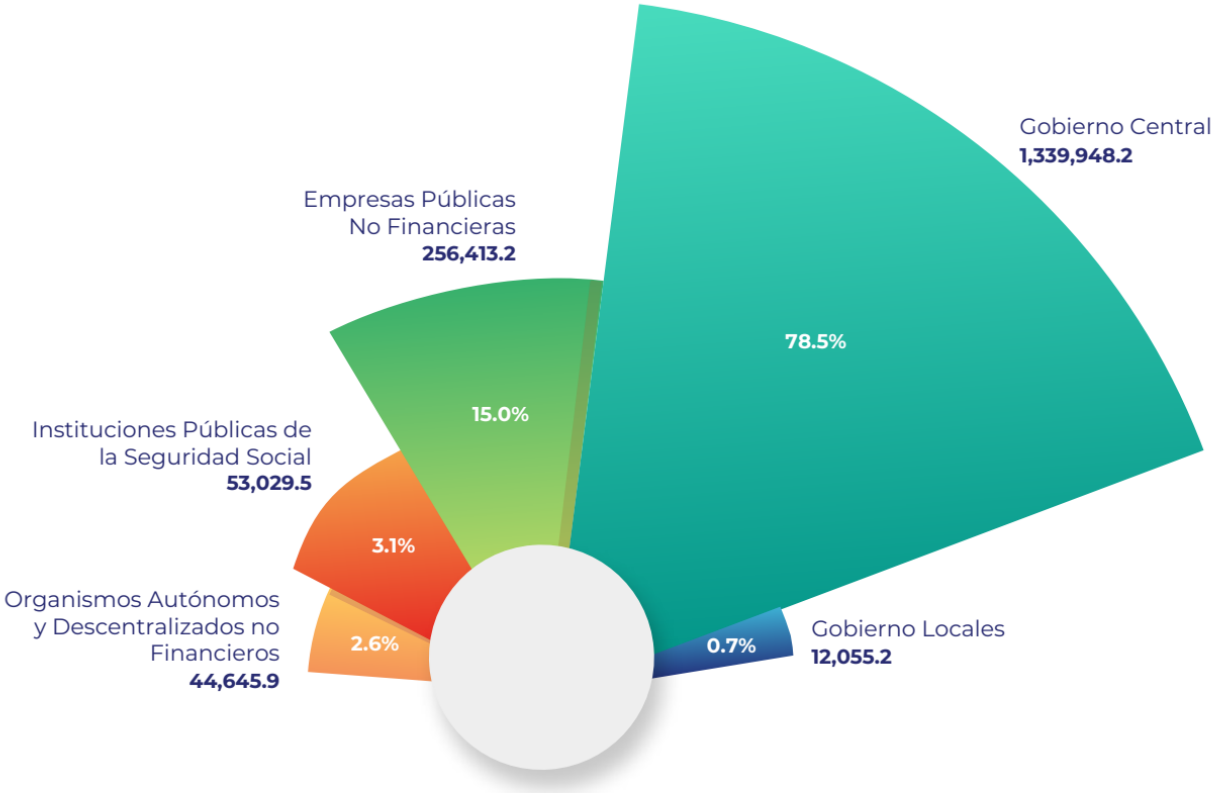

GASTOS CONSOLIDADOS DEL SECTOR PÚBLICO NO FINANCIERO

Para el año 2026, se contempla que el gasto consolidado del SPNF ascienda a **RD$1,985,223.5 millones,** equivalente a 22.9% del PIB.

¿COMO SE CONSOLIDARON LOS GASTOS DEL SECTOR PÚBLICO NO FINANCIERO?

Valores en millones RD$

Gastos Corrientes

GASTOS CONSOLIDADOS POR CLASIFICACIÓN ECONOMICA

Valores en millones RD$

CORRIENTES	Gastos de explotación	287,987.0	Subvenciones otorgadas a empresas	13,822.0
	Gastos de consumo	819,965.0	Transferencias corrientes otorgadas	137,105.3
	Prestaciones de la seguridad social	105,611.3	Intereses	0.0
	Intereses	326,320.6	Otros gastos corrientes	113.1
CAPITAL	Construcciones en proceso	148,763.0	Transferencias de capital otorgadas	43,204.1
	Activos fijos	95,176.3	Inversiones financieras	5.0
	Objetos de valor	300.1	Gastos de capital, reserva	2,446.3
	Activos no producidos	4,404.5		

TOP 10 PROYECTOS DE INVERSIÓN CONSOLIDADO POR ÁMBITO INSTITUCIONAL

En millones de pesos (RD$)

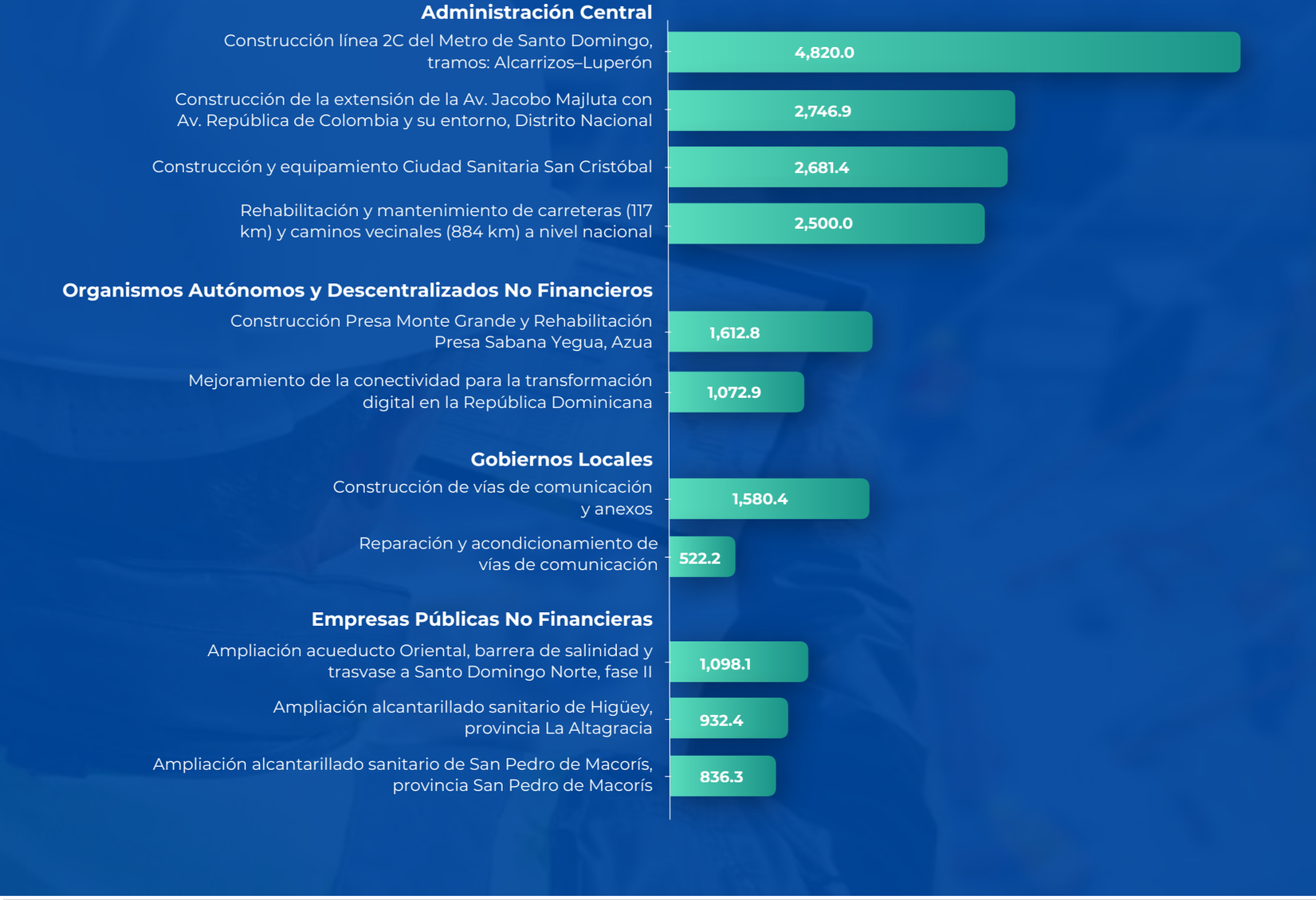

INVERSIÓN PÚBLICA CONSOLIDADA SEGÚN PROVINCIAS

En millones de pesos (RD$)

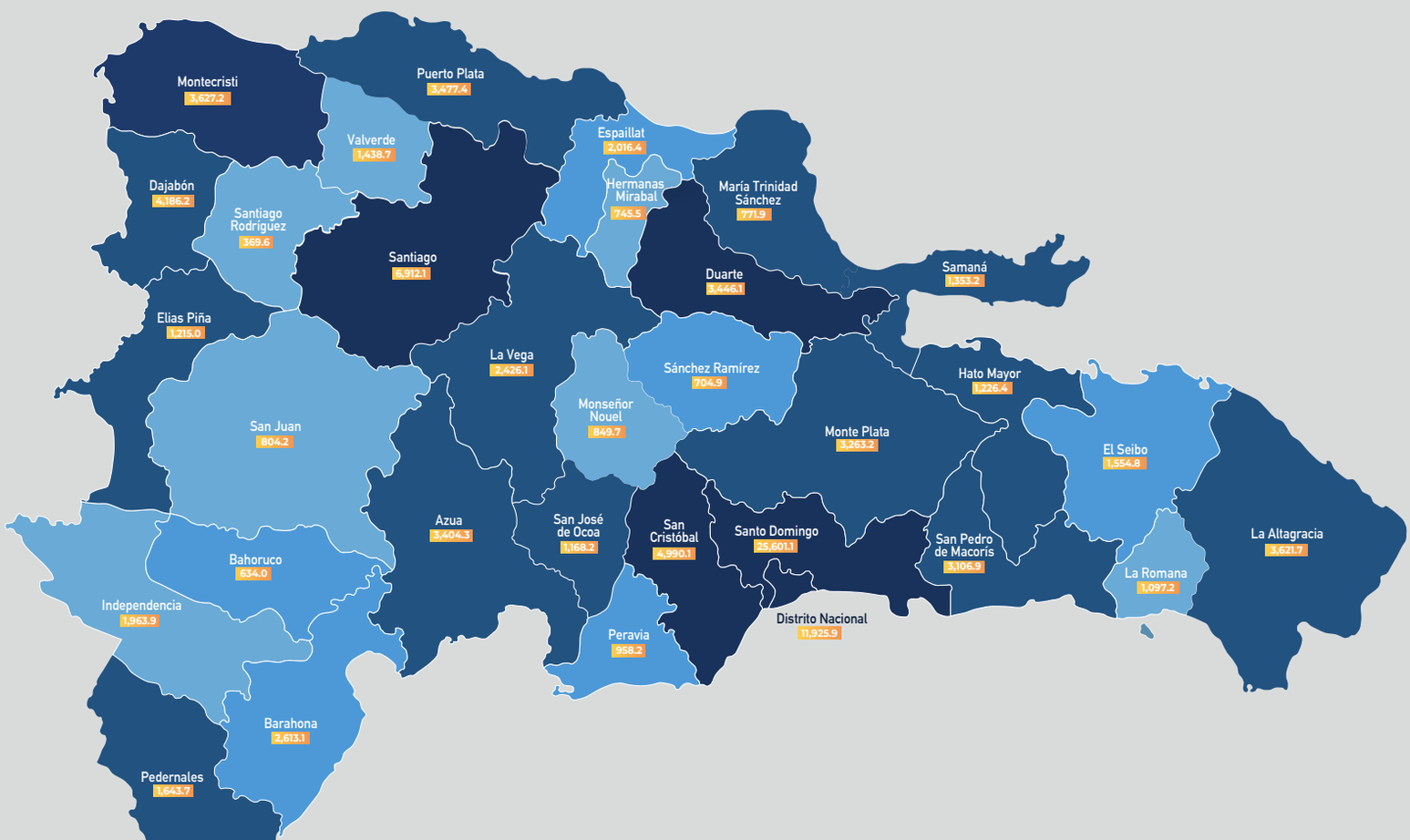

CUENTA DE AHORRO, INVERSIÓN Y FINANCIAMIENTO POR ÁMBITO INSTITUCIONAL
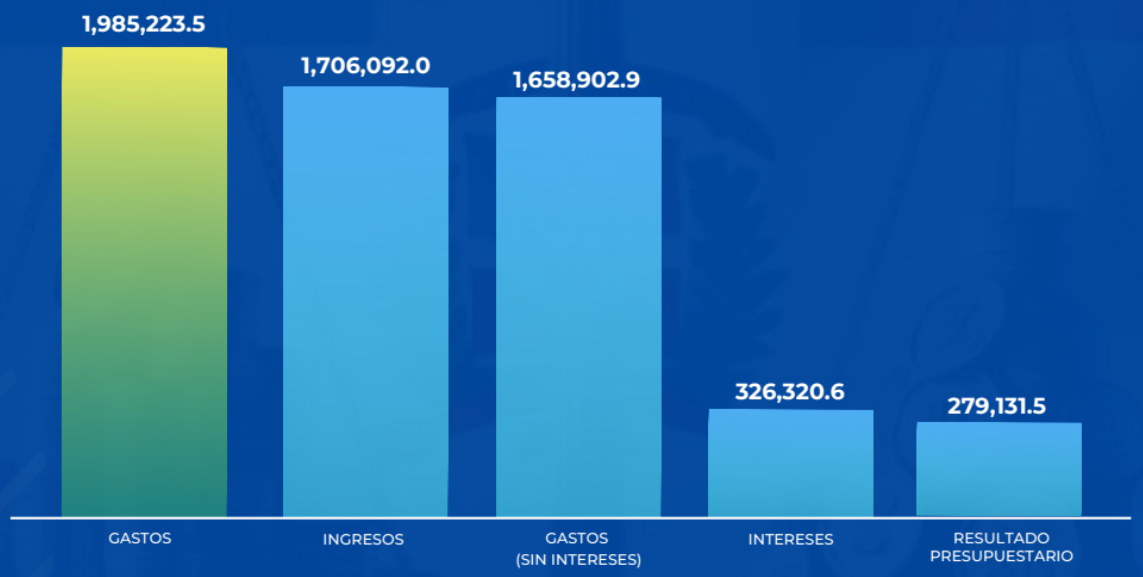
En millones de pesos (RD$)