GOBIERNO DE LA
REPÚBLICA DOMINICANA
HACIENDA Y ECONOMÍA

GOBIERNO DE LA
REPÚBLICA DOMINICANA
PRESUPUESTO

EJECUCIÓN PRESUPUESTARIA

GOBIERNO CENTRAL

ENERO - JUNIO 2026

INGRESOS

Durante el período enero-junio de 2026, el Gobierno Central registró ingresos fiscales por un total de **RD$668,366.6 millones,** incluyendo las donaciones. Esto representa un incremento de 7.3% (RD$45,367.0 millones) en comparación con el mismo período del año anterior. Por otro lado, el estimado muestra un incremento del 1.4% (RD$8,993.1 millones), superior al monto estimado para el primer semestre del año (RD$659,373.5 millones).

¿DE DÓNDE PROVINIERON LOS RECURSOS DEL GOBIERNO?

En millones de pesos (RD$)

01
INGRESOS CORRIENTES
667,293.3

02
INGRESOS DE CAPITAL
334.3

03
DONACIONES
739.0

INGRESOS RECAUDADOS VS ESTIMADOS

En millones de pesos (RD$)

¿CUÁLES FUERON LOS IMPUESTOS QUE MÁS RECAUDARON?

En millones de pesos (RD$)

Impuesto sobre la Transferencia de Bienes Industrializados y Servicios (ITBIS)	211,304.3
Impuesto sobre la renta de las empresas	114,659.2
Impuesto sobre la renta proveniente de salarios	64,099.0
Impuestos arancelarios	29,820.8
Impuesto específico sobre los hidrocarburos, Ley 112-00	26,528.8
Impuesto selectivo ad valorem sobre hidrocarburos, Ley 557-05	18,451.1
Impuesto por dividendos pagados o acreditados en el país	14,538.1
Impuesto por pagos al exterior en general	12,874.3
Impuesto selectivo a las cervezas	11,987.0
Impuesto de 17 % registro propiedad de vehículos	11,304.5
Impuesto sobre cheques	10,660.8
Impuesto selectivo de seguros	8,323.9
Impuesto sobre las operaciones inmobiliarias	8,182.3
Impuesto específico a derivados del alcohol	7,264.4
Impuesto sobre los activos	6,464.4
Impuesto a la salida de pasajeros al exterior por aeropuertos y puertos	6,404.2
Impuesto por provisión de bienes y servicios en general	3,385.4

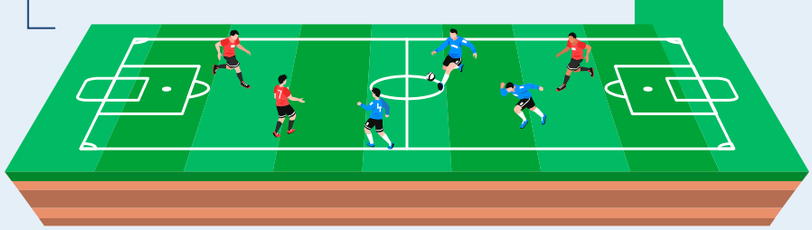

GASTOS

Durante el primer semestre del 2026, el Gobierno Central ha realizado operaciones de gasto por un total de **RD$764,310.4 millones,** equivalentes a una ejecución del 47.0% del presupuesto vigente **(RD$1,627,412.0 millones).** Dicha ejecución representa un aumento de RD$62,680.67 millones (8.9%) con relación al mismo período del año 2025.

¿PARA QUÉ SE GASTA?

En millones de pesos (RD$) y porcentajes (%)

COMPOSICIÓN PORCENTUAL DE LOS SERVICIOS SOCIALES

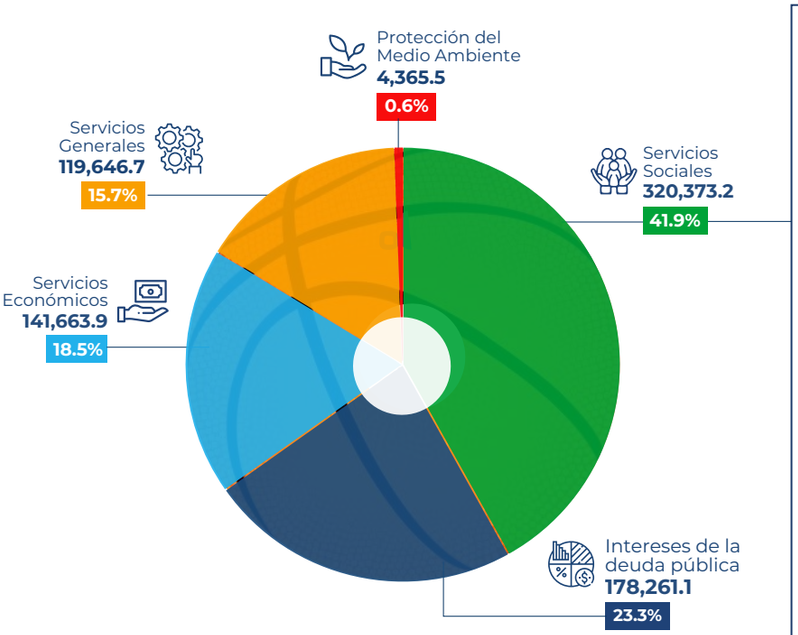

¿EN QUÉ SE GASTA?

En millones de pesos (RD$)

GASTOS CORRIENTES	GASTOS DE CAPITAL
682,641.4	81,669.0
Consumo Gastos de 237,855.9	Transferencias de Capital 28,951.5
Transferencias Corrientes 221,417.4	Construcciones en Proceso 27,919.8
Intereses de la Deuda 159,061.1	Activos Fijos 21,736.9
Prestaciones Seguridad Social 43,076.7	Activos no Producidos 3,055.7
Subvenciones a Empresas 21,169.1	Objetos de Valor 5.0
Otros Gastos Corrientes 61.2	

TOP 10 PROYECTOS DE INVERSIÓN

En millones de pesos (RD$)

- **2,421.4** Línea 2C Metro SD: Alcarrizos-Luperón
- **1,752.4** Paso a desnivel 27 de Febrero-Isabel Aguiar
- **1,574.4** Extensión Av. Jacobo Majluta-Rep. de Colombia
- **1,270.8** Carretera Enriquillo -Pedernales
- **808.0** Rehabilitación vial: 1,001 km de carreteras y caminos vecinales
- **706.8** Reparación Centro Olímpico Juan Pablo Duarte
- **678.3** Construcción hospital regional San Francisco de Macorís
- **621.8** Humanización sistema penitenciario RD
- **619.6** Construcción 2,240 Viviendas Hato Nuevo
- **606.9** Barrera marina y tramo vial en Nagua

¿QUIÉN GASTA?

En millones de pesos (RD$) y porcentajes (%)

Poder Legislativo 0.6% 4,453.9	Poder Judicial 0.9% 6,753.7	Junta Central Electoral 0.7% 5,435.4	Cámara de Cuentas 0.1% 762.1
Tribunal Constitucional 0.1% 987.7	Defensor del Pueblo 0.0% 194.5	Tribunal Superior Electoral 0.1% 504.0	Oficina Nacional de Defensa Pública 0.0% 363.6
Deuda Pública y Activos Financieros 23.3% 178,261.1	Obligaciones del Tesoro Nacional 12.1% 92,609.5		

PODER EJECUTIVO PRINCIPALES INSTITUCIONES

Top 5 instituciones con mayor gasto

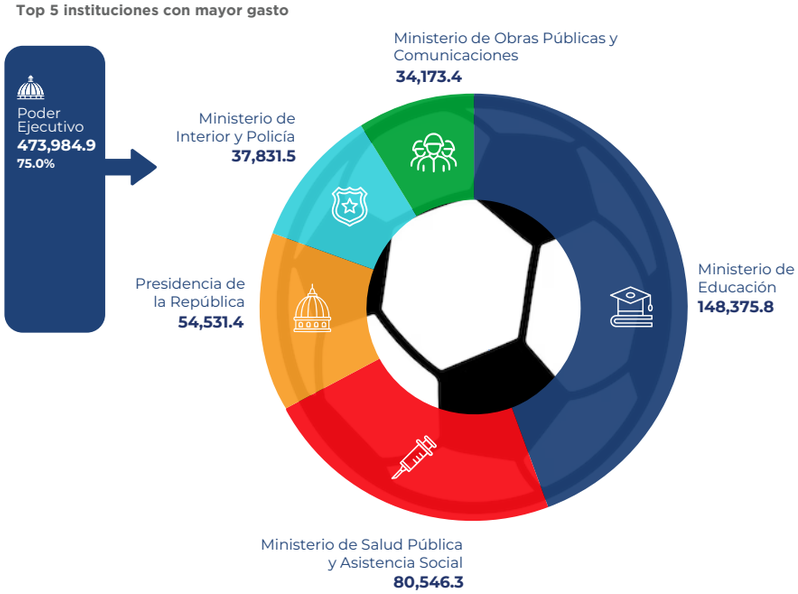

CAMBIO CLIMÁTICO

En relación con el clasificador de Cambio Climático, el Gobierno Central ejecutó recursos por **RD$79,214.0 millones.** Estos recursos se distribuyeron tal que, **RD$19,667.7 millones** (24.8%) tienen incidencia positiva, mientras que **RD$59,536.4 millones** (75.2%) tienen incidencia negativa.

Gasto vinculado al Cambio Climático

En millones de pesos (RD$)

Servicios Generales	Servicios Económicos	Protección del Medio Ambiente
494.8	74,652.0	4,067.2

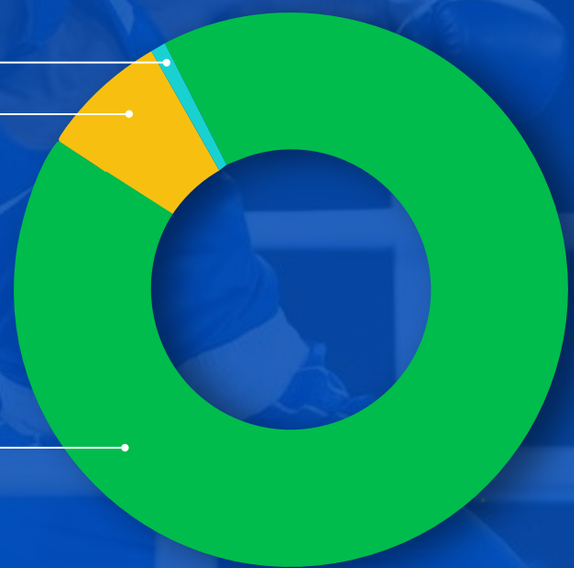

TOTAL GENERAL **79,214.0**

GÉNERO

El Gobierno Central destinó RD$925.6 millones a la ejecución de actividades orientadas a reducir las disparidades e inequidades de género. La finalidad con mayor ejecución corresponde a los servicios sociales, representando el 47.3% **(RD$437.9 millones)** del gasto ejecutado.

Gastos para reducir la Brecha de Género según clasificador funcional

En millones de pesos (RD$)

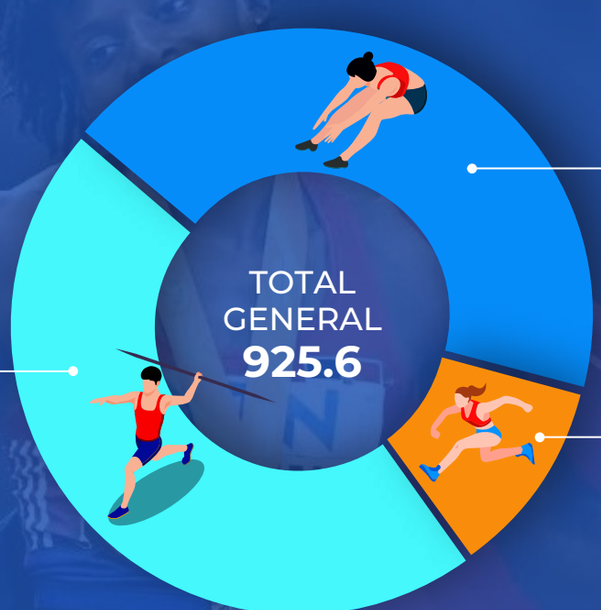

Servicios Generales **380.8**

Servicios Sociales **437.9**

Servicios Económicos **106.8**

Educación

- **1,816,294**
  Estudiantes preuniversitarios pertenecientes al sistema público de educación en situación de vulnerabilidad reciben servicios de salud.
- **1,876,557**
  Estudiantes de inicial, primaria y secundaria recibieron raciones alimenticias.
- **463,298**
  Niños y niñas reciben servicio educativo en el nivel primario del 2do. ciclo.
- **46,917**
  Adolescentes de 14 años o más, jóvenes y adultos reciben educación secundaria de adultos.

Protección Social

- **1,439,706**
  Hogares en situación de pobreza reciben apoyo económico para la adquisición de alimentos
- **1,238,689**
  Hogares en situación de vulnerabilidad reciben subsidios focalizados para garantizar el acceso a servicios básicos de uso domiciliario.
- **44,427**
  Ciudadanos de comunidades vulnerables reciben educación en tecnologías de la información y comunicación para el cierre de la brecha digital.

Seguridad Social

- **1,075,304**
  Usuarios atendidos en los centros de atención del Seguro Nacional de Salud (SeNaSa).
- **222,638**
  Personas físicas y jurídicas reciben servicios de orientación, asesorías y defensa legal del SDSS
- **824,218**
  Afiliados al plan especial transitorio de pensionados y jubilados del Estado.

Salud

- **315,322,141**
  Medicamentos dispensados a la población vulnerable.
- **679,689**
  Población recibe respuesta coordinadas para la prevención de riesgos sanitarios, emergencias y eventos de salud.
- **13,139**
  Establecimientos habilitados según estándares de calidad para la prestación de servicios.

Fomento a Sectores Productivos

- **35,856**
  Personas físicas y jurídicas reciben certificación de derecho de autor.
- **6,425**
  Personas físicas reciben apoyo para el desarrollo de emprendimientos.
- **4,150**
  Ciudadanos reciben capacitación en la confección textil y manualidades.

GASTO DEVENGADO EN INVERSIÓN PÚBLICA POR PROVINCIA

ENERO - JUNIO 2026

En millones de pesos (RD$)

TOTAL INVERSIÓN PÚBLICA: 40,913.2

RESULTADOS PRESUPUESTARIOS

En millones de pesos (RD$)

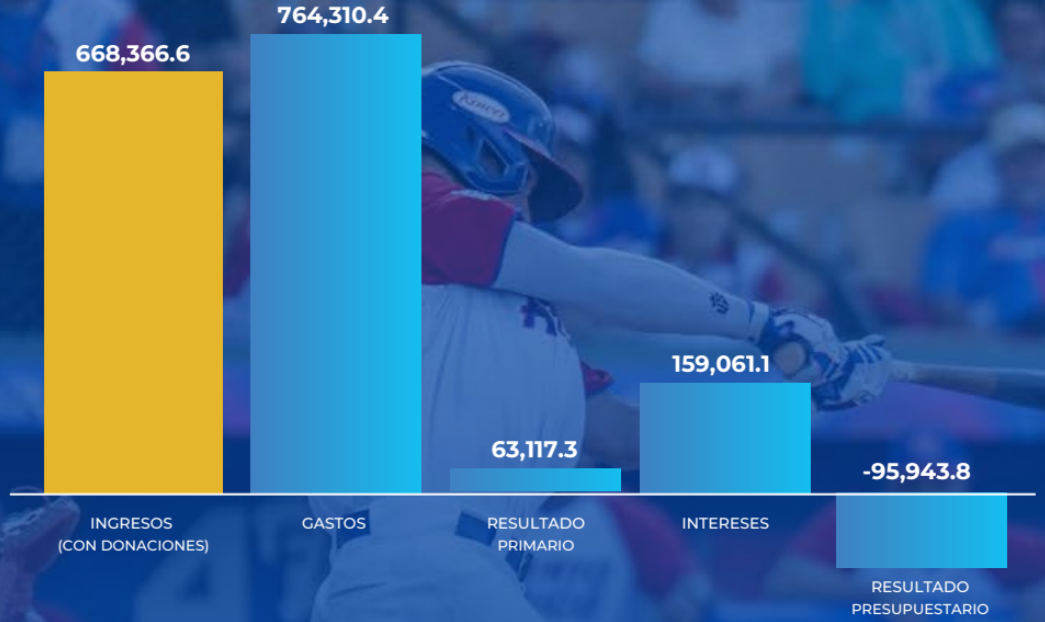

RESULTADO PRESUPUESTARIO COMO % DEL PIB

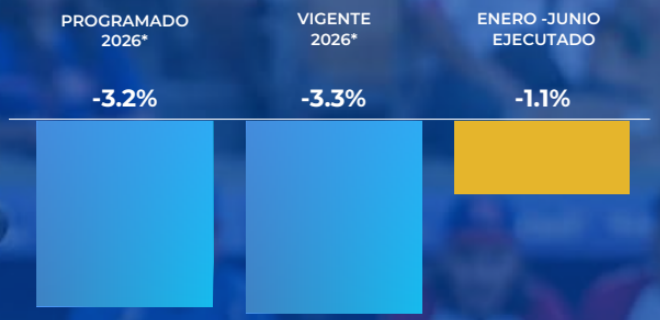

* Corresponde a la Ley 99-25 del Presupuesto General del Estado del 2026.

#DATOSABIERTOS

Consulta y descarga el Informe de Ejecución Presupuestaria enero-junio 2026

CONSULTA AQUÍ

#DerechoASaber

www.digepres.gob.do

DIGEPRES.GOB.DO