



República Dominicana  
**Ministerio de Hacienda**  
Dirección General de Presupuesto  
DIGEPRES



# INFORME DE EJECUCION PRESUPUESTARIA DE LOS GOBIERNOS LOCALES

ENERO – DICIEMBRE 2015

  
PALACIO MUNICIPAL



**República Dominicana**  
**Ministerio de Hacienda**  
Dirección General de  
Presupuesto **DIGEPRES**

**INFORME DE EJECUCION  
PRESUPUESTARIA DE LOS GOBIERNOS  
LOCALES**

**2015**

# CONTENIDO

## CONTENIDO

### EJECUCIÓN PRESUPUESTARIA DE LOS GOBIERNOS LOCALES 2015

#### INFORME EXPLICATIVO

Informe Explicativo.....	1
Análisis de los Ingresos y las Fuentes Financieras.....	3
Análisis de la Ejecución del Gasto Aplicaciones Financieras.....	8

#### LISTADO DE ENTIDADES INCLUIDAS EN EL INFORME

Listado de Entidades Incluidas en el Informe.....	14
---	----

### EJECUCIÓN PRESUPUESTARIA DE INGRESOS, GASTOS Y FINANCIAMIENTO DE LOS GOBIERNOS LOCALES

#### REPORTES DE LOS INGRESOS Y FUENTES FINANCIERAS

Clasificación Económica de Ingresos.....	24
Clasificación Económica de Ingresos Ejecutado por Fuente Financiamiento.....	26
Ejecución de Ingresos por Entidad Municipal y Fuente Financiamiento.....	27

#### REPORTES DE LOS GASTOS Y APLICACIONES FINANCIERAS

Clasificación Económica del Gasto Ejecutado.....	38
Clasificación del Costos Ejecutado por Entidad Municipal, Según Porcentaje de Ley.....	42
Clasificación Económica del Gasto según Funciones.....	47
Clasificación Del Gasto Ejecutado Por Entidad Municipal, Según Objeto.....	50

# INFORME EXPLICATIVO

## Introducción

La Dirección General de Presupuesto (DIGEPRES), con el propósito de transparentar el gasto de la Administración Local, ha elaborado el presente informe de la ejecución presupuestaria del ejercicio fiscal 2015, haciendo uso del artículo 73 de la Ley 423-06 del 17 de noviembre del 2006, para hacer pública y de manera diáfana la gestión de los municipios, teniendo presente que el Ayuntamiento es una persona jurídica descentralizada, que goza de autonomía política, fiscal, administrativa y funcional, gestora de los intereses propios de la comunidad local, con patrimonio propio y con capacidad para realizar todos los actos jurídicos que fueren necesarios y útiles para garantizar el desarrollo sostenible de sus habitantes y el cumplimiento de sus fines en la forma y con las condiciones que la Constitución y las leyes lo determinen.

En este informe se define los ingresos, gastos y financiamiento, a través de reportes extraídos del sistema interno <http://www.digepres.gob.do/ayuntamientos/>, los mismos fueron elaborados de manera consolidada y en detalle, basándose en las informaciones registradas desde las entidades locales, o en su defecto cargadas desde la base de datos de los sistemas de gestión de los ayuntamientos (sistemas Privados), cabe señalar que se tomó para el análisis de los ingresos y fuentes financieras el método de lo percibido y para los gastos y las aplicaciones financieras, el método de lo devengado.

Se ha considerado exclusivamente a las entidades que a la fecha de corte del informe cuentan con datos de Enero/Diciembre 2015, se ha apreciado para la elaboración no solo las transferencias otorgadas por el gobierno central, sino también los ingresos de recaudación directa de los ayuntamientos y de las juntas de distritos, además las donaciones y los préstamos que forman parte del financiamiento correspondiente al periodo en cuestión. Es bueno aclarar que el análisis de los ingresos cuenta con información de 312 entidades, registrando informaciones de este periodo 2015, mientras que la información de los gastos corresponde a 302 entidades con datos registrados a la fecha de corte del informe. Este análisis está sujeto exclusivamente a las informaciones de las entidades municipales que, registraron vía sistema electrónico.

El monto de transferencia que se otorga a cada entidad es la mayor porción de los ingresos que estos reciben, aunque es importante señalar que tienen recaudaciones directa por concepto de impuestos y arbitrios, venta de servicios, venta de terreno, renta de la propiedad entre otros, es oportuno señalar que todos los datos incluidos en el informe están fundamentados teniendo como base el presupuesto formulado por las entidades municipales y sus modificaciones, el cual está planteado utilizando las técnicas presupuestarias y herramientas dispuestas por la DIGEPRES, como Órgano Rector del Sistema Presupuestario Dominicano.

# ANALISIS DE LOS INGRESOS Y FUENTES FINANCIERAS

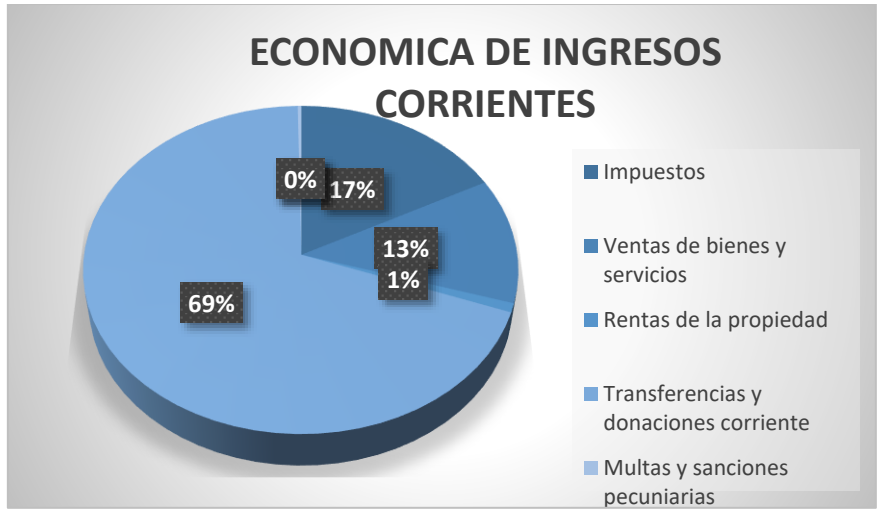
## Análisis de los Ingresos Percibidos

Los Ingresos percibidos para el año 2015, correspondientes a las 312 entidades municipales señaladas anteriormente, de acuerdo a la Clasificación Económica ascienden a un monto de RD\$16,880.47 millones, de los cuales RD\$11,054.47 millones, son Ingresos Corrientes, RD\$5,244.48 millones constituyen los de Capital y Fuentes financieras RD\$581.52 millones.



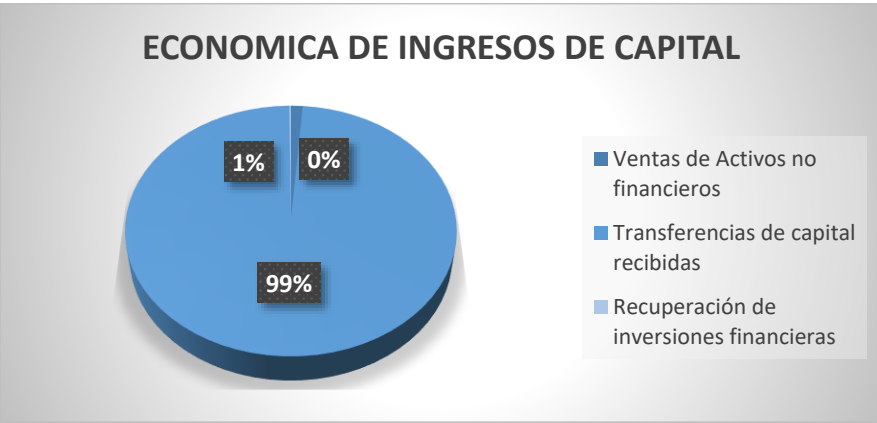
<b>Económica de Ingresos</b>		
Ingresos Corrientes	11,054,474,766.00	65.49%
Ingresos de capital	5,244,483,663.00	31.07%
Fuentes financieras	581,516,445.00	3.44%
<b>Total</b>	<b>16,880,474,874.00</b>	<b>100.00%</b>

**Los Ingresos Corrientes** representan el 65.5% del total, corresponden a: Transferencias y Donaciones, RD\$7,643.16 millones, Impuestos y Arbitrios, RD\$1,916.48 millones, Ventas de Bienes y Servicios, RD\$1,364.95 millones, Rentas de la Propiedad, RD\$97.2 millones Multas y Sanciones RD\$29.66 y Otros Ingresos, RD\$3.0 millones.



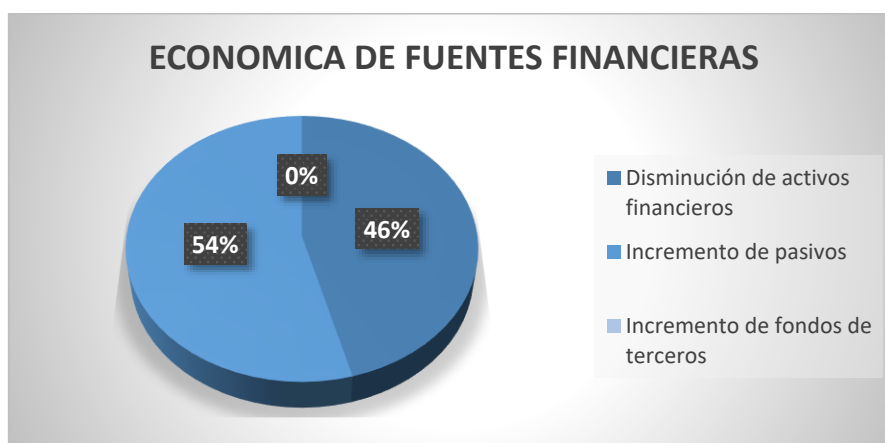
Económica de Ingresos Corrientes		
Impuestos	1,916,480,327.00	17.34%
Ventas de bienes y servicios	1,364,951,259.00	12.35%
Rentas de la propiedad	97,201,717.00	0.88%
Transferencias y donaciones corriente	7,643,160,023.00	69.14%
Multas y sanciones pecuniarias	29,669,633.00	0.27%
Otros ingresos corrientes	3,011,807.00	0.03%
<b>TOTAL</b>	<b>11,054,474,766.00</b>	<b>100%</b>

Los **Ingresos de Capital** de RD\$5,244.48 millones, representan el 31.06%, del total, están conformados por Transferencias y Donaciones de Capital recibidas, RD\$5,170.57 millones, Ventas de Activos no Financieros de RD\$65.86 millones y Recuperación de Inversiones Financieras RD\$8.05 millones.



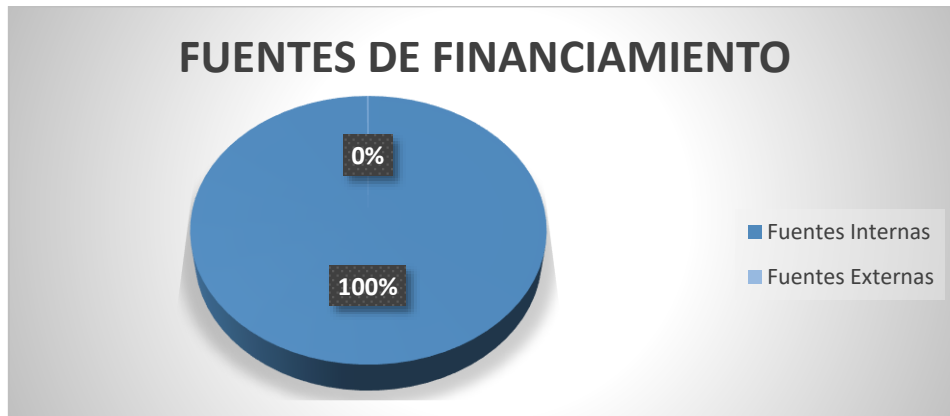
Económica de Ingresos de capital		
Ventas de Activos no financieros	65,860,907.00	1.26%
Transferencias de capital recibidas	5,170,573,611.00	98.59%
Recuperación de inversiones financieras	8,049,145.00	0.15%
<b>TOTAL</b>	<b>5,244,483,663.00</b>	<b>100%</b>

Las Fuentes Financieras por un monto de RD\$581.52 millones, representan el 3.44% del total de recursos, compuestas por: Disminución de Activos RD\$266.17 millones, Incremento de Pasivos de Pasivos RD\$315.30 millones, Incremento de Fondos de Terceros RD\$0.52 millones.



Económica de Fuentes Financieras		
Disminución de activos financieros	266,168,243.00	45.77%
Incremento de pasivos	315,295,812.00	54.22%
Incremento de fondos de terceros	52,390.00	0.01%
<b>TOTAL</b>	<b>581,516,445.00</b>	<b>100%</b>

**Fuentes de Financiamiento**, se determinó que con Fuentes Internas alcanzan RD\$16,860.44 millones, mientras que con Fuentes Externas, el monto es de RD\$20.03 millones. Con respecto al Análisis del Presupuesto de Ingresos, de los Gobiernos Locales, se debe aclarar que el monto total de recursos que el Gobierno Central les transfiere, es de RD\$ 16,146.6, millones para el año 2015, distribuidos entre las 387 entidades municipales, que conforman este ámbito, los cuales se presentan en el Anexo 1 de este documento.



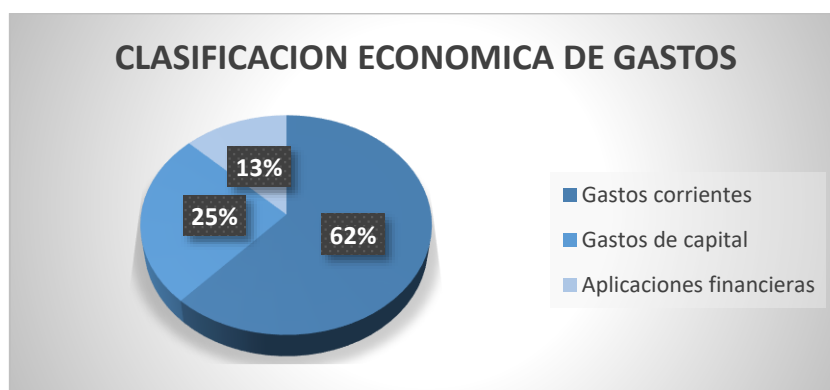
Fuentes de Financiamiento		
Fuentes Internas	16,860,445,285.00	99.88%
Fuentes Externas	20,029,589.00	0.12%
TOTAL	16,880,474,874.00	100%

# ANALISIS DE LOS GASTOS Y APLICACIONES FINANCIERAS

## Análisis del Gasto Ejecutado

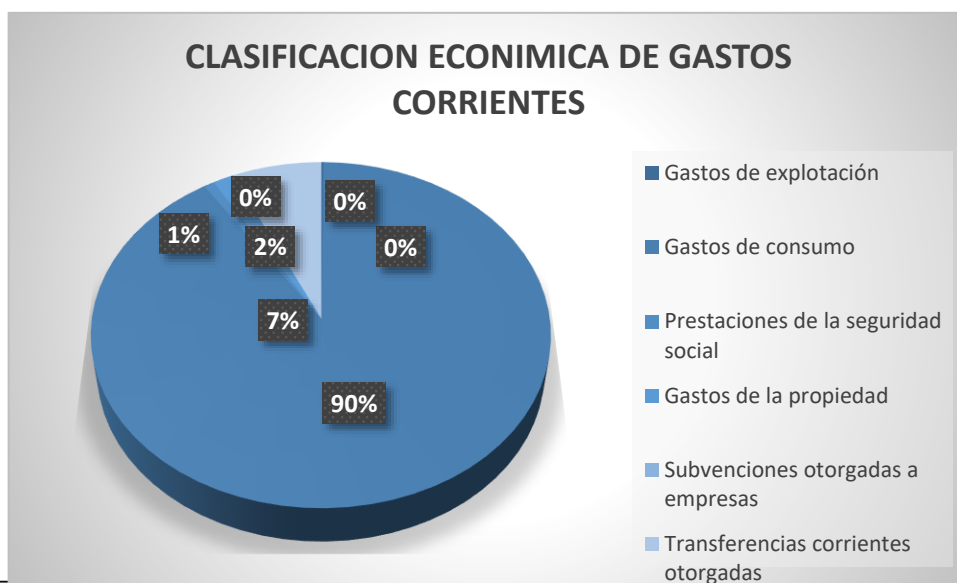
El total de gastos para el periodo 2015 presentado por 298 entidades municipales con registros en nuestro sistema de captura de las ejecuciones presupuestarias del año 2015, asciende a RD\$ 14,417.43 millones.

Según la clasificación económica, se detallan de la siguiente manera: Gastos Corrientes de RD\$8,909.67 millones, representan el 62% del total, los Gastos de Capital por RD\$ 3,678.54 millones, representan el 25.5.0% del total y las Aplicaciones Financieras por RD\$1,829.22 millones, representan el 12.5%.



Clasificación Económica de Gastos		
Gastos corrientes	8,909,665,479.00	61.80%
Gastos de capital	3,678,539,591.00	25.51%
Aplicaciones financieras	1,829,225,540.00	12.69%
<b>TOTAL</b>	<b>14,417,430,610.00</b>	<b>100%</b>

**Los Gatos Corrientes** se distribuyen de la siguiente manera: Gastos de Explotación RD\$14.51 millones, Gastos de Consumo RD\$8,067.09 millones, Prestaciones de la Seguridad Social RD\$70.9 millones, Gastos de la Propiedad RD\$144.37 millones, Subvenciones Otorgadas a Empresas RD\$0.03 millones, Transferencias Corrientes Otorgadas RD\$612.25 millones, Otros Gastos RD\$0.51 millones.



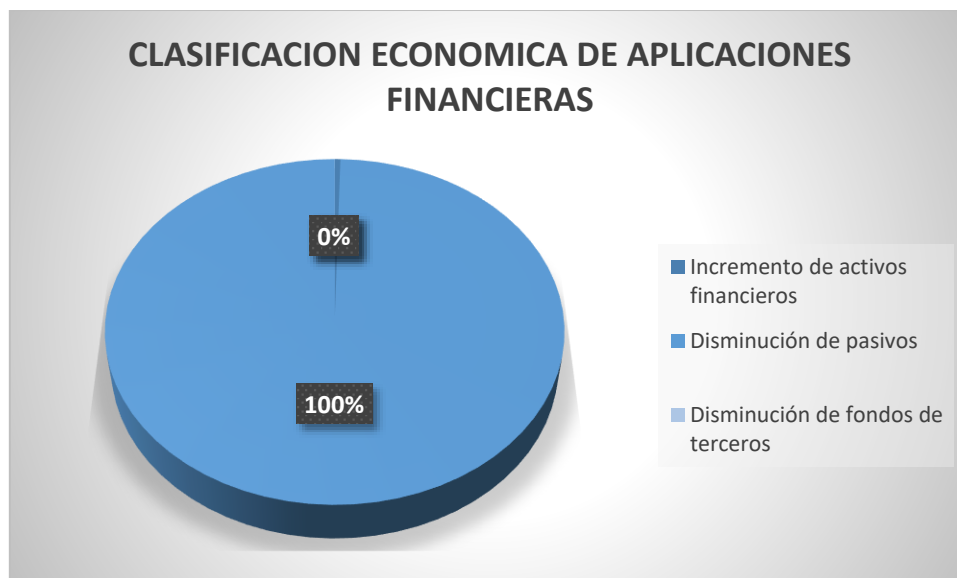
Clasificación Económica de Gastos Corrientes		
Gastos de explotación	14,507,334.00	0.16%
Gastos de consumo	8,067,085,279.00	90.54%
Prestaciones de la seguridad social	70,912,223.00	0.80%
Gastos de la propiedad	144,373,001.00	1.62%
Subvenciones otorgadas a empresas	33,159.00	0.00%
Transferencias corrientes otorgadas	612,248,484.00	6.87%
Otros gastos corrientes	505,999.00	0.01%
<b>TOTAL</b>	<b>8,909,665,479.00</b>	<b>100%</b>

**Los Gastos de Capital** ascendentes a RD\$ 3,678.54 millones, que representan el 25.5% del total el detalle es el siguiente: Construcciones en Proceso RD\$ 2,858.78 millones, Activos Fijos (Formación Bruta de Capital Fijo) RD\$747.30 millones, Objetos de Valor RD\$0.40 millones, Activos no Producidos RD\$18.87 millones, Transferencias de Capital otorgadas RD\$ 42.11 millones, Inversiones Financieras con Fines de política RD\$11.07 millones.



Clasificación Económica del Gasto Capital		
Construcciones en proceso	2,858,784,478.00	76.69%
Activos fijos	747,299,260.00	21.27%
Objetos de valor	403,047.00	0.01%
Activos no producidos	18,872,367.00	0.43%
Transferencias de capital otorgadas	42,110,123.00	1.22%
Inversiones financieras realizadas con fines de política	11,070,316.00	0.38%
<b>TOTAL</b>	<b>3,678,539,591.00</b>	<b>100.00%</b>

**Las Aplicaciones Financieras** ascienden a RD\$1,829.23 millones, representando el 12.69% del total de egresos, compuestas por: Incremento de Activos Financieros RD\$7.7 millones, Disminución de Pasivos RD\$1,821.24 millones, disminución de Fondos de Terceros RD\$0.32 millones.



<b>Aplicaciones Financieras</b>		
Incremento de activos financieros	7,656,518.00	0.42%
Disminución de pasivos	1,821,243,077.00	99.56%
Disminución de fondos de terceros	325,945.00	0.02%
<b>TOTAL</b>	<b>1,829,225,540.00</b>	<b>100.00%</b>

## **Análisis según la Clasificación Funcional**

Según la Clasificación Funcional se ha distribuido el gasto de la siguiente forma:

**Servicios Generales** RD\$4,546.21 millones, consiste en la asignación para acciones propia de la gestión municipal, tales como: asuntos de carácter administrativo, legislativo, procuración e impartición de justicia, asuntos militares y de seguridad nacional, asuntos con el exterior, entre otros.

**Servicios Económicos** RD\$2,629.34 millones, asignaciones destinadas a programas, actividades, proyectos e infraestructura relacionadas con la promoción del desarrollo económico y fomento de la producción y comercialización agropecuaria, agroindustria, acuicultura, pesca, desarrollo hidroagrícola y fomento forestal, así como la prestación de bienes y servicio públicos.

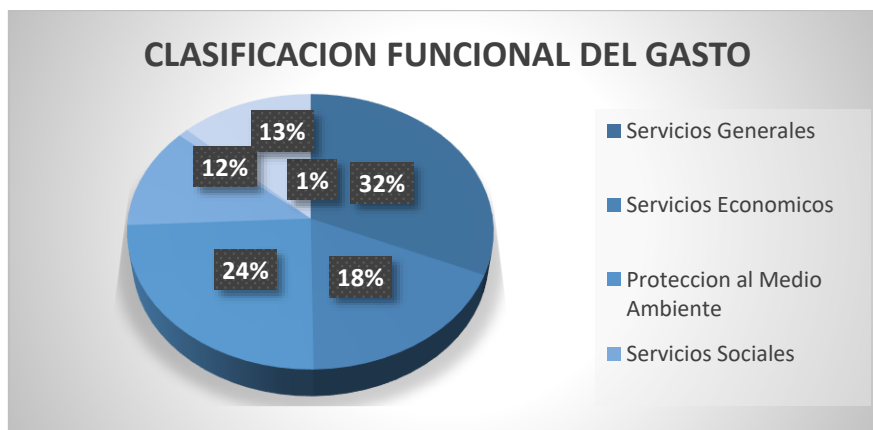
**Protección del Medio Ambiente** RD\$3,528.37 millones, asignaciones destinadas a los programas, proyectos y actividades encaminados a promover y fomentar la

protección de los recursos naturales y preservación del medio ambiente, así como su conservación, considera la ordenación de aguas residuales y desechos, reducción de la contaminación, administración del agua, protección de la diversidad biológica y del paisaje.

**Servicios Sociales** RD\$1,719.67 millones, destinados a cubrir programas, proyectos y actividades, así como la formación de capital en servicios que mejoran las condiciones de vida con la prestación de servicios en beneficio de la población para favorecer el acceso a mejores niveles de bienestar, como servicios educativos, recreación, cultura y otras manifestaciones sociales, salud, vivienda, protección social, servicios urbanos u rurales básicos, así como protección ambiental.

**Intereses de la Deuda Pública** RD\$142.54 millones, asignaciones destinadas para cumplir con los intereses generados por la deuda pública.

N/A por este concepto tuvo se ejecutó durante el año RD\$1,851.31 millones, (en esta nomenclatura se registra el pago de la Deuda de los Ayuntamientos y Juntas de Distritos Municipales).



Clasificación Funcional del Gasto		
Servicios Generales	4,546,207,464.00	31.53%
Servicios Económicos	2,629,336,700.00	18.24%
Protección al Medio Ambiente	3,528,365,285.00	24.47%
Servicios Sociales	1,719,674,769.00	11.93%
Intereses de la Deuda	142,538,500.00	0.99%
N/A (Amortización de la Deuda)	1,851,307,892.00	12.84%
<b>TOTAL</b>	<b>14,417,430,610.00</b>	<b>100%</b>

LISTADO DE ENTIDADES INCLUIDAS EN EL  
INFORME



**MINISTERIO DE HACIENDA**

**DIRECCION GENERAL DE PRESUPUESTO**



**DIRECCION DE GOBIERNOS LOCALES**

**LISTADO DE ENTIDADES INCLUIDAS EN EL INFORME**

<b>CODIGO INSTITUCIONAL</b>	<b>ENTIDAD</b>
7001	DISTRITO NACIONAL
7002	ALTAMIRA
7003	ARENOSO
7004	AZUA DE COMPOSTELA
7005	BAJOS DE HAINA
7006	BANÍ
7007	BÁNICA
7008	SANTA CRUZ DE BARAHONA
7009	BAYAGUANA
7010	BOHECHIO
7011	CABRAL
7012	CABRERA
7014	CASTAÑUELAS
7015	CASTILLO
7016	CAYETANO GERMOSÉN
7017	CEVICOS
7018	CONSUELO
7019	CONSTANZA
7020	COTUÍ
7021	SANTO DOMINGO ESTE
7022	DAJABÓN
7023	BOCA CHICA
7024	DUVERGE
7025	EL CERCADO
7026	EL FACTOR
7027	EL LLANO
7028	SANTO DOMINGO OESTE
7029	SANTA CRUZ DEL SEYBO
7030	COMENDADOR
7031	EL VALLE
7032	ENRIQUILLO
7033	ESPERANZA
7035	FANTINO
7036	SANTO DOMINGO NORTE
7037	GALVÁN
7038	GASPAR HERNÁNDEZ
7039	GUANANICO
7042	GUAYUBÍN
7043	HATO MAYOR
7044	SALVALEON DE HIGUEY

**CODIGO INSTITUCIONAL****ENTIDAD**

7045	HONDO VALLE
7046	HOSTOS
7047	IMBERT
7048	JAMAO AL NORTE
7049	JÁNICO
7050	JARABACOA
7051	JIMA ABAJO
7052	JIMANI
7053	JOSE CONTRERAS
7054	JUAN DE HERRERA
7055	JUAN SANTIAGO
7056	LA DESCUBIERTA
7058	LAGUNA SALADA
7059	LA CUEVA
7060	LA OTRA BANDA
7063	LAS SALINAS
7064	LAS GUÁRANAS
7065	LAS MATAS DE FARFÁN
7066	LAS MATAS DE SANTA CRUZ
7068	LAS TERRENAS
7069	LA ROMANA
7070	CONCEPCION DE LA VEGA
7071	LICEY AL MEDIO
7072	LOMA DE CABRERA
7073	VILLA LOS ALMACIGOS
7074	LOS HIDALGOS
7075	SAN JOSE DE LOS LLANOS
7076	LOS RIOS
7077	LUPERÓN
7078	MAIMÓN
7079	MELLA
7080	MICHES
7081	MOCA
7082	MONCIÓN
7083	MONSEÑOR NOUEL (BONAO)
7084	SAN FERNANDO DE MONTE CRISTI
7085	MONTE PLATA
7086	NAGUA
7087	NEYBA
7088	NIZAO
7089	OVIEDO
7090	PADRE LAS CASAS
7091	PARAÍSO
7092	PARTIDO
7093	PEDERNALES
7094	PEDRO GARCIA
7095	PEDRO SANTANA
7096	PEPILLO SALCEDO
7097	PERALTA

**CODIGO INSTITUCIONAL****ENTIDAD**

7098	PIMENTEL
7099	PIEDRA BLANCA
7100	POLO
7101	POSTRER RÍO
7102	SAN FELIPE DE PUERTO PLATA
7104	RAMÓN SANTANA
7105	RESTAURACIÓN
7106	RIO SAN JUAN
7107	SABANA DE LA MAR
7109	SABANA GRANDE DE PELENQUE
7110	SABANA IGLESIA
7113	SALCEDO
7114	SANTA BARBARA DE SAMANA
7115	SÁNCHEZ
7116	SAN CRISTÓBAL
7117	SAN FRANCISCO DE MACORÍS
7118	SAN GREGORIO DE NIGUA
7119	SAN IGNACIO DE SABANETA (STGO.
7120	SAN JOSÉ DE LAS MATAS
7121	SAN JOSÉ DE OCOA
7122	SAN JUAN DE LA MAGUANA
7123	SAN PEDRO DE MACORIS
7124	SANTIAGO DE LOS CABALLEROS
7126	SAN VICTOR
7127	SOSUA
7129	TAMAYO
7130	TAMBORIL
7131	TENARES
7133	SANTA CRUZ DE MAO
7134	VALLEJUELO
7135	VICENTE NOBLE
7136	VILLA ALTAGRACIA
7137	VILLA BISONÓ
7138	VILLA GONAZALES
7139	VILLA ISABELA
7140	VILLA JARAGUA
7141	VILLA RIVAS
7142	VILLA TAPIA
7144	YAGUATE
7146	PUEBLO VIEJO
7147	EL PINO
7149	PERALVILLO
7151	VILLA FUNDACION
7152	SABANA BUEY
7153	BAITOA
7154	LA CIENAGA (San Jose de Ocoa)
7155	RIO LIMPIO
7156	TIREO ARRIBA
7158	AMIAMA GOMEZ

**CODIGO INSTITUCIONAL****ENTIDAD**

7159	AMINA
7161	ARROYO BARRIL
7162	ARROYO CANO
7163	ARROYO DULCE
7164	ARROYO SALADO
7166	BARRO ARRIBA
7167	BATISTA
7168	BAYAHIBE
7169	BELLOSO
7170	BLANCO
7171	BOCA DE CACHON
7172	BOCA DE YUMA
7173	BOYA
7174	BUENA VISTA
7175	CABARETE
7176	CANA CHAPETON
7177	CANCA LA REYNA
7178	CANOA
7180	CAPOTILLO
7181	CATALINA.
7182	CENIVI
7184	CRISTO REY DE GUARAGUAO
7185	CRISTOBAL
7186	CRUCE DE GUAYACANES
7187	CUMAYASA
7189	EL CACHON
7191	EL CARRETON
7194	EL HIGUERITO
7197	El LIMON (Villa Gonzalez)
7198	EL PALMAR
7201	EL POZO
7202	EL PUEBLECITO
7203	EL PUERTO
7204	EL RANCHITO
7206	EL ROSARIO (San Juan de la Maguana)
7207	EL RUBIO
7208	EL YAQUE
7210	FONDO NEGRO
7211	FUNDACION
7213	GAUTIER
7215	GUATAPANAL
7216	GUAYABAL (Postrer Rio)
7218	GUERRA
7220	HATO DAMAS
7221	HATO DEL PADRE
7222	HATO DEL YAQUE
7223	HATO VIEJO
7225	JAIBON (Pueblo Nuevo)
7226	JAMAO AFUERA

**CODIGO INSTITUCIONAL****ENTIDAD**

7227	JAQUIMEYES
7228	JICOME
7229	JOBA ARRIBA
7230	JOSE FRANCISCO PEÑA GOMEZ
7231	JUAN ADRIAN
7232	JUAN LOPEZ
7233	JUANCHO
7234	JUMA BEJUCAL
7235	JUNCALITO
7236	LA BIJA
7237	LA CALETA
7238	LA CANELA
7239	LA CAYA
7240	LA CIENAGA (Barahona)
7241	LA COLONIA
7243	LA CUESTA
7245	LA ISABELA
7246	LA JAIBA
7247	LA ORTEGA
7248	LA PEÑA
7249	LA SIEMBRA
7250	LA VICTORIA
7251	LAS BARIAS (Bani)
7252	LAS CAÑITAS - ELUPINA CORDERO
7253	LAS CLAVELLINAS
7254	LAS COLES
7256	LAS GORDAS
7257	LAS LAGUNAS (Padre Las Casas)
7259	LAS PLACETAS
7260	LAS TARANAS
7261	LOS ALCARRIZOS
7263	LOS JOVILLOS
7264	LOS PATOS
7265	LOS TOROS
7268	MANUEL BUENO
7270	MATAYAYA
7271	MEDINA
7272	MONSERRAT
7273	MONTE DE LA JAGUA
7276	NUEVO BRASIL
7277	PALMAR ARRIBA
7281	PAYA
7282	PEDRO BRAND
7283	PEDRO CORTO
7284	PESCADERIA
7285	PIZARRETE
7286	PLATANAL
7287	PROYECTO 4
7289	QUITA SUEÑO

**CODIGO INSTITUCIONAL****ENTIDAD**

7290	RINCON
7291	RIO VERDE ARRIBA
7292	SABANA ALTA
7293	SABANA DE YASICA
7294	SABANA DEL PUERTO
7295	SABANA GRANDE DE HOSTOS
7296	SABANA LARGA (Elias Piña)
7297	SABANETA
7298	SABINA
7299	SAN FRANCISCO DE JACAGUA
7301	SAN JOSE DEL PUERTO
7302	SAN LUIS
7305	TABARA ABAJO
7306	VENGAN A VER
7307	VERAGUA
7308	VILLA DE MONTELLANO
7310	VILLA ELISA
7312	VILLA LA MATA
7314	VILLA SONADOR
7316	YASICA ARRIBA
7318	PUÑAL
7319	GUAYACANES
7320	PANTOJA
7321	PARMAREJO
7322	LA GUAYIGA
7327	BARRERAS
7328	DOÑA EMMA BALAGUER
7329	LAS LOMAS
7330	CLAVELLINA (Azua)
7331	PUERTO VIEJO - LOS NEGROS
7333	LOS FRIOS
7334	HATO NUEVO CORTES
7335	PROYECTO GANADERO 2C
7336	LA JAGUA
7337	GUANITO (San Juan de la Maguana)
7338	LAS CHARCAS DE MARIA NOVA
7339	LAS MAGUANAS HATO NUEVO
7340	CARRERA DE YEGUAS
7341	JINOVA
7342	JORGILLO
7343	GUAYABO
7344	SABANA CRUZ
7345	SABANA HIGUERO
7346	RANCHO DE LA GUARDIA
7347	GUANITO (El Llano)
7348	LA GUAZARA
7350	MENA
7351	SANTA BARBARA EL 6
7352	EL SALADO

**CODIGO INSTITUCIONAL****ENTIDAD**

7353	BATEY 8
7354	CALETA ( La Romana )
7356	SANTA LUCIA
7357	GINA
7358	VERON
7359	JAYACO
7360	ARROYO TORO MASIPEDRO
7361	LA SALVIA - LOS QUEMADOS
7362	MANABAO
7363	VILLA MAGANTE
7364	JAYA
7365	DON ANTONIO GUZMAN FERNANDEZ
7368	COMEDERO ARRIBA
7369	CABALLERO
7371	ARROYO AL MEDIO
7373	LAS PALOMAS
7374	GUAYABAL ( Puñal )
7375	CANABACOA
7376	MAIMON ( Puerto Plata )
7377	RIO GRANDE
7378	EL ESTRECHO
7380	PARADERO
7381	SANTIAGO DE LA CRUZ
7382	GUALETE
7383	BATEY CENTRAL
7385	EL PEÑON
7388	ZAMBRANA ABAJO

EJECUCIÓN PRESUPUESTARIA DE  
INGRESOS, GASTOS Y FINANCIAMIENTO  
DE LOS GOBIERNOS LOCALES

## REPORTES DE LOS INGRESOS



MINISTERIO DE HACIENDA  
DIRECCION GENERAL DE PRESUPUESTO  
CLASIFICACION ECONOMICA DE INGRESOS



GOBIERNOS LOCALES

AÑO : 2015

(Valores en Rd\$)

CUENTA	DESCRIPCION	MONTO
<b>1.1</b>	<b>Ingresos Corrientes</b>	<b>11,054,474,766</b>
<b>1.1.1</b>	<b>Impuestos</b>	<b>1,916,480,327</b>
<b>1.1.1.1</b>	<b>Impuestos sobre el ingreso, las utilidades y las ganancias de capital</b>	<b>13,100</b>
1.1.1.1.1	De personas físicas	0
1.1.1.1.2	De empresas y otras corporaciones	13,100
<b>1.1.1.3</b>	<b>Impuestos sobre la propiedad</b>	<b>29,885,586</b>
<b>1.1.1.4</b>	<b>Impuestos sobre los bienes y servicios</b>	<b>1,067,398,347</b>
<b>1.1.1.6</b>	<b>Impuestos ecológicos</b>	<b>1,897,845</b>
<b>1.1.1.9</b>	<b>Impuestos diversos</b>	<b>817,285,449</b>
<b>1.1.2</b>	<b>Contribuciones a la seguridad social</b>	<b>5,000</b>
<b>1.1.2.4</b>	<b>Contribuciones no clasificables</b>	<b>5,000</b>
<b>1.1.3</b>	<b>Ventas de bienes y servicios</b>	<b>1,364,951,259</b>
<b>1.1.3.1</b>	<b>Ventas de establecimientos no de mercado</b>	<b>182,670,893</b>
<b>1.1.3.2</b>	<b>Ventas de establecimientos de mercado</b>	<b>10,000</b>
<b>1.1.3.3</b>	<b>Derechos administrativos</b>	<b>1,182,270,366</b>
<b>1.1.4</b>	<b>Rentas de la propiedad</b>	<b>97,201,717</b>
<b>1.1.4.1</b>	<b>Intereses</b>	<b>0</b>
1.1.4.1.1	Intereses internos	0
<b>1.1.4.2</b>	<b>Rentas de la propiedad distinta de intereses</b>	<b>97,201,717</b>
1.1.4.2.2	Arrendamientos de activos tangibles no producidos	61,951,624
1.1.4.2.3	Otros ingresos de la propiedad distintos de intereses	35,250,093
<b>1.1.6</b>	<b>Transferencias y donaciones corrientes recibidas</b>	<b>7,643,160,023</b>
<b>1.1.6.1</b>	<b>Transferencias del sector privado</b>	<b>100,000</b>
<b>1.1.6.2</b>	<b>Transferencias del sector público</b>	<b>50,029,526</b>
1.1.6.2.1	Transferencias del gobierno general	47,760,052
1.1.6.2.1.2	Transferencias del gobierno general local (municipios)	32,385,304
1.1.6.2.1.3	Transferencias de fondos de la seguridad social	200
1.1.6.2.2	Transferencias de empresas públicas no financieras	125,000
1.1.6.2.3	Transferencias de instituciones públicas financieras	2,144,474
1.1.6.2.3.2	Transferencias de instituciones públicas financieras no monetarias	1,460,000
1.1.6.2.3.3	Transferencias de instituciones públicas financieras monetarias	684,474
<b>1.1.6.4</b>	<b>Transferencias corrientes recibidas por los gobiernos centrales municipales</b>	<b>7,580,116,583</b>
1.1.6.4.1	Del sector privado interno	23,693,050
1.1.6.4.2	Ordinarias según ley	7,518,975,210
1.1.6.4.3	Transferencias extraordinarias	6,395,616
1.1.6.4.4	De Instituciones públicas descentralizadas y autónomas no financieras	6,324,151
1.1.6.4.5	De Instituciones públicas de la seguridad social	497,665
1.1.6.4.6	De otros municipios	1,175,000
1.1.6.4.7	De empresas públicas no financieras	22,812,613
1.1.6.4.8	De Instituciones públicas financieras	178,000
1.1.6.4.9	Otras	65,278



MINISTERIO DE HACIENDA  
DIRECCION GENERAL DE PRESUPUESTO  
CLASIFICACION ECONOMICA DE INGRESOS



GOBIERNOS LOCALES

AÑO : 2015

(Valores en Rd\$)

CUENTA	DESCRIPCION	MONTO
<b>1.1.6.5</b>	<b>Donaciones corrientes</b>	<b>12,913,914</b>
1.1.6.5.1	Donaciones corrientes de gobiernos extranjeros	2,354,271
1.1.6.5.2	Donaciones corrientes de organismos internacionales	9,956,004
1.1.6.5.3	Donaciones corrientes del sector privado externo	603,639
<b>1.1.7</b>	<b>Multas y sanciones pecuniarias</b>	<b>29,669,633</b>
		<b>29,669,633</b>
<b>1.1.9</b>	<b>Otros ingresos corrientes</b>	<b>3,006,807</b>
		<b>3,006,807</b>
<b>1.2</b>	<b>Ingresos de capital</b>	<b>5,244,483,663</b>
<b>1.2.1</b>	<b>Venta (disposición) de activos no financieros (a valores brutos)</b>	<b>65,860,907</b>
<b>1.2.1.1</b>	<b>Venta de activos fijos</b>	<b>1,561,570</b>
1.2.1.1.2	Maquinaria y equipo	1,561,270
1.2.1.1.4	Activos biológicos cultivados	300
<b>1.2.1.3</b>	<b>Venta de activos no producidos</b>	<b>64,299,337</b>
<b>1.2.4</b>	<b>Transferencias de capital recibidas</b>	<b>5,170,573,611</b>
<b>1.2.4.1</b>	<b>Transferencias del sector privado</b>	<b>24,797,231</b>
<b>1.2.4.2</b>	<b>Transferencias del sector publico</b>	<b>5,138,660,705</b>
1.2.4.2.1	Transferencias del gobierno general	5,134,658,644
1.2.4.2.1.1	Transferencias del gobierno general nacional	5,127,534,076
1.2.4.2.1.2	Transferencias del gobierno general local (municipios)	7,041,984
1.2.4.2.1.3	Transferencias de fondos de la seguridad social	82,584
1.2.4.2.2	Transferencias de empresas públicas no financieras (no subvenciones)	457,808
1.2.4.2.3	Transferencias de instituciones públicas financieras (no subvenciones)	3,544,253
<b>1.2.4.4</b>	<b>Donaciones de capital</b>	<b>7,115,675</b>
1.2.4.4.1	Donaciones de capital de gobiernos extranjeros	300,000
1.2.4.4.2	Donaciones de capital de organismos internacionales	6,094,825
1.2.4.4.3	Donaciones de capital del sector privado externo	720,850
<b>1.2.5</b>	<b>Recuperación de inversiones financieras realizadas con fines de política</b>	<b>8,049,145</b>
		<b>8,049,145</b>
<b>3.1</b>	<b>Fuentes financieras</b>	<b>581,516,445</b>
<b>3.1.1</b>	<b>Disminución de activos financieros</b>	<b>266,168,243</b>
<b>3.1.1.1</b>	<b>Disminución de activos financieros corrientes</b>	<b>265,718,243</b>
3.1.1.1.1	Disminución de disponibilidades	265,515,145
3.1.1.1.1.1	Disminución de disponibilidades internas	265,515,145
3.1.1.1.3	Disminución de cuentas por cobrar de corto plazo	203,098
3.1.1.1.3.1	Disminución de cuentas por cobrar internas de corto plazo	203,098
3.1.1.1.5	Recuperación préstamos otorgados de corto plazo	0
3.1.1.1.5.1	Recuperación préstamos internos otorgados a corto plazo	0
<b>3.1.1.2</b>	<b>Disminución de activos financieros no corrientes</b>	<b>450,000</b>
3.1.1.2.2	Disminución de documentos por cobrar de largo plazo	450,000
3.1.1.2.2.1	Disminución de documentos por cobrar internos de largo plazo	450,000



MINISTERIO DE HACIENDA  
DIRECCION GENERAL DE PRESUPUESTO  
CLASIFICACION ECONOMICA DE INGRESOS



GOBIERNOS LOCALES

AÑO : 2015

(Valores en Rd\$)

CUENTA	DESCRIPCION	MONTO
<b>3.1.2</b>	<b>Incremento de pasivos</b>	<b>315,295,812</b>
<b>3.1.2.1</b>	<b>Incremento de pasivos corrientes</b>	<b>288,602,042</b>
3.1.2.1.1	Incremento de cuentas por pagar de corto plazo	1,033,298
3.1.2.1.1.1	Incremento de cuentas por pagar internas de corto plazo	1,033,298
3.1.2.1.2	Incremento de documentos por pagar de corto plazo	0
3.1.2.1.2.1	Incremento de documentos por pagar internos de corto plazo	0
3.1.2.1.3	Obtención de préstamos de corto plazo	287,368,744
3.1.2.1.3.1	Obtención de préstamos internos de corto plazo	287,368,744
3.1.2.1.3.2	Obtención de préstamos externos de corto plazo	0
3.1.2.1.9	Incremento de otros pasivos de corto plazo	200,000
3.1.2.1.9.1	Incremento de otros pasivos internos de corto plazo	200,000
<b>3.1.2.2</b>	<b>Incremento de pasivos no corrientes</b>	<b>26,693,770</b>
3.1.2.2.1	Incremento de cuentas por pagar de largo plazo	1,347,500
3.1.2.2.1.1	Incremento de cuentas por pagar internas de largo plazo	1,347,500
3.1.2.2.4	Obtención de préstamos de la deuda pública de largo plazo	25,346,270
3.1.2.2.4.1	Obtención de préstamos de la deuda pública interna de largo plazo	24,696,270
3.1.2.2.4.2	Obtención de préstamos de la deuda pública externa de largo plazo	650,000
<b>3.1.3</b>	<b>Incremento de fondos de terceros</b>	<b>52,390</b>
		<b>52,390</b>
<b>3.1.4</b>	<b>Incremento del patrimonio</b>	<b>0</b>
		<b>0</b>
<b>TOTAL</b>		<b>16,880,474,874</b>



MINISTERIO DE HACIENDA  
DIRECCION GENERAL DE PRESUPUESTO



DIRECCION GENERAL DE PRESUPUESTO DE LOS GOBIERNOS LOCALES  
CLASIFICACION ECONOMICA DE INGRESOS EJECUTADOS POR FUENTE DE FINANCIAMIENTO

AÑO : 2015

1/17/2017 3:31:38 PM

(Valores en RD\$)

CUENTA	DESCRIPCION	FUENTE GENERAL	FUENTES CON DESTINO ESPECIFICO	FONDOS PROPIOS	TRANSFERENCIAS	CREDITO INTERNO	FONDOS DE TERCEROS	TOTAL FTES. INTERNAS	CREDITO EXTERNO	DONACIONES EXTERNAS	TOTAL FTES. EXTERNAS	TOTAL GENERAL
<b>1.1</b>		<b>11,012,321.00</b>	<b>7,518,975,210.00</b>	<b>3,411,314,743.00</b>	<b>100,258,578.00</b>	<b>0.00</b>	<b>0.00</b>	<b>11,041,560,852.00</b>	<b>0.00</b>	<b>12,913,914.00</b>	<b>12,913,914.00</b>	<b>11,054,474,766.00</b>
<b>1.1.1</b>	<b>Ingresos Corrientes</b>	<b>0.00</b>	<b>0.00</b>	<b>1,916,480,327.00</b>	<b>0.00</b>	<b>0.00</b>	<b>0.00</b>	<b>1,916,480,327.00</b>	<b>0.00</b>	<b>0.00</b>	<b>0.00</b>	<b>1,916,480,327.00</b>
<b>1.1.1.1.1</b>	<b>Impuestos</b>	<b>0.00</b>	<b>0.00</b>	<b>1,916,467,227.00</b>	<b>0.00</b>	<b>0.00</b>	<b>0.00</b>	<b>1,916,467,227.00</b>	<b>0.00</b>	<b>0.00</b>	<b>0.00</b>	<b>1,916,467,227.00</b>
<b>1.1.1.1.1.1</b>	<b>Impuestos sobre la propiedad</b>	<b>0.00</b>	<b>0.00</b>	<b>0.00</b>	<b>0.00</b>	<b>0.00</b>	<b>0.00</b>	<b>0.00</b>	<b>0.00</b>	<b>0.00</b>	<b>0.00</b>	<b>0.00</b>
1.1.1.1.1.1.1	Impuestos sobre el ingreso, las utilidades y las ganancias de capital	0.00	0.00	0.00	0.00	0.00	0.00	0.00	0.00	0.00	0.00	0.00
1.1.1.1.1.1.2	De personas físicas	0.00	0.00	13,100.00	0.00	0.00	0.00	13,100.00	0.00	0.00	0.00	13,100.00
1.1.1.1.1.2	Impuestos sobre el ingreso, las utilidades y las ganancias de capital	0.00	0.00	13,100.00	0.00	0.00	0.00	13,100.00	0.00	0.00	0.00	13,100.00
1.1.2	De empresas y otras corporaciones	0.00	0.00	5,000.00	0.00	0.00	0.00	5,000.00	0.00	0.00	0.00	5,000.00
1.1.3	Contribuciones a la seguridad social	0.00	0.00	5,000.00	0.00	0.00	0.00	5,000.00	0.00	0.00	0.00	5,000.00
1.1.3	Contribuciones no clasificable	0.00	0.00	1,364,951,259.00	0.00	0.00	0.00	1,364,951,259.00	0.00	0.00	0.00	1,364,951,259.00
1.1.4	Ventas de bienes y servicios	0.00	0.00	1,364,951,259.00	0.00	0.00	0.00	1,364,951,259.00	0.00	0.00	0.00	1,364,951,259.00
1.1.4.1	Derechos administrativos	0.00	0.00	97,201,717.00	0.00	0.00	0.00	97,201,717.00	0.00	0.00	0.00	97,201,717.00
1.1.4.1.1	Rentas de la propiedad	0.00	0.00	0.00	0.00	0.00	0.00	0.00	0.00	0.00	0.00	0.00
1.1.4.1.1.1	Intereses	0.00	0.00	0.00	0.00	0.00	0.00	0.00	0.00	0.00	0.00	0.00
1.1.4.2.2	Intereses internos	0.00	0.00	61,951,624.00	0.00	0.00	0.00	61,951,624.00	0.00	0.00	0.00	61,951,624.00
1.1.4.2.2	Rentas de la propiedad distinta de intereses	0.00	0.00	61,951,624.00	0.00	0.00	0.00	61,951,624.00	0.00	0.00	0.00	61,951,624.00
1.1.4.2.3	Arrendamientos de activos tangibles no producidos	0.00	0.00	35,250,093.00	0.00	0.00	0.00	35,250,093.00	0.00	0.00	0.00	35,250,093.00
1.1.4.2.3	Rentas de la propiedad distinta de intereses	0.00	0.00	35,250,093.00	0.00	0.00	0.00	35,250,093.00	0.00	0.00	0.00	35,250,093.00
1.1.6	Otros ingresos de la propiedad distintos de interés	11,012,321.00	7,518,975,210.00	0.00	100,258,578.00	0.00	0.00	7,630,246,109.00	0.00	12,913,914.00	12,913,914.00	7,643,160,023.00
1.1.6.2.1	Transferencias y donaciones corrientes recibidas	0.00	0.00	0.00	100,000.00	0.00	0.00	100,000.00	0.00	0.00	0.00	100,000.00
1.1.6.2.1	Transferencias del sector privado	11,012,321.00	0.00	0.00	36,747,731.00	0.00	0.00	47,760,052.00	0.00	0.00	0.00	47,760,052.00
1.1.6.2.1	Transferencias del sector público	11,012,321.00	0.00	0.00	36,747,731.00	0.00	0.00	47,760,052.00	0.00	0.00	0.00	47,760,052.00
1.1.6.2.1.2	Transferencias del gobierno general	0.00	0.00	0.00	32,385,304.00	0.00	0.00	32,385,304.00	0.00	0.00	0.00	32,385,304.00
1.1.6.2.1.2	Transferencias del gobierno general local (municipios)	0.00	0.00	0.00	200.00	0.00	0.00	200.00	0.00	0.00	0.00	200.00
1.1.6.2.1.3	Transferencias de fondos de la seguridad social	0.00	0.00	0.00	125,000.00	0.00	0.00	125,000.00	0.00	0.00	0.00	125,000.00
1.1.6.2.2	Transferencias del sector público	0.00	0.00	0.00	125,000.00	0.00	0.00	125,000.00	0.00	0.00	0.00	125,000.00
1.1.6.2.3	Transferencias de empresas públicas no financieras	0.00	0.00	0.00	2,144,474.00	0.00	0.00	2,144,474.00	0.00	0.00	0.00	2,144,474.00
1.1.6.2.3	Transferencias del sector público	0.00	0.00	0.00	2,144,474.00	0.00	0.00	2,144,474.00	0.00	0.00	0.00	2,144,474.00
1.1.6.2.3.2	Transferencias de instituciones públicas financieras	0.00	0.00	0.00	1,460,000.00	0.00	0.00	1,460,000.00	0.00	0.00	0.00	1,460,000.00
1.1.6.2.3.2	Transferencias de instituciones públicas financieras no monetarias	0.00	0.00	0.00	684,474.00	0.00	0.00	684,474.00	0.00	0.00	0.00	684,474.00
1.1.6.2.3.3	Transferencias de instituciones públicas financieras monetarias	0.00	0.00	0.00	23,693,050.00	0.00	0.00	23,693,050.00	0.00	0.00	0.00	23,693,050.00
1.1.6.4.1	Transferencias corrientes recibidas por los gobiernos centrales municipales	0.00	0.00	0.00	23,693,050.00	0.00	0.00	23,693,050.00	0.00	0.00	0.00	23,693,050.00
1.1.6.4.2	Del sector privado interno	0.00	7,518,975,210.00	0.00	0.00	0.00	0.00	7,518,975,210.00	0.00	0.00	0.00	7,518,975,210.00
1.1.6.4.2	Transferencias corrientes recibidas por los gobiernos centrales municipal	0.00	7,518,975,210.00	0.00	0.00	0.00	0.00	7,518,975,210.00	0.00	0.00	0.00	7,518,975,210.00
1.1.6.4.3	Ordinarias según ley	0.00	0.00	0.00	6,395,616.00	0.00	0.00	6,395,616.00	0.00	0.00	0.00	6,395,616.00
1.1.6.4.3	Transferencias corrientes recibidas por los gobiernos centrales municipales	0.00	0.00	0.00	6,395,616.00	0.00	0.00	6,395,616.00	0.00	0.00	0.00	6,395,616.00
1.1.6.4.4	Transferencias extraordinarias	0.00	0.00	0.00	6,324,151.00	0.00	0.00	6,324,151.00	0.00	0.00	0.00	6,324,151.00
1.1.6.4.4	Transferencias corrientes recibidas por los gobiernos centrales municipales	0.00	0.00	0.00	6,324,151.00	0.00	0.00	6,324,151.00	0.00	0.00	0.00	6,324,151.00
1.1.6.4.5	De Instituciones públicas descentralizadas y autónomas no financieras	0.00	0.00	0.00	497,665.00	0.00	0.00	497,665.00	0.00	0.00	0.00	497,665.00
1.1.6.4.5	Transferencias corrientes recibidas por los gobiernos centrales municipales	0.00	0.00	0.00	497,665.00	0.00	0.00	497,665.00	0.00	0.00	0.00	497,665.00
1.1.6.4.6	De Instituciones públicas de la seguridad social	0.00	0.00	0.00	1,175,000.00	0.00	0.00	1,175,000.00	0.00	0.00	0.00	1,175,000.00
1.1.6.4.6	Transferencias corrientes recibidas por los gobiernos centrales municipal	0.00	0.00	0.00	1,175,000.00	0.00	0.00	1,175,000.00	0.00	0.00	0.00	1,175,000.00
1.1.6.4.7	De otros municipios	0.00	0.00	0.00	22,812,613.00	0.00	0.00	22,812,613.00	0.00	0.00	0.00	22,812,613.00
1.1.6.4.7	Transferencias corrientes recibidas por los gobiernos centrales municipales	0.00	0.00	0.00	22,812,613.00	0.00	0.00	22,812,613.00	0.00	0.00	0.00	22,812,613.00
1.1.6.4.8	De empresas públicas no financieras	0.00	0.00	0.00	178,000.00	0.00	0.00	178,000.00	0.00	0.00	0.00	178,000.00
1.1.6.4.8	Transferencias corrientes recibidas por los gobiernos centrales municipales	0.00	0.00	0.00	178,000.00	0.00	0.00	178,000.00	0.00	0.00	0.00	178,000.00
1.1.6.4.9	De Instituciones públicas financieras	0.00	0.00	0.00	65,278.00	0.00	0.00	65,278.00	0.00	0.00	0.00	65,278.00
1.1.6.4.9	Transferencias corrientes recibidas por los gobiernos centrales municipal	0.00	0.00	0.00	65,278.00	0.00	0.00	65,278.00	0.00	0.00	0.00	65,278.00
1.1.6.5.1	Otras	0.00	0.00	0.00	0.00	0.00	0.00	0.00	2,354,271.00	2,354,271.00	2,354,271.00	2,354,271.00
1.1.6.5.1	Donaciones corrientes	0.00	0.00	0.00	0.00	0.00	0.00	0.00	2,354,271.00	2,354,271.00	2,354,271.00	2,354,271.00
1.1.6.5.2	Donaciones corrientes de gobiernos extranjeros	0.00	0.00	0.00	0.00	0.00	0.00	0.00	9,956,004.00	9,956,004.00	9,956,004.00	9,956,004.00
1.1.6.5.2	Donaciones corrientes	0.00	0.00	0.00	0.00	0.00	0.00	0.00	9,956,004.00	9,956,004.00	9,956,004.00	9,956,004.00
1.1.6.5.3	Donaciones corrientes de organismos internacionales	0.00	0.00	0.00	0.00	0.00	0.00	0.00	603,639.00	603,639.00	603,639.00	603,639.00
1.1.6.5.3	Donaciones corrientes	0.00	0.00	0.00	0.00	0.00	0.00	0.00	603,639.00	603,639.00	603,639.00	603,639.00
1.1.7	Donaciones corrientes del sector privado externo	0.00	0.00	29,669,633.00	0.00	0.00	0.00	29,669,633.00	0.00	0.00	0.00	29,669,633.00
1.1.7	Multas y sanciones pecuniaria	0.00	0.00	29,669,633.00	0.00	0.00	0.00	29,669,633.00	0.00	0.00	0.00	29,669,633.00
1.1.9	Otros ingresos corrientes:	0.00	0.00	3,006,807.00	0.00	0.00	0.00	3,006,807.00	0.00	0.00	0.00	3,006,807.00
1.2	Transferencias y donaciones corrientes recibidas	54,330,125.00	5,022,130,139.00	80,184,620.00	80,723,104.00	0.00	0.00	5,237,367,988.00	0.00	7,115,675.00	7,115,675.00	5,244,483,663.00
1.2.1	Ingresos de capital	0.00	0.00	65,860,907.00	0.00	0.00	0.00	65,860,907.00	0.00	0.00	0.00	65,860,907.00
1.2.1.1	Venta (disposición) de activos no financieros (a valores brutos)	0.00	0.00	64,299,337.00	0.00	0.00	0.00	64,299,337.00	0.00	0.00	0.00	64,299,337.00
1.2.1.1.2	Venta de activos no producidos	0.00	0.00	1,561,270.00	0.00	0.00	0.00	1,561,270.00	0.00	0.00	0.00	1,561,270.00
1.2.1.1.2	Venta de activos fijos:	0.00	0.00	1,561,270.00	0.00	0.00	0.00	1,561,270.00	0.00	0.00	0.00	1,561,270.00
1.2.1.1.4	Maquinaria y equipo	0.00	0.00	300.00	0.00	0.00	0.00	300.00	0.00	0.00	0.00	300.00
1.2.1.1.4	Venta de activos fijos	0.00	0.00	300.00	0.00	0.00	0.00	300.00	0.00	0.00	0.00	300.00
1.2.4	Activos biológicos cultivados	54,330,125.00	5,022,130,139.00	6,274,568.00	80,723,104.00	0.00	0.00	5,163,457,936.00	0.00	7,115,675.00	7,115,675.00	5,170,573,611.00
1.2.4.2.1	Transferencias de capital recibida	0.00	0.00	0.00	24,797,231.00	0.00	0.00	24,797,231.00	0.00	0.00	0.00	24,797,231.00
1.2.4.2.1	Transferencias del sector privado	54,330,125.00	5,022,130,139.00	6,274,568.00	51,923,812.00	0.00	0.00	5,134,658,644.00	0.00	0.00	0.00	5,134,658,644.00
1.2.4.2.1	Transferencias del sector público	54,330,125.00	5,022,130,139.00	6,274,568.00	51,923,812.00	0.00	0.00	5,134,658,644.00	0.00	0.00	0.00	5,134,



**MINISTERIO DE HACIENDA**  
**DIRECCION GENERAL DE PRESUPUESTO**  
**EJECUCION DE INGRESOS POR ENTIDAD MUNICIPAL Y FUENTE FINANCIAMIENTO**  
**GOBIERNOS LOCALES**

AÑO : 2015

(Valores en Rd\$)

1/16/2017 3:54:01 PM

Codigo Institucional	Entidades	Fondo General	Fuentes con Destino Especifico	Fondos Propios	Transfencias	Credito Interno	Fondos de Terceros	Total Fte. Interna	Credito Externo	Donaciones Externas	Total Fte. Externas	Total General
7001	DISTRITO NACIONAL	24,000,000.00	1,554,681,738.00	1,809,256,176.00	986,665.00	80000000	0	3,468,924,579.00	0.00	13,870,821.00	13,870,821.00	3,482,795,400.00
7002	ALTAMIRA	0.00	34,060,020.00	560,393.00	7,973,878.00	0	0	42,594,291.00	0.00	0.00	0.00	42,594,291.00
7003	ARENOSO	0.00	16,819,500.00	966,310.00	0.00	0	0	17,785,810.00	0.00	0.00	0.00	17,785,810.00
7004	AZUA DE COMPOSTELA	0.00	117,182,392.00	9,499,266.00	22,625,000.00	0	0	149,306,658.00	0.00	25,000.00	25,000.00	149,331,658.00
7005	BAJOS DE HAINA	0.00	138,322,916.00	25,617,420.00	1,100,000.00	7500000	0	172,540,336.00	0.00	0.00	0.00	172,540,336.00
7006	BANÍ	0.00	103,223,440.00	137,192,189.00	0.00	0	0	240,415,629.00	0.00	6,000.00	6,000.00	240,421,629.00
7007	BÁNICA	0.00	16,694,519.00	279,244.00	100,000.00	0	0	17,073,763.00	0.00	0.00	0.00	17,073,763.00
7008	SANTA CRUZ DE BARAHONA	0.00	101,666,609.00	6,908,181.00	0.00	0	0	108,574,790.00	0.00	0.00	0.00	108,574,790.00
7009	BAYAGUANA	0.00	58,329,855.00	2,474,973.00	75,000.00	0	0	60,879,828.00	0.00	0.00	0.00	60,879,828.00
7010	BOHECHIO	0.00	16,710,732.00	24,500.00	0.00	1845766	0	18,580,998.00	0.00	0.00	0.00	18,580,998.00
7011	CABRAL	8,000,000.00	26,578,140.00	211,755.00	0.00	300000	0	35,089,895.00	0.00	0.00	0.00	35,089,895.00
7012	CABRERA	0.00	27,592,912.00	963,712.00	115,000.00	0	0	28,671,624.00	0.00	0.00	0.00	28,671,624.00
7014	CASTAÑUELAS	0.00	18,236,460.00	293,863.00	600,000.00	0	0	19,130,323.00	0.00	0.00	0.00	19,130,323.00
7015	CASTILLO	0.00	30,539,504.00	586,020.00	178,000.00	0	0	31,303,524.00	0.00	0.00	0.00	31,303,524.00
7016	CAYETANO GERMOSEÁN	0.00	16,970,663.00	1,728,271.00	348,187.00	693000	0	19,740,121.00	0.00	0.00	0.00	19,740,121.00
7017	CEVICOS	0.00	18,609,321.00	190,850.00	0.00	781017	0	19,581,188.00	0.00	0.00	0.00	19,581,188.00
7018	CONSUELO	0.00	55,439,474.00	2,052,302.00	0.00	1805824	0	59,297,600.00	0.00	0.00	0.00	59,297,600.00
7019	CONSTANZA	0.00	61,112,162.00	6,356,550.00	4,675,507.00	0	0	72,144,219.00	0.00	0.00	0.00	72,144,219.00
7020	COTÚÍ	0.00	87,867,744.00	4,609,687.00	0.00	0	0	92,477,431.00	0.00	0.00	0.00	92,477,431.00
7021	SANTO DOMINGO ESTE	20,880,125.00	1,315,797,696.00	489,342,424.00	46,315,564.00	90600000	0	1,962,935,809.00	0.00	0.00	0.00	1,962,935,809.00
7022	DAJABÓN	0.00	10,698,426.00	1,640,399.00	0.00	0	0	12,338,825.00	0.00	0.00	0.00	12,338,825.00
7023	BOCA CHICA	0.00	122,969,625.00	36,469,326.00	1,475,000.00	0	0	160,913,951.00	0.00	0.00	0.00	160,913,951.00
7024	DUVERGE	0.00	25,189,380.00	586,281.00	101,229.00	2733480	0	28,610,370.00	0.00	0.00	0.00	28,610,370.00
7025	EL CERCADO	0.00	30,184,681.00	516,610.00	125,000.00	0	0	30,826,291.00	0.00	0.00	0.00	30,826,291.00
7026	EL FACTOR	0.00	13,099,686.00	404,029.00	0.00	0	0	13,503,715.00	0.00	0.00	0.00	13,503,715.00
7027	EL LLANO	0.00	11,209,504.00	63,220.00	0.00	0	0	11,272,724.00	0.00	0.00	0.00	11,272,724.00
7028	SANTO DOMINGO OESTE	0.00	478,910,652.00	79,718,398.00	0.00	0	0	558,629,050.00	0.00	0.00	0.00	558,629,050.00
7029	SANTA CRUZ DEL SEYBO	0.00	44,760,912.00	2,477,809.00	15,420,304.00	0	0	62,659,025.00	0.00	0.00	0.00	62,659,025.00
7030	COMENDADOR	0.00	33,254,962.00	2,062,527.00	218,000.00	0	0	35,535,489.00	0.00	4,844,918.00	4,844,918.00	40,380,407.00
7031	EL VALLE	0.00	8,494,446.00	337,850.00	0.00	0	0	8,832,296.00	0.00	0.00	0.00	8,832,296.00

Codigo Institucional	Entidades	Fondo General	Fuentes con Destino Especifico	Fondos Propios	Transfencias	Credito Interno	Fondos de Terceros	Total Fte. Interna	Credito Externo	Donaciones Externas	Total Fte. Externas	Total General
7032	ENRIQUILLO	0.00	20,513,838.00	4,074,955.00	0.00	696500	0	25,285,293.00	0.00	0.00	0.00	25,285,293.00
7033	ESPERANZA	0.00	77,152,037.00	11,206,863.00	0.00	2247051	0	90,605,951.00	0.00	300,000.00	300,000.00	90,905,951.00
7035	FANTINO	0.00	36,764,257.00	2,070,114.00	0.00	0	0	38,834,371.00	0.00	0.00	0.00	38,834,371.00
7036	SANTO DOMINGO NORTE	0.00	618,809,564.00	31,026,476.00	792,500.00	14311195	0	664,939,735.00	0.00	0.00	0.00	664,939,735.00
7037	GALVÁN	0.00	23,118,729.00	22,500.00	0.00	0	0	23,141,229.00	0.00	0.00	0.00	23,141,229.00
7038	GASPAR HERNÁNDEZ	0.00	28,664,671.00	1,288,942.00	0.00	702500	0	30,656,113.00	0.00	0.00	0.00	30,656,113.00
7039	GUANANICO	0.00	12,703,050.00	95,623.00	0.00	0	0	12,798,673.00	0.00	0.00	0.00	12,798,673.00
7042	GUAYUBÍN	0.00	24,845,880.00	522,293.00	0.00	0	0	25,368,173.00	0.00	0.00	0.00	25,368,173.00
7043	HATO MAYOR	0.00	38,311,938.00	2,916,037.00	125,000.00	0	0	41,352,975.00	0.00	0.00	0.00	41,352,975.00
7044	SALVALEON DE HIGUEY	0.00	61,728,261.00	56,635,104.00	0.00	0	0	118,363,365.00	0.00	0.00	0.00	118,363,365.00
7045	HONDO VALLE	0.00	7,077,895.00	67,300.00	0.00	0	0	7,145,195.00	0.00	0.00	0.00	7,145,195.00
7046	HOSTOS	0.00	16,810,236.00	38,807.00	0.00	0	0	16,849,043.00	0.00	0.00	0.00	16,849,043.00
7047	IMBERT	0.00	42,220,515.00	2,718,559.00	2,375,054.00	0	0	47,314,128.00	0.00	0.00	0.00	47,314,128.00
7048	JAMAO AL NORTE	0.00	12,767,220.00	387,778.00	0.00	0	0	13,154,998.00	0.00	0.00	0.00	13,154,998.00
7049	JÁNICO	0.00	18,389,852.00	967,595.00	0.00	0	3990	19,361,437.00	0.00	0.00	0.00	19,361,437.00
7050	JARABACOA	0.00	73,148,099.00	7,382,607.00	9,224,008.00	0	0	89,754,714.00	0.00	0.00	0.00	89,754,714.00
7051	JIMA ABAJO	9,000,000.00	32,696,318.00	4,293,494.00	0.00	0	0	45,989,812.00	0.00	0.00	0.00	45,989,812.00
7052	JIMANI	0.00	17,842,377.00	253,896.00	2,600,000.00	674623	0	21,370,896.00	0.00	0.00	0.00	21,370,896.00
7053	JOSE CONTRERAS	0.00	2,872,806.00	10,030.00	0.00	0	0	2,882,836.00	0.00	0.00	0.00	2,882,836.00
7054	JUAN DE HERRERA	0.00	17,134,894.00	516,542.00	200,000.00	830000	17000	18,698,436.00	0.00	0.00	0.00	18,698,436.00
7055	JUAN SANTIAGO	0.00	12,617,910.00	9,350.00	0.00	0	0	12,627,260.00	0.00	0.00	0.00	12,627,260.00
7056	LA DESCUBIERTA	0.00	17,051,164.00	95,457.00	125,000.00	106879	0	17,378,500.00	0.00	0.00	0.00	17,378,500.00
7058	LAGUNA SALADA	0.00	18,044,624.00	1,138,873.00	5,004,600.00	0	0	24,188,097.00	0.00	0.00	0.00	24,188,097.00
7059	LA CUEVA	0.00	11,220,328.00	294,433.00	0.00	0	0	11,514,761.00	0.00	0.00	0.00	11,514,761.00
7060	LA OTRA BANDA	0.00	20,393,014.00	1,019,853.00	0.00	975000	0	22,387,867.00	0.00	0.00	0.00	22,387,867.00
7063	LAS SALINAS	3,012,321.00	16,843,610.00	516,438.00	0.00	703400	0	21,075,769.00	0.00	0.00	0.00	21,075,769.00
7064	LAS GUÁRANAS	0.00	25,974,216.00	727,685.00	100,000.00	4318621	0	31,120,522.00	0.00	0.00	0.00	31,120,522.00
7065	LAS MATAS DE FARFÁN	0.00	62,202,597.00	4,710,275.00	0.00	0	0	66,912,872.00	0.00	0.00	0.00	66,912,872.00
7066	LAS MATAS DE SANTA CRUZ	0.00	17,338,348.00	122,151.00	0.00	0	0	17,460,499.00	0.00	0.00	0.00	17,460,499.00
7068	LAS TERRENAS	0.00	28,606,440.00	7,376,788.00	0.00	965895	0	36,949,123.00	0.00	125,000.00	125,000.00	37,074,123.00
7069	LA ROMANA	0.00	215,423,100.00	28,335,671.00	0.00	0	0	243,758,771.00	0.00	0.00	0.00	243,758,771.00
7070	CONCEPCION DE LA VEGA	0.00	334,757,424.00	22,059,767.00	8,947,448.00	14000000	0	379,764,639.00	0.00	0.00	0.00	379,764,639.00
7071	LICEY AL MEDIO	0.00	12,395,916.00	1,317,651.00	0.00	0	0	13,713,567.00	0.00	0.00	0.00	13,713,567.00
7072	LOMA DE CABRERA	0.00	21,326,856.00	1,044,783.00	65,000.00	300000	0	22,736,639.00	0.00	0.00	0.00	22,736,639.00
7073	VILLA LOS ALMACIGOS	0.00	23,358,180.00	2,493,066.00	0.00	0	0	25,851,246.00	0.00	0.00	0.00	25,851,246.00
7074	LOS HIDALGOS	0.00	19,227,273.00	635,067.00	407,000.00	0	20200	20,289,540.00	0.00	0.00	0.00	20,289,540.00
7075	SAN JOSE DE LOS LLANOS	0.00	34,268,712.00	99,129.00	75,000.00	0	0	34,442,841.00	0.00	0.00	0.00	34,442,841.00
7076	LOS RIOS	0.00	16,905,060.00	48,670.00	100,000.00	525000	0	17,578,730.00	0.00	0.00	0.00	17,578,730.00
7077	LUPERÓN	0.00	24,070,428.00	134,350.00	0.00	0	0	24,204,778.00	0.00	0.00	0.00	24,204,778.00
7078	MAIMÓN	0.00	55,100,308.00	2,101,049.00	0.00	0	0	57,201,357.00	0.00	0.00	0.00	57,201,357.00

Código Institucional	Entidades	Fondo General	Fuentes con Destino Especifico	Fondos Propios	Transfencias	Credito Interno	Fondos de Terceros	Total Fte. Interna	Credito Externo	Donaciones Externas	Total Fte. Externas	Total General
7079	MELLA	0.00	16,716,903.00	100,250.00	100,000.00	0	0	16,917,153.00	0.00	0.00	0.00	16,917,153.00
7080	MICHES	0.00	23,563,476.00	1,694,747.00	0.00	702747	0	25,960,970.00	0.00	0.00	0.00	25,960,970.00
7081	MOCA	0.00	161,326,109.00	26,355,450.00	447,500.00	9814000	0	197,943,059.00	0.00	0.00	0.00	197,943,059.00
7082	MONCIÓN	0.00	22,378,776.00	946,690.00	0.00	0	0	23,325,466.00	0.00	0.00	0.00	23,325,466.00
7083	MONSEÑOR NOUEL (BONAO)	0.00	133,166,620.00	6,385,335.00	5,057,826.00	6042913	0	150,652,694.00	0.00	0.00	0.00	150,652,694.00
7084	SAN FERNANDO DE MONTE CRISTI	0.00	26,727,247.00	1,659,742.00	0.00	0	0	28,386,989.00	0.00	0.00	0.00	28,386,989.00
7085	MONTE PLATA	0.00	23,034,641.00	1,551,031.00	0.00	0	0	24,585,672.00	0.00	65,000.00	65,000.00	24,650,672.00
7086	NAGUA	0.00	73,659,384.00	5,926,096.00	200.00	0	0	79,585,680.00	0.00	0.00	0.00	79,585,680.00
7087	NEYBA	0.00	46,328,680.00	1,069,356.00	125,000.00	0	0	47,523,036.00	0.00	0.00	0.00	47,523,036.00
7088	NIZAO	0.00	23,162,045.00	486,158.00	0.00	0	0	23,648,203.00	0.00	0.00	0.00	23,648,203.00
7089	OVIEDO	0.00	16,776,918.00	66,283.00	0.00	550000	0	17,393,201.00	0.00	0.00	0.00	17,393,201.00
7090	PADRE LAS CASAS	0.00	15,639,570.00	436,205.00	0.00	0	0	16,075,775.00	0.00	15,000.00	15,000.00	16,090,775.00
7091	PARAÍSO	0.00	20,493,402.00	113,610.00	0.00	600000	0	21,207,012.00	0.00	0.00	0.00	21,207,012.00
7092	PARTIDO	0.00	16,972,961.00	707,905.00	100,000.00	431616	11200	18,223,682.00	0.00	0.00	0.00	18,223,682.00
7093	PEDERNALES	0.00	23,905,848.00	3,186,529.00	0.00	0	0	27,092,377.00	0.00	0.00	0.00	27,092,377.00
7094	PEDRO GARCÍA	0.00	4,854,011.00	63,575.00	0.00	0	0	4,917,586.00	0.00	0.00	0.00	4,917,586.00
7095	PEDRO SANTANA	0.00	8,399,190.00	11,086.00	0.00	0	0	8,410,276.00	0.00	0.00	0.00	8,410,276.00
7096	PEPILLO SALCEDO	0.00	9,130,716.00	271,100.00	0.00	0	0	9,401,816.00	0.00	0.00	0.00	9,401,816.00
7097	PERALTA	0.00	13,975,325.00	8,800.00	145,000.00	0	0	14,129,125.00	0.00	0.00	0.00	14,129,125.00
7098	PIMENTEL	0.00	22,287,384.00	262,474.00	0.00	978500	0	23,528,358.00	0.00	0.00	0.00	23,528,358.00
7099	PIEDRA BLANCA	0.00	15,400,421.00	2,403,232.00	0.00	0	0	17,803,653.00	0.00	0.00	0.00	17,803,653.00
7100	POLO	0.00	18,404,820.00	240,185.00	0.00	660000	0	19,305,005.00	0.00	0.00	0.00	19,305,005.00
7101	POSTRER RÍO	0.00	16,779,900.00	1,150.00	0.00	630000	0	17,411,050.00	0.00	0.00	0.00	17,411,050.00
7102	SAN FELIPE DE PUERTO PLATA	0.00	227,823,082.00	59,865,811.00	5,065,798.00	0	0	292,754,691.00	0.00	0.00	0.00	292,754,691.00
7104	RAMÓN SANTANA	0.00	18,282,000.00	2,770,323.00	1,021,848.00	0	0	22,074,171.00	0.00	0.00	0.00	22,074,171.00
7105	RESTAURACIÓN	0.00	16,991,556.00	484,173.00	850,000.00	1458750	0	19,784,479.00	0.00	0.00	0.00	19,784,479.00
7106	RIO SAN JUAN	0.00	28,135,488.00	9,266,544.00	0.00	0	0	37,402,032.00	0.00	0.00	0.00	37,402,032.00
7107	SABANA DE LA MAR	0.00	13,671,030.00	1,822,417.00	166,000.00	0	0	15,659,447.00	0.00	0.00	0.00	15,659,447.00
7109	SABANA GRANDE DE PELENQUE	0.00	29,090,112.00	3,312,350.00	0.00	0	0	32,402,462.00	0.00	0.00	0.00	32,402,462.00
7110	SABANA IGLESIA	0.00	23,866,040.00	1,180,264.00	85,000.00	0	0	25,131,304.00	0.00	0.00	0.00	25,131,304.00
7113	SALCEDO	0.00	61,554,613.00	2,942,868.00	0.00	3650000	0	68,147,481.00	0.00	0.00	0.00	68,147,481.00
7114	SANTA BARBARA DE SAMANA	0.00	55,941,288.00	11,060,293.00	687,790.00	3600000	0	71,289,371.00	0.00	0.00	0.00	71,289,371.00
7115	SÁNCHEZ	0.00	47,165,914.00	627,274.00	0.00	0	0	47,793,188.00	0.00	255,000.00	255,000.00	48,048,188.00
7116	SAN CRISTÓBAL	0.00	80.00	2,429,603.00	0.00	0	0	2,429,683.00	0.00	0.00	0.00	2,429,683.00
7117	SAN FRANCISCO DE MACORÍS	0.00	249,055,728.00	38,280,087.00	0.00	0	0	287,335,815.00	0.00	0.00	0.00	287,335,815.00
7118	SAN GREGORIO DE NIGUA	0.00	25,161,828.00	3,184,154.00	0.00	0	0	28,345,982.00	0.00	0.00	0.00	28,345,982.00
7119	SAN IGNACIO DE SABANETA (STGO. RODRÍGUEZ)	0.00	5,216,300.00	157,494.00	150,000.00	0	0	5,523,794.00	0.00	0.00	0.00	5,523,794.00
7120	SAN JOSÉ DE LAS MATAS	0.00	47,058,188.00	5,195,691.00	0.00	1350000	0	53,603,879.00	0.00	0.00	0.00	53,603,879.00
7121	SAN JOSÉ DE OCOA	0.00	24,989,972.00	2,059,891.00	0.00	0	0	27,049,863.00	0.00	0.00	0.00	27,049,863.00
7122	SAN JUAN DE LA MAGUANA	0.00	88,756,521.00	10,163,303.00	0.00	0	0	98,919,824.00	0.00	450,850.00	450,850.00	99,370,674.00

Codigo Institucional	Entidades	Fondo General	Fuentes con Destino Especifico	Fondos Propios	Transfencias	Credito Interno	Fondos de Terceros	Total Fte. Interna	Credito Externo	Donaciones Externas	Total Fte. Externas	Total General
7123	SAN PEDRO DE MACORIS	0.00	172,456,074.00	5,396,102.00	0.00	0	0	177,852,176.00	0.00	0.00	0.00	177,852,176.00
7124	SANTIAGO DE LOS CABALLEROS	0.00	925,281,168.00	343,979,281.00	0.00	0	0	1,269,260,449.00	0.00	0.00	0.00	1,269,260,449.00
7126	SAN VICTOR	0.00	9,548,325.00	94,593.00	0.00	0	0	9,642,918.00	0.00	0.00	0.00	9,642,918.00
7127	SOSUA	0.00	59,770,436.00	26,859,799.00	65,278.00	2621294	0	89,316,807.00	0.00	0.00	0.00	89,316,807.00
7129	TAMAYO	0.00	14,180,920.00	3,644,742.00	0.00	800	0	17,826,462.00	0.00	0.00	0.00	17,826,462.00
7130	TAMBORIL	0.00	69,236,229.00	7,898,208.00	0.00	0	0	77,134,437.00	0.00	0.00	0.00	77,134,437.00
7131	TENARES	0.00	22,422,834.00	879,387.00	0.00	0	0	23,302,221.00	0.00	0.00	0.00	23,302,221.00
7133	SANTA CRUZ DE MAO	0.00	81,621,386.00	8,712,984.00	0.00	0	0	90,334,370.00	0.00	0.00	0.00	90,334,370.00
7134	VALLEJUELO	0.00	7,758,652.00	16,800.00	0.00	0	0	7,775,452.00	0.00	0.00	0.00	7,775,452.00
7135	VICENTE NOBLE	0.00	14,176,600.00	1,529,531.00	0.00	0	0	15,706,131.00	0.00	0.00	0.00	15,706,131.00
7136	VILLA ALTAGRACIA	0.00	52,019,394.00	1,555,232.00	0.00	0	0	53,574,626.00	0.00	0.00	0.00	53,574,626.00
7137	VILLA BISONÓ	0.00	73,673,178.00	10,301,680.00	0.00	0	0	83,974,858.00	0.00	0.00	0.00	83,974,858.00
7138	VILLA GONZALES	0.00	45,409,998.00	13,627,797.00	0.00	0	0	59,037,795.00	0.00	0.00	0.00	59,037,795.00
7139	VILLA ISABELA	0.00	18,557,148.00	554,502.00	0.00	716490	0	19,828,140.00	0.00	0.00	0.00	19,828,140.00
7140	VILLA JARAGUA	0.00	21,905,259.00	103,445.00	100,000.00	791419	0	22,900,123.00	0.00	0.00	0.00	22,900,123.00
7141	VILLA RIVAS	0.00	23,029,956.00	861,427.00	0.00	0	0	23,891,383.00	0.00	0.00	0.00	23,891,383.00
7142	VILLA TAPIA	0.00	26,536,005.00	972,948.00	0.00	0	0	27,508,953.00	0.00	0.00	0.00	27,508,953.00
7144	YAGUATE	0.00	17,673,477.00	533,265.00	0.00	0	0	18,206,742.00	0.00	0.00	0.00	18,206,742.00
7146	PUEBLO VIEJO	0.00	8,493,390.00	0.00	0.00	0	0	8,493,390.00	0.00	0.00	0.00	8,493,390.00
7147	EL PINO	0.00	16,816,738.00	268,100.00	200,000.00	398500	0	17,683,338.00	0.00	0.00	0.00	17,683,338.00
7149	PERALVILLO	0.00	16,825,770.00	296,006.00	0.00	2464250	0	19,586,026.00	0.00	0.00	0.00	19,586,026.00
7151	VILLA FUNDACION	0.00	12,363,362.00	446,304.00	0.00	0	0	12,809,666.00	0.00	0.00	0.00	12,809,666.00
7152	SABANA BUEY	0.00	8,282,350.00	666,600.00	0.00	0	0	8,948,950.00	0.00	0.00	0.00	8,948,950.00
7153	BAITOA	0.00	19,108,590.00	428,255.00	0.00	0	0	19,536,845.00	0.00	0.00	0.00	19,536,845.00
7154	LA CIENAGA (San Jose de Ocoa)	0.00	6,768,496.00	6,300.00	0.00	0	0	6,774,796.00	0.00	0.00	0.00	6,774,796.00
7155	RIO LIMPIO	0.00	8,396,310.00	13,441.00	0.00	0	0	8,409,751.00	0.00	0.00	0.00	8,409,751.00
7156	TIREO ARRIBA	0.00	29,133,714.00	136,274.00	0.00	299916	0	29,569,904.00	0.00	0.00	0.00	29,569,904.00
7158	AMIAMA GOMEZ	0.00	4,143,175.00	573,513.00	0.00	0	0	4,716,688.00	0.00	0.00	0.00	4,716,688.00
7159	AMINA	0.00	7,581,588.00	186,667.00	0.00	0	0	7,768,255.00	0.00	0.00	0.00	7,768,255.00
7161	ARROYO BARRIL	0.00	8,786,436.00	241,400.00	0.00	0	0	9,027,836.00	0.00	0.00	0.00	9,027,836.00
7162	ARROYO CANO	0.00	8,282,350.00	0.00	0.00	0	0	8,282,350.00	0.00	0.00	0.00	8,282,350.00
7163	ARROYO DULCE	0.00	8,282,350.00	377,700.00	0.00	326322	0	8,986,372.00	0.00	0.00	0.00	8,986,372.00
7164	ARROYO SALADO	0.00	7,080,780.00	59,370.00	0.00	0	0	7,140,150.00	0.00	0.00	0.00	7,140,150.00
7166	BARRO ARRIBA	0.00	9,946,320.00	0.00	75,000.00	350389	0	10,371,709.00	0.00	0.00	0.00	10,371,709.00
7167	BATISTA	0.00	8,282,350.00	0.00	0.00	0	0	8,282,350.00	0.00	0.00	0.00	8,282,350.00
7168	BAYAHIBE	0.00	6,211,764.00	3,401,401.00	0.00	0	0	9,613,165.00	0.00	0.00	0.00	9,613,165.00
7169	BELLOSO	0.00	8,282,346.00	30,750.00	0.00	0	0	8,313,096.00	0.00	0.00	0.00	8,313,096.00
7170	BLANCO	0.00	8,088,535.00	37,100.00	0.00	135000	0	8,260,635.00	0.00	0.00	0.00	8,260,635.00
7171	BOCA DE CACHON	0.00	8,282,352.00	110,450.00	0.00	0	0	8,392,802.00	0.00	0.00	0.00	8,392,802.00
7172	BOCA DE YUMA	0.00	8,282,342.00	673,643.00	0.00	335279	0	9,291,264.00	0.00	0.00	0.00	9,291,264.00

Codigo Institucional	Entidades	Fondo General	Fuentes con Destino Especifico	Fondos Propios	Transfencias	Credito Interno	Fondos de Terceros	Total Fte. Interna	Credito Externo	Donaciones Externas	Total Fte. Externas	Total General
7173	BOYA	0.00	5,695,012.00	6,300.00	0.00	0	0	5,701,312.00	0.00	0.00	0.00	5,701,312.00
7174	BUENA VISTA	0.00	20,703,691.00	1,540,596.00	0.00	200000	0	22,444,287.00	0.00	0.00	0.00	22,444,287.00
7175	CABARETE	0.00	15,285,455.00	4,373,655.00	527,085.00	0	0	20,186,195.00	0.00	0.00	0.00	20,186,195.00
7176	CANA CHAPETON	0.00	11,530,467.00	176,125.00	0.00	768698	0	12,475,290.00	0.00	72,000.00	72,000.00	12,547,290.00
7177	CANCA LA REYNA	0.00	18,417,636.00	624,092.00	0.00	0	0	19,041,728.00	0.00	0.00	0.00	19,041,728.00
7178	CANOA	0.00	6,297,291.00	164,050.00	0.00	0	0	6,461,341.00	0.00	0.00	0.00	6,461,341.00
7180	CAPOTILLO	0.00	7,592,156.00	726,630.00	0.00	0	0	8,318,786.00	0.00	0.00	0.00	8,318,786.00
7181	CATALINA.	0.00	966,274.00	17,492,280.00	0.00	0	0	18,458,554.00	0.00	0.00	0.00	18,458,554.00
7182	CENOVÍ	0.00	14,443,969.00	211,250.00	0.00	0	0	14,655,219.00	0.00	0.00	0.00	14,655,219.00
7184	CRISTO REY DE GUARAGUAO	0.00	5,265,491.00	9,650.00	0.00	0	0	5,275,141.00	0.00	0.00	0.00	5,275,141.00
7185	CRISTOBAL	0.00	16,716,903.00	90,416.00	0.00	1000000	0	17,807,319.00	0.00	0.00	0.00	17,807,319.00
7186	CRUCE DE GUAYACANES	0.00	6,289,620.00	160,802.00	0.00	0	0	6,450,422.00	0.00	0.00	0.00	6,450,422.00
7187	CUMAYASA	0.00	5,000,000.00	755,153.00	0.00	0	0	5,755,153.00	0.00	0.00	0.00	5,755,153.00
7189	EL CACHON	0.00	8,282,350.00	0.00	0.00	0	0	8,282,350.00	0.00	0.00	0.00	8,282,350.00
7191	EL CARRETON	0.00	8,693,971.00	4,200.00	0.00	0	0	8,698,171.00	0.00	0.00	0.00	8,698,171.00
7194	EL HIGUERITO	0.00	9,236,690.00	254,600.00	0.00	0	0	9,491,290.00	0.00	0.00	0.00	9,491,290.00
7197	EL LIMON (Villa Gonzalez)	0.00	11,249,984.00	0.00	0.00	0	0	11,249,984.00	0.00	0.00	0.00	11,249,984.00
7198	EL PALMAR	0.00	10,207,334.00	4,000.00	0.00	0	0	10,211,334.00	0.00	0.00	0.00	10,211,334.00
7201	EL POZO	0.00	11,012,106.00	82,340.00	75,000.00	39000	0	11,208,446.00	0.00	0.00	0.00	11,208,446.00
7202	EL PUEBLECITO	0.00	1,404,175.00	0.00	0.00	0	0	1,404,175.00	0.00	0.00	0.00	1,404,175.00
7203	EL PUERTO	0.00	9,479,119.00	985,424.00	0.00	0	0	10,464,543.00	0.00	0.00	0.00	10,464,543.00
7204	EL RANCHITO	0.00	22,382,186.00	1,282,561.00	0.00	0	0	23,664,747.00	0.00	0.00	0.00	23,664,747.00
7206	EL ROSARIO (San Juan de la Maguana)	0.00	8,208,000.00	7,875.00	0.00	0	0	8,215,875.00	0.00	0.00	0.00	8,215,875.00
7207	EL RUBIO	0.00	7,116,105.00	43,419.00	0.00	0	0	7,159,524.00	0.00	0.00	0.00	7,159,524.00
7208	EL YAQUE	0.00	8,490,180.00	0.00	0.00	0	0	8,490,180.00	0.00	0.00	0.00	8,490,180.00
7210	FONDO NEGRO	0.00	4,141,176.00	201,050.00	275,000.00	279085	0	4,896,311.00	0.00	0.00	0.00	4,896,311.00
7211	FUNDACION	0.00	16,769,438.00	24,230.00	0.00	900754	0	17,694,422.00	0.00	0.00	0.00	17,694,422.00
7213	GAUTIER	0.00	8,282,350.00	179,100.00	0.00	0	0	8,461,450.00	0.00	0.00	0.00	8,461,450.00
7215	GUATAPANAL	0.00	11,570,634.00	87,140.00	0.00	0	0	11,657,774.00	0.00	0.00	0.00	11,657,774.00
7216	GUAYABAL (Postrer Rio)	0.00	5,521,568.00	0.00	0.00	0	0	5,521,568.00	0.00	0.00	0.00	5,521,568.00
7218	GUERRA	0.00	59,162,903.00	5,027,909.00	13,328,894.00	700	0	77,520,406.00	0.00	0.00	0.00	77,520,406.00
7220	HATO DAMAS	0.00	12,643,713.00	41,140.00	0.00	0	0	12,684,853.00	0.00	0.00	0.00	12,684,853.00
7221	HATO DEL PADRE	0.00	4,791,642.00	4,200.00	0.00	0	0	4,795,842.00	0.00	0.00	0.00	4,795,842.00
7222	HATO DEL YAQUE	0.00	35,468,199.00	1,256,965.00	0.00	0	0	36,725,164.00	0.00	0.00	0.00	36,725,164.00
7223	HATO VIEJO	0.00	9,657,838.00	2,831,330.00	0.00	0	0	12,489,168.00	0.00	0.00	0.00	12,489,168.00
7225	JAIBON (Pueblo Nuevo)	0.00	11,836,953.00	41,050.00	0.00	0	0	11,878,003.00	0.00	0.00	0.00	11,878,003.00
7226	JAMAO AFUERA	0.00	3,800,408.00	15,850.00	0.00	0	0	3,816,258.00	0.00	0.00	0.00	3,816,258.00
7227	JAQUIMEYES	0.00	16,776,113.00	0.00	0.00	2419800	0	19,195,913.00	0.00	0.00	0.00	19,195,913.00
7228	JICOME	0.00	4,346,700.00	110,025.00	0.00	0	0	4,456,725.00	0.00	0.00	0.00	4,456,725.00
7229	JOBA ARRIBA	0.00	9,269,700.00	110,383.00	0.00	0	0	9,380,083.00	0.00	0.00	0.00	9,380,083.00

Codigo Institucional	Entidades	Fondo General	Fuentes con Destino Especifico	Fondos Propios	Transfencias	Credito Interno	Fondos de Terceros	Total Fte. Interna	Credito Externo	Donaciones Externas	Total Fte. Externas	Total General
7230	JOSE FRANCISCO PEÑA GOMEZ	0.00	8,502,057.00	0.00	0.00	1300000	0	9,802,057.00	0.00	0.00	0.00	9,802,057.00
7231	JUAN ADRIAN	0.00	8,282,350.00	824,766.00	0.00	0	0	9,107,116.00	0.00	0.00	0.00	9,107,116.00
7232	JUAN LOPEZ	0.00	25,093,402.00	881,301.00	0.00	0	0	25,974,703.00	0.00	0.00	0.00	25,974,703.00
7233	JUANCHO	0.00	6,219,351.00	0.00	0.00	0	0	6,219,351.00	0.00	0.00	0.00	6,219,351.00
7234	JUMA BEJUCAL	0.00	16,421,323.00	240,779.00	0.00	0	0	16,662,102.00	0.00	0.00	0.00	16,662,102.00
7235	JUNCALITO	0.00	10,960,460.00	27,400.00	0.00	284500	0	11,272,360.00	0.00	0.00	0.00	11,272,360.00
7236	LA BIJA	0.00	8,934,342.00	26,997,480.00	0.00	0	0	35,931,822.00	0.00	0.00	0.00	35,931,822.00
7237	LA CALETA	0.00	70,995,431.00	4,660,757.00	0.00	0	0	75,656,188.00	0.00	0.00	0.00	75,656,188.00
7238	LA CANELA	0.00	15,205,602.00	176,916.00	0.00	0	0	15,382,518.00	0.00	0.00	0.00	15,382,518.00
7239	LA CAYA	0.00	4,141,176.00	0.00	0.00	0	0	4,141,176.00	0.00	0.00	0.00	4,141,176.00
7240	LA CIENAGA (Barahona)	0.00	16,824,794.00	0.00	0.00	0	0	16,824,794.00	0.00	0.00	0.00	16,824,794.00
7241	LA COLONIA	0.00	6,211,764.00	4,200.00	0.00	0	0	6,215,964.00	0.00	0.00	0.00	6,215,964.00
7243	LA CUESTA	0.00	9,688,536.00	103,010.00	0.00	280000	0	10,071,546.00	0.00	0.00	0.00	10,071,546.00
7245	LA ISABELA	0.00	8,282,360.00	230,500.00	0.00	0	0	8,512,860.00	0.00	0.00	0.00	8,512,860.00
7246	LA JAIBA	0.00	3,865,098.00	291,578.00	0.00	0	0	4,156,676.00	0.00	0.00	0.00	4,156,676.00
7247	LA ORTEGA	0.00	4,141,175.00	412,839.00	599,519.00	0	0	5,153,533.00	0.00	0.00	0.00	5,153,533.00
7248	LA PEÑA	0.00	24,219,468.00	170,955.00	0.00	733433	0	25,123,856.00	0.00	0.00	0.00	25,123,856.00
7249	LA SIEMBRA	0.00	5,521,567.00	14,325.00	0.00	0	0	5,535,892.00	0.00	0.00	0.00	5,535,892.00
7250	LA VICTORIA	0.00	44,478,426.00	1,574,715.00	0.00	0	0	46,053,141.00	0.00	0.00	0.00	46,053,141.00
7251	LAS BARIAS (Bani)	0.00	2,070,585.00	15,000.00	0.00	0	0	2,085,585.00	0.00	0.00	0.00	2,085,585.00
7252	LAS CAÑITAS - ELUPINA CORDERO	0.00	4,140,876.00	11,750.00	0.00	0	0	4,152,626.00	0.00	0.00	0.00	4,152,626.00
7253	LAS CLAVELLINAS	0.00	4,141,176.00	0.00	225,000.00	0	0	4,366,176.00	0.00	0.00	0.00	4,366,176.00
7254	LAS COLES	0.00	12,247,858.00	45,500.00	0.00	400000	0	12,693,358.00	0.00	0.00	0.00	12,693,358.00
7256	LAS GORDAS	0.00	10,596,379.00	554,699.00	75,000.00	0	0	11,226,078.00	0.00	0.00	0.00	11,226,078.00
7257	LAS LAGUNAS (Padre Las Casas)	0.00	7,141,380.00	0.00	0.00	0	0	7,141,380.00	0.00	0.00	0.00	7,141,380.00
7259	LAS PLACETAS	0.00	6,991,245.00	49,600.00	0.00	0	0	7,040,845.00	0.00	0.00	0.00	7,040,845.00
7260	LAS TARANAS	0.00	14,393,861.00	84,446.00	0.00	400000	0	14,878,307.00	0.00	0.00	0.00	14,878,307.00
7261	LOS ALCARRIZOS	0.00	303,828,121.00	23,202,892.00	200,000.00	19913000	0	347,144,013.00	0.00	0.00	0.00	347,144,013.00
7263	LOS JOVILLOS	0.00	5,527,862.00	30,580.00	0.00	0	0	5,558,442.00	0.00	0.00	0.00	5,558,442.00
7264	LOS PATOS	0.00	8,477,771.00	18,000.00	0.00	0	0	8,495,771.00	0.00	0.00	0.00	8,495,771.00
7265	LOS TOROS	0.00	13,088,916.00	450,000.00	0.00	0	0	13,538,916.00	0.00	0.00	0.00	13,538,916.00
7268	MANUEL BUENO	0.00	8,281,176.00	1,071,000.00	0.00	90000	0	9,442,176.00	0.00	0.00	0.00	9,442,176.00
7270	MATAYAYA	0.00	13,100,922.00	86,464.00	0.00	0	0	13,187,386.00	0.00	0.00	0.00	13,187,386.00
7271	MEDINA	0.00	13,907,559.00	2,100.00	0.00	0	0	13,909,659.00	0.00	0.00	0.00	13,909,659.00
7272	MONSERRAT	0.00	8,282,352.00	0.00	0.00	350000	0	8,632,352.00	0.00	0.00	0.00	8,632,352.00
7273	MONTE DE LA JAGUA	0.00	10,824,678.00	723,969.00	10,000.00	0	0	11,558,647.00	0.00	0.00	0.00	11,558,647.00
7276	NUEVO BRASIL	0.00	10,523,490.00	0.00	0.00	0	0	10,523,490.00	0.00	0.00	0.00	10,523,490.00
7277	PALMAR ARRIBA	0.00	2,611,206.00	51,475.00	0.00	0	0	2,662,681.00	0.00	0.00	0.00	2,662,681.00
7281	PAYA	0.00	12,125,871.00	1,179,902.00	0.00	0	0	13,305,773.00	0.00	0.00	0.00	13,305,773.00
7282	PEDRO BRAND	0.00	16,807,785.00	1,229,226.00	0.00	0	0	18,037,011.00	0.00	0.00	0.00	18,037,011.00

Codigo Institucional	Entidades	Fondo General	Fuentes con Destino Especifico	Fondos Propios	Transfencias	Credito Interno	Fondos de Terceros	Total Fte. Interna	Credito Externo	Donaciones Externas	Total Fte. Externas	Total General
7283	PEDRO CORTO	0.00	13,337,352.00	99,450.00	0.00	0	0	13,436,802.00	0.00	0.00	0.00	13,436,802.00
7284	PESCADERIA	0.00	6,929,244.00	16,300.00	0.00	0	0	6,945,544.00	0.00	0.00	0.00	6,945,544.00
7285	PIZARRETE	0.00	3,921,095.00	62,725.00	0.00	0	0	3,983,820.00	0.00	0.00	0.00	3,983,820.00
7286	PLATANAL	0.00	6,577,272.00	122,000.00	0.00	0	0	6,699,272.00	0.00	0.00	0.00	6,699,272.00
7287	PROYECTO 4	0.00	6,545,610.00	0.00	0.00	0	0	6,545,610.00	0.00	0.00	0.00	6,545,610.00
7289	QUITA SUEÑO	0.00	8,282,350.00	113,558.00	0.00	0	0	8,395,908.00	0.00	0.00	0.00	8,395,908.00
7290	RINCON	0.00	23,226,838.00	809,030.00	0.00	800000	0	24,835,868.00	0.00	0.00	0.00	24,835,868.00
7291	RIO VERDE ARRIBA	0.00	40,257,945.00	1,922,130.00	0.00	0	0	42,180,075.00	0.00	0.00	0.00	42,180,075.00
7292	SABANA ALTA	0.00	9,248,594.00	10,384.00	16,000,000.00	0	0	25,258,978.00	0.00	0.00	0.00	25,258,978.00
7293	SABANA DE YASICA	0.00	5,569,985.00	133,350.00	0.00	0	0	5,703,335.00	0.00	0.00	0.00	5,703,335.00
7294	SABANA DEL PUERTO	0.00	10,145,640.00	239,400.00	0.00	0	0	10,385,040.00	0.00	0.00	0.00	10,385,040.00
7295	SABANA GRANDE DE HOSTOS	0.00	8,282,350.00	7,600.00	0.00	0	0	8,289,950.00	0.00	0.00	0.00	8,289,950.00
7296	SABANA LARGA (Elias Piña)	0.00	8,282,347.00	5,876.00	800,000.00	0	0	9,088,223.00	0.00	0.00	0.00	9,088,223.00
7297	SABANETA	0.00	14,476,326.00	6.00	0.00	0	0	14,476,332.00	0.00	0.00	0.00	14,476,332.00
7298	SABINA	0.00	11,684,529.00	10,720.00	0.00	0	0	11,695,249.00	0.00	0.00	0.00	11,695,249.00
7299	SAN FRANCISCO DE JACAGUA	0.00	49,106,561.00	2,864,108.00	0.00	1970000	0	53,940,669.00	0.00	0.00	0.00	53,940,669.00
7301	SAN JOSE DEL PUERTO	0.00	2,097,587.00	7,100.00	0.00	0	0	2,104,687.00	0.00	0.00	0.00	2,104,687.00
7302	SAN LUIS	0.00	100,604,648.00	3,508,424.00	1,000,000.00	0	0	105,113,072.00	0.00	0.00	0.00	105,113,072.00
7305	TABARA ABAJO	0.00	9,750,355.00	0.00	0.00	0	0	9,750,355.00	0.00	0.00	0.00	9,750,355.00
7306	VENGAN A VER	0.00	6,211,764.00	3,130.00	0.00	0	0	6,214,894.00	0.00	0.00	0.00	6,214,894.00
7307	VERAGUA	0.00	13,224,738.00	325,100.00	0.00	0	0	13,549,838.00	0.00	0.00	0.00	13,549,838.00
7308	VILLA DE MONTELLANO	0.00	34,198,448.00	2,197,405.00	0.00	2100000	0	38,495,853.00	0.00	0.00	0.00	38,495,853.00
7310	VILLA ELISA	0.00	6,616,692.00	24,480.00	0.00	2155477	0	8,796,649.00	0.00	0.00	0.00	8,796,649.00
7312	VILLA LA MATA	0.00	13,432,954.00	397,631.00	0.00	0	0	13,830,585.00	0.00	0.00	0.00	13,830,585.00
7314	VILLA SONADOR	0.00	7,538,290.00	293,386.00	0.00	0	0	7,831,676.00	0.00	0.00	0.00	7,831,676.00
7316	YASICA ARRIBA	0.00	3,892,506.00	1,000.00	0.00	0	0	3,893,506.00	0.00	0.00	0.00	3,893,506.00
7318	PUÑAL	0.00	38,611,092.00	23,706,646.00	0.00	1745247	0	64,062,985.00	0.00	0.00	0.00	64,062,985.00
7319	GUAYACANES	0.00	0.00	215,321.00	0.00	0	0	215,321.00	0.00	0.00	0.00	215,321.00
7320	PANTOJA	0.00	43,301,936.00	4,343,844.00	1,000.00	0	0	47,646,780.00	0.00	0.00	0.00	47,646,780.00
7321	PARMAREJO	0.00	16,695,492.00	5,280,597.00	0.00	0	0	21,976,089.00	0.00	0.00	0.00	21,976,089.00
7322	LA GUAYIGA	0.00	10,161,690.00	3,055,590.00	0.00	0	0	13,217,280.00	0.00	0.00	0.00	13,217,280.00
7327	BARRERAS	0.00	8,282,350.00	895,421.00	0.00	272475	0	9,450,246.00	0.00	0.00	0.00	9,450,246.00
7328	DOÑA EMMA BALAGUER	0.00	8,282,350.00	0.00	0.00	303800	0	8,586,150.00	0.00	0.00	0.00	8,586,150.00
7329	LAS LOMAS	0.00	5,136,480.00	0.00	0.00	0	0	5,136,480.00	0.00	0.00	0.00	5,136,480.00
7330	CLAVELLINA (Azua)	450,000.00	8,893,072.00	0.00	0.00	0	0	9,343,072.00	0.00	0.00	0.00	9,343,072.00
7331	PUERTO VIEJO - LOS NEGROS	0.00	2,070,585.00	66,000.00	0.00	0	0	2,136,585.00	0.00	0.00	0.00	2,136,585.00
7333	LOS FRIOS	0.00	4,141,176.00	0.00	0.00	0	0	4,141,176.00	0.00	0.00	0.00	4,141,176.00
7334	HATO NUEVO CORTES	0.00	4,580,466.00	0.00	0.00	0	0	4,580,466.00	0.00	0.00	0.00	4,580,466.00
7335	PROYECTO GANADERO 2C	0.00	6,211,764.00	0.00	0.00	0	0	6,211,764.00	0.00	0.00	0.00	6,211,764.00
7336	LA JAGUA	0.00	9,466,133.00	19,030.00	0.00	0	0	9,485,163.00	0.00	0.00	0.00	9,485,163.00

Codigo Institucional	Entidades	Fondo General	Fuentes con Destino Especifico	Fondos Propios	Transfencias	Credito Interno	Fondos de Terceros	Total Fte. Interna	Credito Externo	Donaciones Externas	Total Fte. Externas	Total General
7337	GUANITO (San Juan de la Maguana)	0.00	8,282,350.00	620,679.00	0.00	3000	0	8,906,029.00	0.00	0.00	0.00	8,906,029.00
7338	LAS CHARCAS DE MARIA NOVA	0.00	8,940,150.00	15,760.00	0.00	0	0	8,955,910.00	0.00	0.00	0.00	8,955,910.00
7339	LAS MAGUANAS HATO NUEVO	0.00	2,602,563.00	1,400.00	0.00	0	0	2,603,963.00	0.00	0.00	0.00	2,603,963.00
7340	CARRERA DE YEGUAS	0.00	11,072,706.00	34,918.00	0.00	0	0	11,107,624.00	0.00	0.00	0.00	11,107,624.00
7341	JINOVA	0.00	10,141,620.00	50,872.00	0.00	4732109	0	14,924,601.00	0.00	0.00	0.00	14,924,601.00
7342	JORGILLO	0.00	4,141,176.00	0.00	0.00	0	0	4,141,176.00	0.00	0.00	0.00	4,141,176.00
7343	GUAYABO	0.00	9,661,524.00	27,830.00	0.00	0	0	9,689,354.00	0.00	0.00	0.00	9,689,354.00
7344	SABANA CRUZ	0.00	8,282,346.00	3,100.00	0.00	0	0	8,285,446.00	0.00	0.00	0.00	8,285,446.00
7345	SABANA HIGUERO	0.00	5,521,568.00	6,750.00	0.00	0	0	5,528,318.00	0.00	0.00	0.00	5,528,318.00
7346	RANCHO DE LA GUARDIA	0.00	4,140,980.00	0.00	0.00	0	0	4,140,980.00	0.00	0.00	0.00	4,140,980.00
7347	GUANITO (El Llano)	0.00	6,888,258.00	301,911.00	0.00	0	0	7,190,169.00	0.00	0.00	0.00	7,190,169.00
7348	LA GUAZARA	0.00	8,282,352.00	342,003.00	200,000.00	0	0	8,824,355.00	0.00	0.00	0.00	8,824,355.00
7350	MENA	0.00	4,141,176.00	0.00	0.00	0	0	4,141,176.00	0.00	0.00	0.00	4,141,176.00
7351	SANTA BARBARA EL 6	0.00	4,141,176.00	0.00	0.00	0	0	4,141,176.00	0.00	0.00	0.00	4,141,176.00
7352	EL SALADO	0.00	4,831,378.00	0.00	175,000.00	0	0	5,006,378.00	0.00	0.00	0.00	5,006,378.00
7353	BATEY 8	0.00	4,187,154.00	0.00	0.00	0	0	4,187,154.00	0.00	0.00	0.00	4,187,154.00
7354	CALETA ( La Romana )	0.00	10,425,069.00	224,824.00	0.00	0	0	10,649,893.00	0.00	0.00	0.00	10,649,893.00
7356	SANTA LUCIA	0.00	8,266,187.00	0.00	0.00	0	0	8,266,187.00	0.00	0.00	0.00	8,266,187.00
7357	GINA	0.00	8,282,350.00	32,600.00	0.00	250000	0	8,564,950.00	0.00	0.00	0.00	8,564,950.00
7358	VERON	0.00	25,272,816.00	99,904,356.00	0.00	0	0	125,177,172.00	0.00	0.00	0.00	125,177,172.00
7359	JAYACO	0.00	22,018,860.00	1,528,342.00	260,000.00	0	0	23,807,202.00	0.00	0.00	0.00	23,807,202.00
7360	ARROYO TORO MASIPEDRO	0.00	8,282,352.00	13,862.00	0.00	0	0	8,296,214.00	0.00	0.00	0.00	8,296,214.00
7361	LA SALVIA - LOS QUEMADOS	0.00	9,134,775.00	45,395.00	0.00	0	0	9,180,170.00	0.00	0.00	0.00	9,180,170.00
7362	MANABAO	0.00	4,632,420.00	0.00	0.00	0	0	4,632,420.00	0.00	0.00	0.00	4,632,420.00
7363	VILLA MAGANTE	0.00	6,283,845.00	786,450.00	0.00	0	0	7,070,295.00	0.00	0.00	0.00	7,070,295.00
7364	JAYA	0.00	5,347,212.00	0.00	0.00	0	0	5,347,212.00	0.00	0.00	0.00	5,347,212.00
7365	DON ANTONIO GUZMAN FERNANDEZ	0.00	12,561,901.00	1,301,001.00	0.00	0	0	13,862,902.00	0.00	0.00	0.00	13,862,902.00
7368	COMEDERO ARRIBA	0.00	7,740,588.00	0.00	0.00	1850000	0	9,590,588.00	0.00	0.00	0.00	9,590,588.00
7369	CABALLERO	0.00	8,282,350.00	1,426,589.00	0.00	0	0	9,708,939.00	0.00	0.00	0.00	9,708,939.00
7371	ARROYO AL MEDIO	0.00	6,207,084.00	49,210.00	75,000.00	0	0	6,331,294.00	0.00	0.00	0.00	6,331,294.00
7373	LAS PALOMAS	0.00	24,797,895.00	1,497,668.00	0.00	0	0	26,295,563.00	0.00	0.00	0.00	26,295,563.00
7374	GUAYABAL ( Puñal )	0.00	4,995,723.00	133,600.00	0.00	0	0	5,129,323.00	0.00	0.00	0.00	5,129,323.00
7375	CANABACOA	0.00	9,895,350.00	2,254,703.00	0.00	0	0	12,150,053.00	0.00	0.00	0.00	12,150,053.00
7376	MAIMON ( Puerto Plata )	0.00	4,671,456.00	943,050.00	140,000.00	0	0	5,754,506.00	0.00	0.00	0.00	5,754,506.00
7377	RIO GRANDE	0.00	4,609,272.00	436,195.00	0.00	0	0	5,045,467.00	0.00	0.00	0.00	5,045,467.00
7378	EL ESTRECHO	0.00	6,763,920.00	0.00	0.00	0	0	6,763,920.00	0.00	0.00	0.00	6,763,920.00
7380	PARADERO	0.00	8,282,346.00	25,700.00	0.00	0	0	8,308,046.00	0.00	0.00	0.00	8,308,046.00
7381	SANTIAGO DE LA CRUZ	0.00	2,070,588.00	10,600.00	0.00	0	0	2,081,188.00	0.00	0.00	0.00	2,081,188.00
7382	GUALETE	0.00	5,521,566.00	9,800.00	0.00	0	0	5,531,366.00	0.00	0.00	0.00	5,531,366.00
7383	BATEY CENTRAL	0.00	16,694,928.00	531,995.00	0.00	0	0	17,226,923.00	0.00	0.00	0.00	17,226,923.00

Codigo Institucional	Entidades	Fondo General	Fuentes con Destino Especifico	Fondos Propios	Transfencias	Credito Interno	Fondos de Terceros	Total Fte. Interna	Credito Externo	Donaciones Externas	Total Fte. Externas	Total General
7385	EL PEÑON	0.00	16,801,432.00	641,388.00	0.00	0	0	17,442,820.00	0.00	0.00	0.00	17,442,820.00
7388	ZAMBRANA ABAJO	0.00	5,382,948.00	1,715,327.00	0.00	0	0	7,098,275.00	0.00	0.00	0.00	7,098,275.00
<b>Total General</b>		<b>65,342,446.00</b>	<b>12,563,594,117.00</b>	<b>3,738,409,636.00</b>	<b>180,981,682.00</b>	<b>312065014</b>	<b>52390</b>	<b>16,860,445,285.00</b>	<b>0.00</b>	<b>20,029,589.00</b>	<b>20,029,589.00</b>	<b>16,880,474,874.00</b>

312

## REPORTES DE LOS GASTOS



**MINISTERIO DE HACIENDA**  
DIRECCION GENERAL DE PRESUPUESTO  
GOBIERNOS LOCALES



CLASIFICACION ECONOMICA DEL GASTO EJECUTADO

AÑO : 2015  
(Valores en Rd\$)

CUENTA	DENOMINACION	MONTO
<b>2.1</b>	<b>Gastos corrientes</b>	<b>8,909,665,479</b>
2.1.1	Gastos de explotación	14,507,334
2.1.1.2	Bienes y servicios	14,507,334
2.1.1.2.1	Contratación de bienes y servicios	14,189,719
2.1.1.2.2	Gastos bancarios y comisiones de la deuda	317,615
2.1.2	Gastos de consumo	8,067,085,279
2.1.2.1	Remuneraciones	5,185,860,875
2.1.2.1.1	Sueldos y salarios	4,765,040,944
2.1.2.1.2	Contribuciones sociales	420,819,931
2.1.2.2	Bienes y servicios	2,880,147,911
2.1.2.2.1	Contratación de Bienes y Servicios	2,880,147,911
2.1.2.4	Impuestos sobre los productos, la producción y las importaciones de las	1,076,493
2.1.3	Prestaciones de la seguridad social (sistema propio de la empresa)	70,912,223
		70,912,223
2.1.4	Gastos de la propiedad	144,373,001
2.1.4.1	Intereses	144,373,001
2.1.4.1.1	Intereses internos	142,485,593
2.1.4.1.2	Intereses externos	1,253,834
2.1.4.1.3	Comisiones deuda pública	633,574
2.1.5	Subvenciones otorgadas a empresas	33,159
2.1.5.2	Subvenciones a empresas públicas	33,159
2.1.5.2.2	Subvenciones a instituciones empresariales públicas financieras	33,159
2.1.6	Transferencias corrientes otorgadas	612,248,484
2.1.6.1	Transferencias al sector privado	581,782,247
2.1.6.1.3	Transferencias a empresas privadas	76,340,074
2.1.6.1.4	Otras transferencias al sector privado	505,442,173
2.1.6.2	Transferencias al sector público	10,456,474
2.1.6.2.1	Transferencias al gobierno general	10,456,474
2.1.6.2.1.1	Transferencias al gobierno general nacional	10,454,974
2.1.6.2.1.2	Transferencias al gobierno general local (municipios)	1,500
2.1.6.4	Transferencias a otras instituciones públicas	20,009,763
2.1.9	Otros gastos corrientes	505,999
		505,999
<b>2.2</b>	<b>Gastos de capital</b>	<b>3,678,539,591</b>
2.2.1	Construcciones en proceso	2,858,784,478



**MINISTERIO DE HACIENDA**  
DIRECCION GENERAL DE PRESUPUESTO  
GOBIERNOS LOCALES



CLASIFICACION ECONOMICA DEL GASTO EJECUTADO

AÑO : 2015  
(Valores en Rd\$)

CUENTA	DENOMINACION	MONTO
2.2.1.1	Construcciones por contrato	1,704,243,741
2.2.1.2	Construcciones por administración	1,154,540,737
2.2.1.2.1	Remuneraciones aplicadas a construcciones por administración	54,270,544
2.2.1.2.1.1	Sueldos y salarios aplicados a construcciones por administración	51,391,380
2.2.1.2.1.2	Contribuciones sociales aplicados a construcciones por administración	2,879,164
2.2.1.2.2	Materiales, suministro y servicios no personales aplicados a construcciones	1,099,904,550
2.2.1.2.4	Impuestos sobre los productos, la producción y las importaciones de las	365,643
2.2.2	Activos fijos (formación bruta de capital fijo)	747,299,260
2.2.2.1	Viviendas, edificios y estructuras	418,525,415
2.2.2.1.1	Edificaciones residenciales	71,157,873
2.2.2.1.2	Edificaciones no residenciales	294,612,719
2.2.2.1.3	Otras estructuras	48,022,840
2.2.2.1.5		4,731,983
2.2.2.2	Maquinaria y equipo	310,337,330
2.2.2.2.1	Equipo de transporte	92,730,472
2.2.2.2.3	Otra maquinaria y equipo	149,721,391
2.2.2.2.4	Mobiliario y equipo	67,885,467
2.2.2.3	Equipo de defensa y seguridad	1,385,664
2.2.2.5	Activos fijos intangibles	17,050,851
2.2.2.5.1	Investigación y desarrollo	210,625
2.2.2.5.3	Programas de informática y bases de datos	10,502,256
2.2.2.5.3.1	Programas de informática	8,778,020
2.2.2.5.3.2	Base de datos	1,724,236
2.2.2.5.5	Otros activos fijos intangibles (otros prod. de la propiedad intelectual)	6,337,970
2.2.4	Objetos de valor	403,047
2.2.4.2	Antigüedades y otros objetos de arte	403,047
2.2.5	Activos no producidos	18,872,367
2.2.5.1	Activos tangibles no producidos de origen natural	17,667,640
2.2.5.1.1	Tierras y terrenos	17,667,640
2.2.5.2	Activos intangibles no producidos	1,204,727
2.2.5.2.2	Arrendamientos operativos comerciales	92,489
2.2.5.2.4	Otros activos intangibles no producidos	1,112,238
2.2.6	Transferencias de capital otorgadas	42,110,123
2.2.6.1	Transferencias de capital al sector privado	32,226,930
2.2.6.1.1	Prestaciones de capital para asistencia social a las familias y las personas	7,052,249



**MINISTERIO DE HACIENDA**  
DIRECCION GENERAL DE PRESUPUESTO  
GOBIERNOS LOCALES



CLASIFICACION ECONOMICA DEL GASTO EJECUTADO

AÑO : 2015  
(Valores en Rd\$)

CUENTA	DENOMINACION	MONTO
2.2.6.1.2	Ayudas sociales en bienes de capital a asociaciones sin fines de lucro	17,330,469
2.2.6.1.3	Transferencias de capital a empresas del sector privado interno	7,844,212
2.2.6.2	Transferencias de capital al sector público	7,362,438
2.2.6.2.1	Transferencias de capital al gobierno general	7,362,438
2.2.6.2.1.1	Transferencias de capital al gobierno general nacional	3,341,749
2.2.6.2.1.2	Transferencias de capital al gobierno general local (municipios)	4,020,689
2.2.6.3	Transferencia de capital al sector externo	1,868,000
2.2.6.3.2	Transferencias de capital a organismos internacionales	1,868,000
2.2.6.7	Otras transferencias de capital	652,755
2.2.7	Inversiones financieras realizadas con fines de política	11,070,316
2.2.7.2	Adquisición de valores representativos de deuda adquiridos con fines de	290,242
2.2.7.2.3	Adquisición de valores representativos de deuda de empresas privadas	290,242
2.2.7.2.3.1	Adquisición de valores representativos de deuda de empresas privadas	290,242
2.2.7.3	Adquisición de obligaciones negociables con fines de política	2,376,767
2.2.7.3.1	Adquisición de obligaciones negociables de empresas públicas no	126,662
2.2.7.3.3	Adquisición de obligaciones negociables de empresas privadas	2,250,105
2.2.7.3.3.1	Adquisición de obligaciones negociables de empresas privadas internas	1,271,642
2.2.7.3.3.2	Adquisición de obligaciones negociables de empresas privadas externas	978,463
2.2.7.4	Concesión de préstamos realizados con fines de política	8,352,307
2.2.7.4.1	Concesión de préstamos al sector público	1,729,216
2.2.7.4.1.2	Concesión de préstamos a instituciones descentralizadas autónomas no	879,216
2.2.7.4.1.7	Concesión de préstamos a instituciones públicas financieras monetarias	850,000
2.2.7.4.2	Concesión de préstamos a instituciones privadas financieras	1,151,648
2.2.7.4.2.1	Concesión de préstamos a instituciones privadas financieras internas	1,151,648
2.2.7.4.3	Concesión de préstamos de empresas privadas no financieras	5,133,877
2.2.7.4.3.1	Concesión de préstamos de empresas privadas internas	2,124,347
2.2.7.4.3.2	Concesión de préstamos de empresas privadas externas	3,009,530
2.2.7.4.4	Concesión de préstamos de organismos e instituciones internacionales	337,566
2.2.7.5	Aportes de capital al sector público	51,000
<b>3.2</b>	<b>Aplicaciones financieras</b>	<b>1,829,225,540</b>
3.2.1	Incremento de activos financieros	7,656,518
3.2.1.1	Incremento de activos financieros corrientes	6,849,094
3.2.1.1.1	Incremento de disponibilidades	6,467,208
3.2.1.1.1.1	Incremento de disponibilidades internas	2,325,995
3.2.1.1.1.2	Incremento de disponibilidades externas	4,141,213



**MINISTERIO DE HACIENDA**  
DIRECCION GENERAL DE PRESUPUESTO  
GOBIERNOS LOCALES



CLASIFICACION ECONOMICA DEL GASTO EJECUTADO

AÑO : 2015  
(Valores en Rd\$)

CUENTA	DENOMINACION	MONTO
3.2.1.1.3	Incremento de cuentas por cobrar de corto plazo	381,886
3.2.1.1.3.1	Incremento de cuentas por cobrar internas de corto plazo	381,886
3.2.1.2	Incremento de activos financieros no corrientes	807,424
3.2.1.2.1	Incremento de cuentas por cobrar de largo plazo	608,178
3.2.1.2.1.1	Incremento de cuentas por cobrar internas de largo plazo	608,178
3.2.1.2.2	Incremento de documentos por cobrar de largo plazo	199,246
3.2.1.2.2.1	Incremento de documentos por cobrar internos de largo plazo	199,246
3.2.2	Disminución de pasivos	1,821,243,077
3.2.2.1	Disminución de pasivos corrientes	1,710,212,055
3.2.2.1.1	Disminución de cuentas por pagar de corto plazo	1,307,340,119
3.2.2.1.1.1	Disminución de cuentas por pagar de internas corto plazo	1,304,276,994
3.2.2.1.1.2	Disminución de cuentas por pagar externas de corto plazo	3,063,125
3.2.2.1.2	Disminución de documentos por pagar de corto plazo	47,765,804
3.2.2.1.2.1	Disminución de documentos por pagar internos de corto plazo	45,031,244
3.2.2.1.2.2	Disminución de documentos por pagar externos de corto plazo	2,734,560
3.2.2.1.3	Disminución de préstamos de corto plazo	288,412,525
3.2.2.1.3.1	Disminución de préstamos internos de corto plazo	279,776,737
3.2.2.1.3.2	Disminución de préstamos externos de corto plazo	8,635,788
3.2.2.1.6	Amortización de la porción de corto plazo de la deuda pública en	66,504,463
3.2.2.1.6.1	Amortización de la porción de corto plazo de la deuda pública interna en	66,187,221
3.2.2.1.6.2	Amortización de la porción de corto plazo de la deuda pública externa en	317,242
3.2.2.1.9	Disminución de otros pasivos de corto plazo	189,144
3.2.2.1.9.1	Disminución de otros pasivos internos de corto plazo	189,144
3.2.2.2	Disminución de pasivos no corrientes	111,031,022
3.2.2.2.1	Disminución de cuentas por pagar de largo plazo	37,387,118
3.2.2.2.1.1	Disminución de cuentas por pagar internas de largo plazo	37,027,624
3.2.2.2.1.2	Disminución de cuentas por pagar externas de largo plazo	359,494
3.2.2.2.2	Disminución de documentos por pagar de largo plazo	73,643,904
3.2.2.2.2.1	Disminución de documentos por pagar internos de largo plazo	73,643,904
3.2.3	Disminución de fondos de terceros	325,945
		325,945
<b>TOTAL</b>		<b>14,417,430,610</b>



MINISTERIO DE HACIENDA  
DIRECCION GENERAL DE PRESUPUESTO  
GOBIERNOS LOCALES



CLASIFICACION DEL GASTOS EJECUTADO POR ENTIDAD MUNICIPAL, SEGUN  
PORCENTAJE DE LEY

AÑO : 2015

(Valores en Rd\$)

Etapas : Devengado

Codigo Institucional	Descripcion	25% Gasto de Personal	31% Servicios Municipales	4% Educacion, Genero y Salud	40% Obras de Infraestructuras	Total General
7001	DISTRITO NACIONAL	874,012,375	1,927,888,186	133,504,355	146,228,635	3,081,633,551
7002	ALTAMIRA	8,509,482	10,743,975	1,401,877	21,234,109	41,889,443
7003	ARENOSO	3,500,553	5,764,957	712,658	3,546,027	13,524,195
7004	AZUA DE COMPOSTELA	27,063,281	34,176,113	4,247,660	88,724,190	154,211,244
7005	BAJOS DE HAINA	47,811,967	61,788,618	5,960,543	56,660,121	172,221,249
7006	BANÍ	21,201,076	21,897,006	1,220,894	27,382,760	71,701,736
7007	BÁNICA	4,137,993	5,428,341	773,124	6,776,293	17,115,751
7008	SANTA CRUZ DE BARAHONA	27,175,633	33,458,174	4,351,247	41,432,445	106,417,499
7009	BAYAGUANA	14,245,712	19,265,158	2,537,323	28,751,967	64,800,160
7010	BOHECHIO	4,784,783	6,392,860	1,051,049	7,382,993	19,611,685
7011	CABRAL	5,414,584	8,754,314	1,051,842	14,394,304	29,615,044
7012	CABRERA	7,069,447	8,182,347	1,127,052	11,029,862	27,408,708
7014	CASTAÑUELAS	4,301,524	5,707,643	769,017	7,172,196	17,950,380
7015	CASTILLO	7,622,859	9,563,681	1,203,086	12,523,522	30,913,148
7016	CAYETANO GERMOSÉN	4,754,503	6,424,602	786,890	7,138,689	19,104,684
7017	CEVICOS	4,483,984	5,527,945	777,680	8,440,375	19,229,984
7018	CONSUELO	15,557,493	18,265,241	2,257,162	23,757,823	59,837,719
7019	CONSTANZA	16,422,742	14,452,103	589,234	17,754,647	49,218,726
7020	COTUÍ	20,446,849	28,162,773	3,658,394	26,389,494	78,657,510
7021	SANTO DOMINGO ESTE	397,896,686	483,898,543	69,452,189	934,525,928	1,885,773,346
7023	BOCA CHICA	39,415,933	50,912,393	5,402,810	59,281,734	155,012,870
7024	DUVERGE	2,558,738	5,312,099	574,222	6,452,047	14,897,106
7025	EL CERCADO	7,961,420	9,428,085	1,024,776	11,740,177	30,154,458
7026	EL FACTOR	2,437,723	4,085,776	502,198	4,349,567	11,375,264
7027	EL LLANO	2,327,247	2,894,534	388,791	3,243,378	8,853,950
7028	SANTO DOMINGO OESTE	137,900,724	145,355,858	16,624,670	148,044,109	447,925,361
7029	SANTA CRUZ DEL SEYBO	13,609,462	21,985,079	2,882,898	22,118,015	60,595,454
7030	COMENDADOR	9,674,704	11,457,679	1,434,471	17,853,855	40,420,709
7031	EL VALLE	1,902,405	2,446,640	326,219	3,027,419	7,702,683
7032	ENRIQUILLO	5,628,101	7,252,126	884,962	10,016,538	23,781,727
7033	ESPERANZA	16,869,247	21,269,171	2,606,903	32,512,443	73,257,764
7035	FANTINO	9,528,807	10,307,841	1,592,467	15,188,148	36,617,263
7036	SANTO DOMINGO NORTE	185,316,592	201,966,904	26,907,426	250,476,418	664,667,340
7037	GALVÁN	5,274,363	6,073,566	832,878	9,222,252	21,403,059
7038	GASPAR HERNÁNDEZ	7,797,784	9,237,394	953,988	11,139,404	29,128,570
7039	GUANANICO	2,973,482	3,979,685	332,259	4,811,795	12,097,221
7042	GUAYUBÍN	5,347,913	7,539,702	919,632	12,199,421	26,006,668
7043	HATO MAYOR	10,066,399	12,639,729	1,637,439	14,281,471	38,625,038
7044	SALVALEON DE HIGUEY	6,761,699	7,991,260	1,052,383	4,759,076	20,564,418
7045	HONDO VALLE	1,187,257	2,069,039	226,949	5,024,989	8,508,234
7046	HOSTOS	3,954,339	5,091,633	699,433	7,745,193	17,490,598
7047	IMBERT	11,990,932	16,042,725	1,866,800	19,200,165	49,100,622
7048	JAMAO AL NORTE	2,828,077	3,495,373	474,375	4,517,825	11,315,650
7049	JÁNICO	3,553,542	4,051,674	492,870	4,615,388	12,713,474
7050	JARABACOA	19,855,243	27,577,976	3,370,730	38,946,627	89,750,576
7051	JIMA ABAJO	8,046,772	13,763,066		16,503,476	38,313,314
7052	JIMANI	4,677,154	8,673,402	704,794	7,054,709	21,110,059
7054	JUAN DE HERRERA	5,122,451	5,683,433	747,454	7,180,249	18,733,587
7055	JUAN SANTIAGO	2,587,529	3,888,578	513,117	5,910,366	12,899,590

Codigo Institucional	Descripcion	25% Gasto de Personal	31% Servicios Municipales	4% Educacion, Genero y Salud	40% Obras de Infraestructuras	Total General
7056	LA DESCUBIERTA	4,166,655	5,957,734	744,068	6,878,584	17,747,041
7058	LAGUNA SALADA	5,059,633	5,994,210	798,596	12,569,754	24,422,193
7059	LA CUEVA	2,859,154	3,678,760	454,971	4,545,169	11,538,054
7060	LA OTRA BANDA	1,648,994	2,205,474	293,223	2,878,284	7,025,975
7062	LAS CHARCAS			10,000		10,000
7063	LAS SALINAS	4,636,862	5,602,335	727,589	13,033,390	24,000,176
7064	LAS GUÁRANAS	7,078,977	8,676,224	1,118,091	15,031,058	31,904,350
7065	LAS MATAS DE FARFÁN	10,031,706	5,148,217	2,155,130	3,878,135	21,213,188
7066	LAS MATAS DE SANTA CRUZ	756,605	963,008	142,207	1,184,568	3,046,388
7068	LAS TERRENAS	9,150,938	12,129,550	1,492,773	14,115,605	36,888,866
7069	LA ROMANA	69,428,900	76,482,329	9,766,570	97,606,493	253,284,292
7070	CONCEPCION DE LA VEGA	102,540,301	139,000,116	17,148,663	135,910,426	394,599,506
7071	LICEY AL MEDIO	3,390,731	4,381,944	581,096	7,685,440	16,039,211
7072	LOMA DE CABRERA	5,549,869	7,631,393	891,790	9,658,461	23,731,513
7073	VILLA LOS ALMACIGOS	5,531,757	6,640,600	883,528	10,543,425	23,599,310
7074	LOS HIDALGOS	4,904,641	6,148,301	716,729	7,501,412	19,271,083
7075	SAN JOSE DE LOS LLANOS	9,272,419	11,529,247	1,398,543	13,921,857	36,122,066
7076	LOS RIOS	3,640,701	5,008,645	562,685	6,493,479	15,705,510
7077	LUPERÓN	5,858,914	6,831,307	695,745	8,574,160	21,960,126
7079	MELLA	4,101,381	5,390,157	696,473	7,235,028	17,423,039
7080	MICHES	6,334,919	7,935,463	891,655	9,789,331	24,951,368
7081	MOCA	50,379,429	60,533,149	7,212,161	77,722,851	195,847,590
7082	MONCIÓN	6,009,210	7,099,485	969,178	8,821,470	22,899,343
7083	MONSEÑOR NOUEL (BONAO)	35,670,234	44,470,701	4,919,143	47,572,066	132,632,144
7084	SAN FERNANDO DE MONTE CRISTI	8,603,313	8,960,653	1,397,878	15,084,559	34,046,403
7085	MONTE PLATA	2,902,671	4,433,260	647,090	5,221,739	13,204,760
7086	NAGUA	18,843,493	36,283,198	3,088,245	26,290,668	84,505,604
7087	NEYBA	10,901,516	15,847,488	1,972,139	20,375,872	49,097,015
7088	NIZAO	5,702,190	6,512,299	1,015,554	7,258,991	20,489,034
7089	OVIEDO	3,903,466	5,359,972	689,022	6,799,780	16,752,240
7090	PADRE LAS CASAS	3,589,993	3,694,668	297,811	3,936,518	11,518,990
7091	PARÁISO	4,855,918	6,826,460	816,862	7,593,842	20,093,082
7092	PARTIDO	4,476,874	5,523,441	686,170	6,746,102	17,432,587
7093	PEDERNALES	9,557,744	10,701,569	1,392,504	16,099,863	37,751,680
7094	PEDRO GARCIA	513,627	623,748	50,721	501,125	1,689,221
7095	PEDRO SANTANA	1,331,510	1,499,100	174,339	1,087,145	4,092,094
7096	PEPILLO SALCEDO	3,129,294	2,004,336	437,058	3,788,744	9,359,432
7097	PERALTA	2,974,715	4,022,177	466,812	4,386,000	11,849,704
7098	PIMENTEL	1,732,724	2,658,988	216,323	3,057,235	7,665,270
7099	PIEDRA BLANCA	3,115,866	3,429,401		4,326,198	10,871,465
7100	POLO	4,929,193	6,118,769	620,596	7,936,713	19,605,271
7101	POSTRER RÍO	3,116,642	4,314,783	542,527	6,129,929	14,103,881
7102	SAN FELIPE DE PUERTO PLATA	68,413,816	95,414,438	9,841,976	89,145,194	262,815,424
7104	RAMÓN SANTANA	5,184,593	6,338,911	830,663	17,421,870	29,776,037
7105	RESTAURACIÓN	4,535,312	5,604,899	1,138,382	10,772,196	22,050,789
7106	RIO SAN JUAN	10,082,454	11,877,390	1,592,495	12,507,537	36,059,876
7107	SABANA DE LA MAR	5,029,341	6,219,723	800,743	7,103,304	19,153,111
7109	SABANA GRANDE DE PELENQUE	8,322,754	10,664,195	1,406,877	12,804,947	33,198,773
7110	SABANA IGLESIA	6,387,601	7,989,400	1,031,546	9,883,403	25,291,950
7113	SALCEDO	14,770,115	21,159,080	2,902,949	21,669,875	60,502,019
7114	SANTA BARBARA DE SAMANA	18,567,430	24,534,409	2,911,603	25,743,553	71,756,995
7115	SÁNCHEZ	12,520,944	16,090,656	1,501,316	17,565,244	47,678,160
7116	SAN CRISTÓBAL	14,845,620	16,978,119	1,719,851	21,139,910	54,683,500
7117	SAN FRANCISCO DE MACORÍS	69,001,834	73,793,356	7,361,040	71,622,685	221,778,915
7118	SAN GREGORIO DE NIGUA	7,583,617	8,065,568	1,043,360	11,262,019	27,954,564
7120	SAN JOSÉ DE LAS MATAS	12,231,578	15,476,515	1,867,877	22,420,300	51,996,270
7121	SAN JOSÉ DE OCOA	1,201,393	629,842	131,085	99,494	2,061,814
7122	SAN JUAN DE LA MAGUANA	17,201,072	26,321,931	2,717,974	27,145,667	73,386,644
7123	SAN PEDRO DE MACORIS	43,926,678	57,281,730	8,508,620	53,306,924	163,023,952
7124	SANTIAGO DE LOS CABALLEROS	191,747,980	212,763,164	31,199,370	245,915,539	681,626,053
7125	SAN RAFAEL DEL YUMA				2,307,399	2,307,399
7126	SAN VICTOR	2,247,522	2,841,656	351,098	3,406,683	8,846,959
7127	SOSUA	15,586,412	19,537,648	6,165,118	25,930,065	67,219,243
7129	TAMAYO	3,373,287	3,304,094	501,394	3,965,799	11,144,574
7130	TAMBORIL	21,124,040	23,219,981	3,376,082	28,186,741	75,906,844
7131	TENARES				1,895,021	1,895,021
7133	SANTA CRUZ DE MAO	14,385,909	17,594,231	2,025,413	17,294,775	51,300,328
7134	VALLEJUELO	1,037,749	488,713	48,688	885,989	2,461,139
7135	VICENTE NOBLE	2,581,463	3,621,109	322,593	3,608,893	10,134,058

Codigo Institucional	Descripcion	25% Gasto de Personal	31% Servicios Municipales	4% Educacion, Genero y Salud	40% Obras de Infraestructuras	Total General
7136	VILLA ALTAGRACIA	7,149,187	6,754,996	938,776	8,083,609	22,926,568
7137	VILLA BISONÓ	15,518,778	26,520,491	2,389,346	33,017,133	77,445,748
7138	VILLA GONAZALES	12,797,160	17,174,262	2,323,313	19,488,698	51,783,433
7139	VILLA ISABELA	4,625,739	6,633,383	727,441	7,710,764	19,697,327
7140	VILLA JARAGUA	5,493,631	7,720,329	883,774	8,774,743	22,872,477
7141	VILLA RIVAS	6,555,286	8,154,922	941,145	9,773,842	25,425,195
7142	VILLA TAPIA	6,221,460	6,546,559	826,403	9,074,049	22,668,471
7144	YAGUATE	1,465,740	1,500,307	234,770	522,058	3,722,875
7146	PUEBLO VIEJO	1,696,348	2,070,182	159,215	3,735,040	7,660,785
7147	EL PINO	3,331,583	4,328,738	568,002	5,057,174	13,285,497
7149	PERALVILLO	4,093,111	6,054,290	521,438	6,513,780	17,182,619
7151	VILLA FUNDACION	2,941,494	3,949,365	503,094	4,884,695	12,278,648
7152	SABANA BUEY	2,215,103	2,512,345	303,889	3,779,478	8,810,815
7153	BAITOA	2,246,479	2,767,740	407,254	3,570,729	8,992,202
7154	LA CIENAGA (SAN JOSE DE OCOA)	953,897	1,266,527	143,225	1,550,205	3,913,854
7155	RIO LIMPIO	2,070,336	2,573,419	238,122	1,964,746	6,846,623
7156	TIREO ARRIBA	7,413,232	8,900,421	1,171,955	10,526,658	28,012,266
7158	AMIAMA GOMEZ	867,890	1,271,969	123,146	1,282,760	3,545,765
7159	AMINA	3,043,923	3,434,948	433,120	3,056,341	9,968,332
7161	ARROYO BARRIL	2,209,870	2,308,316	364,588	1,931,594	6,814,368
7162	ARROYO CANO	1,886,120	3,611,371	626,376	2,758,699	8,882,566
7163	ARROYO DULCE	1,682,720	2,616,235	489,665	3,162,688	7,951,308
7164	ARROYO SALADO	1,698,883	2,215,860	338,575	2,664,778	6,918,096
7166	BARRO ARRIBA	2,475,837	3,162,688	432,921	4,021,094	10,092,540
7167	BATISTA	1,973,740	2,568,886	329,521	3,319,244	8,191,391
7168	BAYAHIBE	2,118,644	2,944,180	385,413	3,252,361	8,700,598
7169	BELLOSO	2,005,922	2,218,382	309,381	2,362,935	6,896,620
7170	BLANCO	1,765,327	2,025,830	325,741	2,188,855	6,305,753
7171	BOCA DE CACHON	1,401,657	1,936,474	271,582	5,288,323	8,898,036
7172	BOCA DE YUMA	2,794,200	2,956,705	305,627	3,831,834	9,888,366
7173	BOYA	1,391,008	1,497,503	194,495	1,965,370	5,048,376
7174	BUENA VISTA	5,436,756	6,937,591	839,745	11,673,736	24,887,828
7175	CABARETE	6,914,192	7,290,771	938,716	9,489,199	24,632,878
7176	CANA CHAPETON	1,980,030	1,506,922	313,238	2,597,808	6,397,998
7177	CANCA LA REYNA	2,463,701	3,228,939	389,782	3,873,549	9,955,971
7180	CAPOTILLO	1,908,285	2,382,952	303,848	3,361,363	7,956,448
7181	CATALINA.	599,718	5,870,740	59,713	551,947	7,082,118
7182	CENOVÍ	3,360,848	4,652,870	598,265	7,604,847	16,216,830
7184	CRISTO REY DE GUARAGUAO	1,422,284	1,494,263	187,070	2,982,765	6,086,382
7185	CRISTOBAL	4,580,150	5,806,435	1,289,379	7,013,823	18,689,787
7186	CRUCE DE GUAYACANES	1,467,234	1,696,435	252,493	2,421,373	5,837,535
7187	CUMAYASA	1,289,016	1,969,619	224,086	1,945,162	5,427,883
7190	EL CAIMITO	432,464	555,649	26,771	261,291	1,276,175
7191	EL CARRETON	1,776,499	2,286,747	306,167	3,391,364	7,760,777
7194	EL HIGUERITO	2,578,551	3,018,163	393,081	3,245,190	9,234,985
7197	EL LIMON (VILLA GONZALEZ)	2,385,242	3,016,569	386,588	6,632,821	12,421,220
7198	EL PALMAR	2,460,991	3,114,644	401,126	4,199,706	10,176,467
7201	EL POZO	2,393,370	3,228,437	438,074	5,007,153	11,067,034
7203	EL PUERTO	2,510,266	2,626,096	413,152	3,464,719	9,014,233
7204	EL RANCHITO	6,016,543	7,419,831	925,252	9,405,154	23,766,780
7206	EL ROSARIO (SAN JUAN DE LA MAGUANA)	2,189,566	3,702,957	478,050	2,586,329	8,956,902
7208	EL YAQUE	2,107,153	3,637,305	217,347	4,893,802	10,855,607
7210	FONDO NEGRO	1,187,160	1,380,603	224,894	2,261,230	5,053,887
7211	FUNDACION	3,638,911	5,416,282	754,596	5,797,944	15,607,733
7213	GAUTIER	2,838,827	3,459,256	333,535	3,542,285	10,173,903
7215	GUATAPANAL	2,853,620	2,981,434	423,295	2,363,740	8,622,089
7216	GUAYABAL (POSTRER RIO)	1,351,246	1,649,982	210,109	2,222,461	5,433,798
7218	GUERRA	18,811,688	38,517,206	3,150,556	26,154,880	86,634,330
7221	HATO DEL PADRE	1,080,270	2,287,226	136,100	1,409,751	4,913,347
7222	HATO DEL YAQUE	8,869,308	9,497,635	1,107,430	10,614,521	30,088,894
7223	HATO VIEJO	2,630,083	3,653,309	478,266	4,984,907	11,746,565
7225	JAIBON (PUEBLO NUEVO)	2,340,683	3,259,804	407,104	3,797,766	9,805,357
7226	JAMAO AFUERA	876,929	1,205,184	157,245	859,970	3,099,328
7227	JAQUIMEYES	1,760,571	2,481,444	326,632	3,172,415	7,741,062
7228	JICOME	1,285,512	1,257,214	173,729	1,853,427	4,569,882
7229	JOBA ARRIBA	2,350,610	3,028,778	348,653	2,849,744	8,577,785
7230	JOSE FRANCISCO PEÑA GOMEZ	2,096,880	2,173,327	297,200	4,349,039	8,916,446
7231	JUAN ADRIAN	2,200,886	2,717,126	145,595	2,479,858	7,543,465
7232	JUAN LOPEZ	6,442,385	7,439,712	855,167	9,667,914	24,405,178

Codigo Institucional	Descripcion	25% Gasto de Personal	31% Servicios Municipales	4% Educacion, Genero y Salud	40% Obras de Infraestructuras	Total General
7233	JUANCHO	1,511,310	1,878,798	243,891	2,386,033	6,020,032
7234	JUMA BEJUCAL	3,802,019	5,172,037	660,708	6,613,551	16,248,315
7235	JUNCALITO	2,138,665	2,976,987	325,731	2,987,335	8,428,718
7237	LA CALETA	18,695,521	24,236,629	2,842,710	23,777,413	69,552,273
7238	LA CANELA	3,706,379	4,987,844	635,971	5,322,005	14,652,199
7239	LA CAYA	442,554	513,044	203,577	1,564,028	2,723,203
7240	LA CIENAGA (BARAHONA)	5,151,968	4,723,395	645,770	6,553,441	17,074,574
7241	LA COLONIA	1,453,730	1,820,713	255,567	2,506,974	6,036,984
7243	LA CUESTA	2,288,342	2,636,812	329,946	3,899,564	9,154,664
7245	LA ISABELA	1,901,740	2,123,935	321,318	2,062,984	6,409,977
7246	LA JAIBA	522,052	639,621	88,348	702,646	1,952,667
7247	LA ORTEGA	1,142,649	1,309,574	178,236	2,143,564	4,774,023
7248	LA PEÑA	6,536,222	7,935,879	1,022,386	9,669,060	25,163,547
7249	LA SIEMBRA	1,234,306	1,190,699	295,865	858,379	3,579,249
7250	LA VICTORIA	10,318,852	13,035,638	1,576,709	15,235,872	40,167,071
7251	LAS BARIAS (BANI)	357,139	670,277	81,434	839,758	1,948,608
7252	LAS CAÑITAS - ELUPINA CORDERO	1,015,776	1,058,170	154,238	1,658,550	3,886,734
7253	LAS CLAVELLINAS	757,244	687,882	115,546	891,683	2,452,355
7254	LAS COLES	343,380	861,954	63,952	677,300	1,946,586
7255	LAS GALERAS	54,154				54,154
7256	LAS GORDAS	2,616,387	1,995,743	213,855	4,634,602	9,460,587
7257	LAS LAGUNAS (PADRE LAS CASAS)	1,288,254	1,219,017	80,823	982,495	3,570,589
7259	LAS PLACETAS	1,858,812	2,136,928	363,048	2,211,459	6,570,247
7260	LAS TARANAS	4,041,465	4,464,150	628,883	6,005,066	15,139,564
7261	LOS ALCARRIZOS	78,839,097	106,383,111	14,004,236	131,514,153	330,740,597
7265	LOS TOROS	5,125,544	5,055,571	488,738	8,001,735	18,671,588
7268	MANUEL BUENO	2,093,248	2,710,672	337,082	5,340,201	10,481,203
7270	MATAYAYA	2,984,240	3,805,287	764,334	4,996,081	12,549,942
7271	MEDINA	3,484,940	4,286,937	528,333	5,441,550	13,741,760
7272	MONSERRAT	1,698,850	2,329,976	315,919	3,587,927	7,932,672
7273	MONTE DE LA JAGUA	2,934,550	3,556,350	494,656	4,595,012	11,580,568
7276	NUevo BRASIL	2,227,100		421,451	3,325,509	5,974,060
7277	PALMAR ARRIBA	615,821	759,689	87,673	1,013,740	2,476,923
7281	PAYA	3,310,334	4,215,572	414,608	6,084,627	14,025,141
7282	PEDRO BRAND	4,443,001	5,901,758	1,081	6,458,372	16,804,212
7283	PEDRO CORTO	3,601,353	4,301,455	290,774	5,191,878	13,385,460
7284	PESCADERIA	1,593,796	2,253,076	252,132	2,773,054	6,872,058
7285	PIZARRETE	1,707,443	1,824,640	263,650	2,400,898	6,196,631
7286	PLATANAL	641,848	1,049,025	181,916	1,210,194	3,082,983
7287	PROYECTO 4	1,591,627	2,083,173	277,747	2,243,854	6,196,401
7289	QUITA SUEÑO	1,014,764	1,149,658	136,744	1,238,976	3,540,142
7290	RINCON	6,084,369	8,356,212	950,510	8,886,841	24,277,932
7291	RIO VERDE ARRIBA	10,175,828	13,363,514	1,764,509	17,897,393	43,201,244
7292	SABANA ALTA	1,980,989	2,809,008	302,587	18,365,245	23,457,829
7293	SABANA DE YASICA	1,861,157	2,280,876	282,940	2,624,640	7,049,613
7294	SABANA DEL PUERTO	1,382,010	1,880,145	447,639	4,989,904	8,699,698
7295	SABANA GRANDE DE HOSTOS	1,674,789	2,463,304	327,726	2,820,001	7,285,820
7296	SABANA LARGA (ELIAS PIÑA)	1,995,418	2,573,650	331,416	3,963,404	8,863,888
7297	SABANETA	3,324,192	4,110,037	778,991	5,294,509	13,507,729
7298	SABINA	2,853,677	3,641,982	476,914	4,662,685	11,635,258
7299	SAN FRANCISCO DE JACAGUA	14,042,792	17,468,854	2,126,726	20,596,255	54,234,627
7302	SAN LUIS	26,233,571	32,516,025	4,134,342	42,222,418	105,106,356
7306	VENGAN A VER	1,671,007	2,203,399	260,654	2,138,071	6,273,131
7307	VERAGUA	3,385,846		530,879		3,916,725
7308	VILLA DE MONTELLANO	9,120,325	12,716,636	1,454,457	14,751,621	38,043,039
7310	VILLA ELISA	2,402,661	1,716,919	958,691	3,955,483	9,033,754
7312	VILLA LA MATA	1,764,024	1,717,623	198,368	2,462,279	6,142,294
7314	VILLA SONADOR	1,740,678	1,831,155	310,355	2,569,714	6,451,902
7316	YASICA ARRIBA	911,049	1,178,367	53,328	1,479,152	3,621,896
7318	PUÑAL	13,363,300	20,425,726	2,438,069	26,812,842	63,039,937
7320	PANTOJA	12,989,239	14,025,385	1,719,773	28,135,638	56,870,035
7321	PARMAREJO	5,187,093	6,742,824	815,692	8,857,688	21,603,297
7322	LA GUAYIGA	267,776	808,925	107,426	465,608	1,649,735
7327	BARRERAS	2,637,378	2,801,010	406,301	3,755,006	9,599,695
7328	DOÑA EMMA BALAGUER	2,224,974	2,145,608	403,029	3,307,912	8,081,523
7329	LAS LOMAS	890,890	1,232,867	153,136	1,886,126	4,163,019
7330	CLAVELLINA (AZUA)	2,248,175	2,595,650	353,719	4,045,450	9,242,994
7331	PUERTO VIEJO - LOS NEGROS	473,710	726,848	73,501	785,818	2,059,877
7332	MONTE BONITO			560		560

Codigo Institucional	Descripcion	25% Gasto de Personal	31% Servicios Municipales	4% Educacion, Genero y Salud	40% Obras de Infraestructuras	Total General
7333	LOS FRIOS	1,004,917	1,413,671		1,661,692	4,080,280
7334	HATO NUEVO CORTES	834,817	1,232,512		1,742,214	3,809,543
7335	PROYECTO GANADERO 2C	1,461,866	1,592,053	237,428	1,702,762	4,994,109
7336	LA JAGUA	2,405,094	3,038,924	378,725	4,401,222	10,223,965
7337	GUANITO (SAN JUAN DE LA MAGUANA)	2,130,374	1,806,790	359,714	4,621,532	8,918,410
7338	LAS CHARCAS DE MARIA NOVA	2,160,133	2,596,793	346,057	3,018,962	8,121,945
7339	LAS MAGUANAS HATO NUEVO	630,046		50,664	413,595	1,094,305
7340	CARRERA DE YEGUAS	2,194,112	3,473,533	405,766	5,961,760	12,035,171
7341	JINOVA	2,425,947	3,432,895	358,128	8,702,553	14,919,523
7342	JORGILLO	862,855	1,507,270		1,514,460	3,884,585
7343	GUAYABO	2,282,967	2,928,571	322,887	4,748,214	10,282,639
7344	SABANA CRUZ	2,040,334	2,791,982	366,045	3,761,739	8,960,100
7345	SABANA HIGUERO	341,548	609,746	66,127	495,405	1,512,826
7346	RANCHO DE LA GUARDIA	975,957	1,326,824	1,850	1,315,955	3,620,586
7347	GUANITO (EL LLANO)	1,250,226	1,821,155	193,012	2,037,220	5,301,613
7348	LA GUAZARA	2,057,124	2,343,747	288,504	3,145,284	7,834,659
7350	MENA	803,500	1,225,597	91,960	2,390,079	4,511,136
7351	SANTA BARBARA EL 6	1,071,932	1,601,619	154,735	735,884	3,564,170
7352	EL SALADO	1,090,140	1,712,589	166,133	1,802,361	4,771,223
7353	BATEY 8	1,017,772	1,302,615	175,022	1,830,246	4,325,655
7354	CALETA ( LA ROMANA )	2,711,496	3,506,601	395,021	4,012,317	10,625,435
7356	SANTA LUCIA	1,820,356	2,476,946	330,582	1,894,779	6,522,663
7357	GINA	1,687,609	2,183,502	255,283	1,537,345	5,663,739
7358	VERON	1,913,529	1,670,067		4,020,084	7,603,680
7359	JAYACO	1,604,120		135,318	6,796,338	8,535,776
7360	ARROYO TORO MASIPEDRO	1,039,099	1,187,373	146,086	1,692,548	4,065,106
7361	LA SALVIA - LOS QUEMADOS	1,954,231	2,404,788	366,637	3,153,443	7,879,099
7362	MANABAO	371,574	5,810	56,524	131,462	565,370
7363	VILLA MAGANTE	1,451,274	1,771,411	290,661	1,687,822	5,201,168
7364	JAYA	1,317,124	1,534,649	159,908	1,873,907	4,885,588
7365	DON ANTONIO GUZMAN FERNANDEZ	3,713,442	4,157,981	545,065	5,496,858	13,913,346
7369	CABALLERO	1,393,391	1,795,571	108,253	1,475,227	4,772,442
7371	ARROYO AL MEDIO	1,052,373	2,100,246	36,094	2,483,557	5,672,270
7373	LAS PALOMAS	5,900,970	7,853,512	998,242	9,409,102	24,161,826
7374	GUAYABAL ( PUÑAL )	1,127,457	1,442,560	205,605	1,332,749	4,108,371
7375	CANABACOA	2,603,426	2,351,331	195,328	2,593,779	7,743,864
7376	MAIMON ( PUERTO PLATA )	1,483,500	1,767,846	234,890		3,486,236
7377	RIO GRANDE	1,138,771	1,575,408	150,932	1,917,401	4,782,512
7378	EL ESTRECHO	1,461,803	1,739,052	234,294	3,368,146	6,803,295
7380	PARADERO	1,776,822	2,016,847	276,503	2,400,149	6,470,321
7381	SANTIAGO DE LA CRUZ	6,755				6,755
7382	GUALETE	952,425	1,197,448	170,955	1,720,982	4,041,810
7383	BATEY CENTRAL	3,465,146	4,128,125	591,528	3,878,637	12,063,436
7385	EL PEÑON	4,332,074	5,454,169	673,363	6,939,677	17,399,283
7388	ZAMBRANA ABAJO	878,739	1,000,917	123,217	1,233,965	3,236,838
<b>Total General</b>		<b>3,710,809,051</b>	<b>5,419,680,768</b>	<b>575,009,793</b>	<b>4,711,930,998</b>	<b>14,417,430,610</b>



**MINISTERIO DE HACIENDA**  
DIRECCIÓN GENERAL DE PRESUPUESTO  
CLASIFICACION DEL GASTO EJECUTADO POR ENTIDAD MUNICIPAL SEGUN OBJETO



GOBIERNOS LOCALES

AÑO : 2015

(Valores en Rd\$)

Codigo : Devengado		REMNUNERACIONES Y CONTRIBUCIONES	Incremento de activos financieros	CONTRATACION DE SERVICIOS	Disminucion de pasivos	MATERIALES Y SUMINISTROS	Disminucion de fondos de terceros	TRANSFERENCIA A CORRIENTES	TRANSFERENCIA S DE CAPITAL	BIENES MUEBLES, INMUEBLES E FINANCIEROS	OBRAS	ADQUISICION DE ACTIVOS FINANCIEROS	GASTOS FINANCIEROS	Total General		
Entidad	Descripción															
7001	DISTRITO NACIONAL	874,012,375		1,371,236,880	431,955,698	109,780,152		159,552,263	16,200,963	56,610,675			62,284,545	3,081,633,551		
7002	ALTAVERA	14,577,360		1,161,681	196,945	1,998,929		3,114,057	565,000	2,791,434			17,483,997	41,889,443		
7003	ARENOSO	5,771,956		1,616,986	2,972,546	1,456,998		1,285,703		420,006				13,241,195		
7004	AZUA DE COMPOSTELA	52,458,701		5,772,603	12,880,575	4,285,656		6,390,595	369,000	7,298,720			64,768,834	154,211,244		
7005	BASOS DE HABANA	85,971,320	1,174,281	45,996,716	18,654,855	1,610,332		1,804,483	2,771,850	1,429,237			12,898,669	172,221,249		
7006	BANI	35,129,830		4,799,554	2,047,215	3,209,023		911,299	299,652	5,111,185			10,073,877	71,701,726		
7007	BÁNICA	8,034,046		1,308,948	356,306	1,901,274		1,242,000		96,000			159,238	17,115,751		
7008	SANTA CRUZ DE BARAHONA	37,427,664		32,979,951	6,232,620	13,332,178		9,161,669	328,291	2,638,524			4,316,602	106,417,499		
7009	BAYAGUANA	27,318,683		6,981,719	4,122,244			2,674,055		3,247,663			20,308,470	147,326	64,800,160	
7010	BOHECHÓ	9,302,619		868,118	2,565,168	3,249,688		755,342					2,870,750	19,611,685		
7011	CABRAL	12,060,674		1,262,902	1,948,286	2,932,632		1,836,429		290,732			9,265,626	17,763	29,615,044	
7012	CABRERA	12,137,857		3,848,911	1,520,852	765,645		2,921,139	468,087	1,459,543			4,239,521	46,523	27,408,708	
7013	CASTIGLIELAS	8,628,956		602,588	1,095,394	1,216,001		998,500		698,871			4,997,080	15,906,380		
7015	CASTILLO	13,863,505		2,948,902	936,100	3,713,619		1,899,200		301,411			6,387,901	30,913,148		
7016	CAYETANO GERMOSÉN	8,040,262		2,732,037	2,795,858	2,968,013		936,170		48,645			1,562,699	19,104,694		
7017	CEVICOS	8,608,587		388,364	4,469,997	990,707		1,815,652		37,760			2,918,917	19,229,994		
7018	CONSUELO	26,771,985		5,355,541	12,076,083	7,073,255		3,079,037		1,773,223			3,606,541	102,034	98,837,719	
7019	CONSTANZA	24,397,070		7,310,267		8,025,313		2,858,102		1,137,638			5,490,336	49,218,726		
7020	COTUI	47,024,977		5,683,544	6,109,765	9,996,755		3,546,629		338,722			5,386,743	78,657,510		
7021	SANTO DOMINGO ESTE	442,954,781		306,282,617	224,145,556	81,621,227		17,812,447	2,039,237	94,395,398			683,356,333	32,265,750	1,885,773,246	
7022	BOCA DE UCA	63,361,815		17,816,483	3,241,061	21,633,181		6,636,911		16,367,372			25,974,042	155,012,870		
7024	DABERGE	8,859,029		677,087	4,579,261	1,626,942		775,263		184,515			175,000	14,897,106		
7025	EL CERCADO	12,150,805		2,241,623	153,000	3,315,947		1,728,345		83,298			9,547,161	30,154,458		
7026	EL FACTOR	1,853,984		1,841,528	2,688,794	860,774		956,369		723,603			811,212	11,375,264		
7027	EL LLANO	4,215,453		1,108,805		1,317,619		659,618		56,000			1,120,910	375,545	8,853,590	
7028	SANTO DOMINGO OESTE	239,645,654		98,872,206	31,530,156	19,495,191		15,993,893		4,327,481			38,060,780	447,925,361		
7029	SANTA CRUZ DEL SEYBO	32,457,633		3,475,451	3,835,189	6,021,064		2,608,185		106,081			12,091,851	60,595,454		
7030	COMENDADOR	18,010,194		3,636,054	371,237	5,289,016		3,121,328	2,932,005	1,458,487			5,402,388	40,420,709		
7031	EL VALLE	3,530,810		807,723	91,770	1,011,046		678,789		461,795			1,046,150	7,702,683		
7032	ENRIQUETA	10,332,142		3,240,020	1,503,788	3,853,539		1,669,296		271,818			3,710,525	23,761,727		
7033	ESPERANZA	13,549,482		1,894,208	10,807,208	6,445,188		2,206,256	123,000	10,512			18,038,478	98,000	73,257,764	
7035	FANTINO	13,903,827		1,726,376	4,219,716	9,808,800		3,278,871		1,675,388			2,006,275	36,617,263		
7036	SANTO DOMINGO NORTE	208,615,647		184,330,132	98,139,941	65,547,098		15,011,997	1,499,141	61,959,111			81,355,553	698,720	664,667,340	
7037	GALAÍN	11,125,762		1,506,220	916,592	3,330,363		916,100		438,905			3,169,117	21,403,059		
7038	GASPAR HERNÁNDEZ	14,616,867		2,362,523	5,841,906	3,404,453		1,875,164		467,862			559,795	29,128,570		
7039	GUANICO	5,228,129		1,449,718	687,008	1,511,820		956,374		295,028			1,209,221	12,097,221		
7042	GUAYUBÉN	9,843,061		2,085,789	1,377,758	1,836,440		1,083,371		3,383,228			6,557,021	26,006,668		
7043	HATO MAYOR	19,229,039		3,235,594	5,091,146	4,277,664		1,362,962		476,994			4,406,080	33,825,338		
7044	SALVALEÓN DE HIGUAY	8,022,085		2,129,224	7,441,468	1,131,137		1,121,828		387,320			2,803,200	320,355	20,564,418	
7045	HONDÓ VALLE	2,400,814		876,408	949,149	626,703		515,253		570,294			2,339,351	8,508,234		
7046	HOSTOS	7,082,956		2,013,363	1,337,548	1,887,421		2,140,801					2,720,331	17,490,598		
7047	IMBERT	19,945,775		4,314,408	11,466,950	3,941,387		4,239,549		887,656			4,305,197	49,006,622		
7048	JAMAÓ AL NORTE	4,540,290		1,336,479		2,222,081		821,458		132,656			960,194	11,315,650		
7049	JÁNCICO	6,307,991		1,361,787	587,499	1,101,363		1,037,967	330,158	598,318			1,388,391	12,713,474		
7050	JARABACOA	34,021,156		11,365,328	2,819,391	10,035,789		6,432,781		2,772,298			21,701,833	89,750,576		
7051	JMAÓ SUR	10,957,346		1,397,203	6,201,236	4,960,375		1,723,544	2,361,266	1,778,904			1,778,904	1,792,550	38,313,314	
7052	JMÁNÍ	8,429,207		2,571,545	1,706,060	3,915,517		4,042,121		147,336			298,273	21,110,059		
7054	JUAN DE HERRERA	9,690,674		589,728	3,685,048	2,468,943		1,127,059		491,500			222,515	58,130	18,733,587	
7055	JUAN SANTIAGO	4,877,773		702,655	731,511	1,179,972		903,254		285,500			4,218,925	12,899,590		
7056	LA DESCUBIERTA	7,785,128		2,510,938	822,538	2,344,260		1,386,624	60,636	1,428,076			1,408,841	17,747,041		
7058	LAGUNA SALADA	9,870,528		1,280,091	2,844,713	2,807,372		756,229		155,500			6,707,760	24,422,193		
7059	LA CUEVA	5,507,223		199,164	912,548	1,069,909		1,078,956		134,126			1,425,934	170,196	11,538,054	
7060	LA OTRA BANDA	2,537,470		351,834	1,591,064	472,620		360,950		125,890			1,269,800	201,293	7,025,975	
7063	LAS SALINAS	4,191,287		1,122,884	753,172	2,442,224		1,578,305		214,000			9,717,994	24,000,176		
7064	LAS GUÁRDAS	11,470,520		2,509,700	4,021,641	1,740,611		2,759,765	172,700	2,466,707			5,882,210	879,216	21,904,500	
7065	LAS MATAS DE FARFÁN	13,424,925		850,571	901,485	1,132,801		2,929,625		650,600			1,217,252	245,801	277,588	21,213,188
7066	LAS MATAS DE SANTA CRUZ	1,568,042		306,415		317,818		185,941		79,400			458,054	3,046,388		
7068	LAS TERRENAS	16,149,355		6,423,643	2,403,647	3,875,443		1,359,445		592,245			6,085,278	36,888,866		
7069	LA ROMANA	86,228,243		68,562,998	39,765,652	9,887,125		13,682,082		1,219,128			33,839,064	253,284,292		
7070	CONCEPCION DE LA VEGA	166,970,055		35,829,903	57,525,703	19,894,487		19,208,959	914,520	212,655			93,295,190	758,034	394,599,506	
7071	LICEY AL MEDIO	6,149,076		1,132,520	2,244,350	1,855,271		808,849		2,031,059			1,517,626	16,039,211		
7072	DOMA CAMBERA	10,736,460		1,448,210	1,317,108	2,242,865		1,453,237		1,344,676			4,488,767	23,731,513		
7073	VILLA LOS ALFARACOS	8,732,622		2,311,028		2,585,194		2,364,856		1,262,535			3,262,535	23,599,310		
7074	LOS HIDALGOS	8,024,923		2,070,069	828,455	2,756,244		1,456,366	105,000	337,660			3,691,984	19,271,083		
7075	SAN JOSE DE LOS LLANOS	15,921,151		3,562,873	2,825,666	4,483,529		3,527,141		1,626,407			3,774,909	36,122,066		
7076	LOS RIDOS	6,494,779		1,691,232	1,900,659	1,909,129		1,390,669		1,192,906			1,126,136	15,705,510		
7077	LUPERÓN	10,525,465		414,400		812,709		1,562,098		1,625,658			6,169,796	850,000	21,960,126	
7079	MELLA	7,293,921		700,264	216,430	572,663		1,903,641		1,148,518			5,887,602	17,423,039		
7080	MICHES	10,756,652		2,902,502	5,778,230	1,887,142		800,149		291,483			2,175,926	399,284	24,951,368	
7081	MUCA	89,369,288		17,152,165	20,539,987	29,152,465		89,878,973	548,279	11,211,961			21,254,220	1,583,062	195,947,960	
7082	MUÑOZ	10,911,114		3,049,327	1,839,862	3,046,918		1,430,651		600,623			1,020,941	23,899,343		
7083	MONSIEÑOR NOBLE (BONA)	55,276,729		19,362,365	21,426,168	19,386,774		6,940,524		2,678,705			7,567,554	892,825	132,632,144	
7084	SAN FERNANDO DE MONTE CRISTI	15,799,106		2,253,612	3,036,667	6,940,152		1,648,193		1,142,780			3,325,863	34,046,403		
7085	MONTÉ PLATA	5,293,314		1,153,148	1,646,997	1,881,654		1,958,897		1,000			1,703,903	30,847	13	

Código Institucional	Descripción	REMUNERACIONES Y CONTRIBUCIONES	Incremento de activos financieros	CONTRATACIÓN DE SERVICIOS	Disminución de pasivos	MATERIALES Y SUMINISTROS	Disminución de fondos de recursos	TRANSFERENCIAS CORRIENTES	TRANSFERENCIA S DE CAPITAL	BIENES INMUEBLES E INTANGIBLES	OBRAS	ADQUISICION DE ACTIVOS FINANCIEROS CON FINES DE	GASTOS FINANCIEROS	Total General
7141	VILLA RIVAS	10,881,314		1,419,021	7,59,561	2,092,501		1,746,666		1,972,218	830,314			25,425,195
7142	VILLA TAPIA	7,846,362		3,066,860		2,176,570		1,628,767				460,328		22,668,471
7144	YAGUATE	2,878,612		347,197	214,005	19,305		263,756		1,064,894	6,422,690			3,722,875
7146	PUEBLO VIEJO	2,130,408		271,824	4,017,613	168,180		906,760			166,000			7,660,785
7147	EL FINO	6,760,043		518,498	3,695,126	1,492,178		653,326			166,326			13,285,497
7149	PERALVILLO	6,582,616	10,000	1,077,380	2,731,315	2,072,447		1,544,958	464,138	113,010	2,346,205		240,550	17,182,619
7151	VILLA FRANCISCON	5,006,395		1,371,368		383,618		1,209,567	12,000		3,093,731			12,276,646
7152	SABANA BLEY	4,387,805		477,702	303,999	892,517		120,783		667,873	2,240,136			8,810,815
7153	BATIDA	4,064,683		667,363	894,216	596,954		648,734		187,199	1,807,054		125,999	8,992,202
7154	LA CENAGA (San Jose de Oca)	1,792,845		137,864	225,183	340,398		391,238		137,405	888,921			3,913,854
7155	RIO LIMPIO	3,813,732		480,559	386,774	845,785		584,163		337,425	398,185			6,846,623
7156	TIRÉO ARRIBA	11,522,984		2,078,606	1,121,492	3,736,851		2,675,702		1,960,103	4,916,528			28,012,266
7158	AMIANA GOMEZ	1,415,409		190,488	370,339	335,148		321,950			912,421			3,545,765
7159	AMBIA	4,715,512		661,373	1,010,847	977,415		448,595	20,000	537,232	1,667,360		29,998	9,968,332
7161	ARROYO BASIL	4,038,942		1,151,249	97,286	737,635		386,190		136,000	26,380		337,566	6,814,968
7162	ARROYO CANO	4,082,542		1,624,326		1,497,165		352,133		65,100	828,200		363,099	8,882,566
7163	ARROYO DULCE	3,938,577		678,313	857,452	1,153,496		442,586	79,000		126,352	675,532		7,951,308
7164	ARROYO SALADO	2,516,949		1,056,585	7,980	874,626		741,581		441,300	1,279,045			6,818,096
7166	BARRO ARRIBA	3,780,425		742,640	320,003	3,247,294		1,087,557		54,785	784,801		75,035	10,092,540
7167	BATISTA	3,593,692		534,917	1,306,663	1,123,052		527,472		306,700	128,966		669,929	8,191,391
7168	BAVARESE	3,385,797		1,631,569	1,721,336	1,116,738		586,836	49,000	209,322				8,700,598
7169	BELLOSO	2,838,295		931,266		966,940		1,008,620		799,875	383,724			6,896,620
7170	BLANCO	2,913,360		632,666	944,517	609,614		506,457		633,630	566,879			6,305,753
7171	BOCA DE CAJON	2,530,500		407,319		511,879		490,516	15,000	2,653,227	2,289,595			8,808,036
7172	BOCA DE YUMA	4,750,299		501,944	2,397,054	1,017,378		182,733		168,817	649,141		219,000	9,888,366
7173	BOYA	2,180,683		1,172,016		357,841		198,980				1,105,125		5,048,176
7174	BUENA VISTA	6,643,894	21,800	4,252,145	1,520,265	1,088,246		2,109,093		118,158	9,105,248		28,979	24,887,828
7175	CABARETE	9,243,798		5,468,595	1,020,733	2,719,459		921,336		847,012	4,411,945			24,632,878
7176	CANA CHARETON	2,928,619		300,923	241,715	695,567		315,210		174,252	1,428,756		13,554	6,397,998
7177	CANCA LA REYNA	4,098,491		1,022,021	1,809,056	803,106		482,262		241,185	64,124	1,435,746		9,955,971
7180	CAPTILLÉ	1,181,911		488,837	273,880	1,049,216		64,973		2,285,815	12,797	2,285,815		50,582
7181	CATALINA	836,234		5,329,028	645,236	5,500		94,550			161,000			7,082,118
7182	CENOVÍ	5,355,615		618,265	4,435,758	1,703,319		1,106,406		249,907	2,747,500			16,216,830
7184	CRISTO REY DE GUARAGUAO	1,610,309		170,763	594,962	790,973		797,706		591,685	1,529,984			6,086,382
7185	CRISTOBAL	7,058,060		993,951	3,376,798	2,942,785		2,805,696		1,111,441	7,711,500			18,689,787
7186	CRUCE DE GUAYACANES	2,619,431		455,671	310,790	523,847		247,839		132,707	1,547,250			5,837,535
7187	CLMAYASA	1,945,403		845,959	927,928	515,952		536,991			655,650			5,427,883
7190	EL CABITO	779,439		47,685	280,307	14,502		144,242			10,000			1,276,175
7191	EL CARENÓN	3,751,470		243,703	646,213	255,361		264,092	38,590	274,756	2,285,992			7,760,777
7194	EL ESCUPE	4,534,659		581,882	443,867	831,756		467,258	51,170	2,163,911	1,974,594			9,234,985
7197	EL LIMÓN (Villa González)	3,910,880		437,311	356,428	526,673		1,077,331		114,332	5,997,975			12,421,320
7198	EL PALMAR	4,594,109		888,096	1,223,636	397,138		534,113		632,045	85,580			10,176,467
7201	EL POZO	3,605,128		730,099	1,931,489	556,786		1,071,532		124,000	2,826,000		222,000	11,067,034
7203	EL PUERTO	4,243,367		477,073	236,844	527,966		731,069		15,000	2,552,857			9,014,233
7204	EL RANCHITO	9,206,168		1,439,761	3,638,682	2,283,272		1,551,372		1,484,169	4,129,787		33,569	23,766,780
7206	EL ROSARIO (San Juan de la Maguana)	6,179,928		116,374	1,462,640	265,820		505,550			63,000	205,305	146,000	8,956,902
7208	EL VAQUE	3,805,998		578,051	4,263,508	799,300		529,000			970,750			10,855,667
7210	FONAR NEGRO	2,041,220		199,093	2,202,145	142,005		195,295		125,000	47,300			5,553,387
7211	FUNDACION	7,603,030		2,246,837	474,842	2,415,162		1,177,117			1,545,320			15,607,733
7213	GAUTIER	4,276,194		1,601,321		1,039,542		591,739			19,029	2,645,468		10,173,903
7215	GUATAPANAL	4,570,908		364,881	1,721,040	496,737		696,447	28,029		153,235	590,812		8,622,089
7216	GUAYABAL (Postero Rio)	2,254,146		168,351	264,266	592,011		531,650		90,439	1,532,935			5,433,798
7218	GUERRA	35,497,977		16,324,854	14,722,061	4,781,061		2,464,778	700,000		3,976,787	7,616,812		86,634,330
7221	HATO DEL PADRE	2,118,062		299,964	1,456,127	368,744		601,122			68,200			4,913,347
7222	HATO DEL YAGUE	14,398,311		1,320,776	5,274,944	1,283,714		1,272,246		1,267,413	4,959,442			30,088,894
7223	HATO VERDE	5,119,760		1,871,270	1,072,890	1,390,218		246,098			1,974,594			11,746,565
7225	JASON (Pueblo Nuevo)	5,265,841		271,843	2,084,104	1,175,209		310,104		179,527	516,177		2,552	8,805,357
7226	JAMAO AUREA	1,770,716		292,258		466,304		321,100			109,545			3,099,328
7227	JAJUIMEYES	3,807,802		193,840	890,516	767,778		610,038			273,034	1,198,054		7,741,062
7228	JICOME	2,075,253		244,894	841,737	531,427		186,921	9,000		229,655	442,095	6,910	4,569,882
7229	JOBA ARRIBA	4,442,590		326,432	1,267,710	1,019,863		761,491		159,858	568,347			8,577,785
7230	JOSE FRANCISCO PEÑA GOMEZ	2,701,738	31,494	1,103,033	1,623,648	637,644		880,013		1,444,250	526,100			8,916,446
7231	JUANA ADELAN	3,705,878		599,062		570,884		453,140		359,838	1,894,863			7,543,465
7232	JUAN LOPEZ	11,995,582		4,497,146	2,033,033	1,030,586		699,348		1,443,948	24,405,178			34,405,178
7233	JUANCHO	3,022,679		424,282	308,520	756,990		110,000		215,410	1,200,000			6,020,032
7234	JUMA BEJUCAL	5,636,861		1,741,863	2,166,047	1,817,135		2,152,209			255,880	2,458,530		16,428,315
7235	JUNCALITO	3,063,697		779,988	334,000	750,431		781,123	197,500		5,255,979			8,428,718
7237	LA CALETA	25,201,245		9,506,180	16,423,441	8,734,200		2,821,709		877,771	5,927,727			69,552,273
7238	LA CANELA	6,520,551		1,025,938	3,229,503	1,418,785		1,285,490	5,000		238,032	928,900		14,652,199
7240	LA CAYA	754,470		109,156		1,097,593		351,504			371,790			2,723,203
7242	LA CENAGA (Barahona)	9,663,791		833,028	1,890,384	1,603,171		299,470	250,000		499,200	2,082,500		17,074,734
7243	LA CIUDAD	1,297,745		194,625	782,274	1,439,561		438,300		179,940	1,379,000			6,038,984
7243	LA CUESTA	3,295,902		467,469	315,002	1,085,732		1,069,872		265,885	2,639,230		15,564	9,154,664
7245	LA ISABELA	2,808,820		115,838	528,826	980,162		1,021,803			713,650		552,496	6,409,977
7246	LA JAJBA	812,950		170,380	67,265	184,760		288,106			429,206			1,952,667
7247	LA ORTEGA	2,021,146		326,861	11,943	215,644		113,849	18,400		1,625	2,064,555		4,774,023
7248	LA PEÑA	12,309,355		3,355,947	1,709,899	3,654,051		3,138,421		154,874	841,000			25,163,547
7249	LA SIEMBRERA	2,010,471		192,612		243,514		542,160			590,492			3,579,249
7250	LA VICTORIA	18,216,891		7,084,090	5,084,949	1,724,267		2,354,914		345,427	920,007			40,167,071
7251	LAS BARBAS (Barahona)	847,538		75,039	81,000	27,800		89,491			167,000			1,946,408
7252	LAS CAÑITAS - EULPIPIA CONDORO	1,885,046		171,376		241,298		110,000		161,840	1,196,273			3,886,734
7253	LAS CLAYELLINAS	984,390		178,144	429,023	277,425		313,475	123,275		80,740	65,883		2,422,355
7254	LAS COLES	644,705												

Código Institucional	Descripción	REMUNERACIONES Y CONTRIBUCIONES	Incremento de activos financieros	CONTRATACION DE SERVICIOS	Disminución de pasivos	MATERIALES Y SUMINISTROS	Disminución de fondos de recursos	TRANSFERENCIAS CORRIENTES	TRANSFERENCIAS DE CAPITAL	BIENES INMUEBLES E INTANGIBLES	OBRAS	ADQUISICION DE ACTIVOS FINANCIEROS EN FINES DE	GASTOS FINANCIEROS	Total General
7337	GUANTO (San Juan de Magana)	1,135,611		1,070,323	402,482	1,397,697		203,268		7,956	2,721,273			8,918,410
7338	LAS CHARCAS DE MARIA NOVA	4,067,106		457,346	543,999	801,053		311,191		94,840	1,216,157		630,253	8,121,945
7339	LAS MAGUANAS HATO NUEVO	660,610		17,500	219,000	177,095		20,100						1,094,305
7340	CARRERA DE YEGUAS	5,023,143		515,679	2,319,128	1,602,482		686,266	249,722	43,665	1,577,286		17,800	12,035,171
7341	JINOVA	4,395,023		812,768	2,149,280	1,096,057		702,327			5,764,068			14,919,523
7342	JONGILLO	1,531,814		112,421	1,280,426	816,515		1,500	8,000	59,000	43,315		31,594	3,884,085
7343	QUIBARO	4,373,534		602,889	1,390,082	1,230,518		505,944		203,970	1,795,102			10,202,539
7344	SABANA CRUZ	3,442,596		552,119	1,382,669	1,143,092		859,847	55,744	134,727	1,389,306			8,960,100
7345	SABANA HUGUERO	728,916		97,253	179,727	202,846		196,225			107,859			1,512,836
7346	RANCHO DE LA GUARDIA	1,521,438		615,504	109,400	777,991		402,300		18,210	175,843			3,020,586
7347	GUANTO (El Llano)	2,365,276		509,520	294,051	599,677		435,192	47,926	492,872	557,099			5,301,613
7348	LA GUAZABA	3,700,418		346,218		712,249		681,045	420,689	122,485	1,851,555			7,834,659
7350	MENA	1,122,990		251,019	925,983	424,122		466,191	100,000	8,750	1,212,081			4,511,136
7351	SANTA BARBARA EL 6	1,356,861		453,394	1,220,876	81,845		252,344		9,000	188,850			3,564,170
7352	EL SALADO	1,911,210		263,948	780,793	469,887		831,483		216,514	70,288			4,771,223
7353	BATEY 8	1,756,715		760,424	891,054	282,587		272,250	125,000	95,615	141,000			4,225,655
7354	CAJETA ( La Romana )	4,105,071		1,688,767	3,183,815	1,076,562		795,569		365,272			10,679	10,625,435
7356	SANTA LUCIA	2,913,792		87,882	501,711	891,243		1,073,525		588,200	466,300			6,522,663
7357	GINA	3,186,732		458,528	163,853	163,485		234,882		31,200	1,425,859			7,603,739
7358	VERON	1,918,921		907,772	4,156	1,615,135				2,741,993	355,703			7,603,680
7359	JAYACO	1,599,929		567,641	720,335	2,768,969			60,000	268,995	2,549,907			8,535,776
7360	ARROYO TORO MASPEDRO	975,044		1,018,411		400,069		63,500		88,539	1,519,543			4,065,106
7361	LA SALVA - LOS QUEMADOS	3,204,705	199,246	630,082	820,000	1,986,837		842,212		30,049	1,075,937			7,876,999
7362	MAMBAO	361,911		90,457		78,772		5,100			29,130			565,370
7363	VILLA MAGANTE	2,256,676		538,308	480,304	656,956		566,133		215,600	487,191			5,201,168
7364	JAYA	2,322,693		243,918		316,132		391,172			1,611,673			4,885,588
7365	DON ANTONIO GUZMAN FERNANDEZ	5,603,423		1,192,869	3,894,706	1,916,746		1,036,448		58,309	203,707		7,138	13,913,346
7369	CABALLERO	2,975,842		381,100		679,800		194,550			518,900			4,772,442
7371	ARROYO AL MEDIO	1,999,053		797,360	1,292,986	519,338		302,500		273,500	487,533			5,672,270
7373	LAS PALOMAS	9,504,958		2,506,062		3,073,569		1,970,496	279,755		6,826,986			24,161,826
7374	QUAREBAL ( Puffet )	1,946,748		202,139		494,942		194,200		509,577	800,765			4,108,371
7375	CAJABODA	4,209,449		575,121	2,167,089	451,253		36,000		206,952	98,000			7,743,864
7376	HAMON ( Puerto Plata )	2,424,159		351,748	60,000	355,543		294,786						3,486,236
7377	RIO GRANDE	1,972,920		476,233	160,512	816,490		754,365	90,000	86,342	425,650			4,782,512
7378	EL ESTRECHO	2,248,809		278,781	96,303	316,724		704,698		369,440	2,788,540			6,803,295
7380	PARADERO	3,165,046		228,080	552,079	659,943		324,209	15,000	235,473	1,288,237		2,254	6,470,321
7382	GUALETE	1,832,000		135,779		148,599		446,091		91,530	1,387,811			4,041,810
7383	BATEY CENTRAL	6,264,148		1,343,415	1,728,993	887,405		518,150		1,321,325				12,063,436
7385	EL PEÑON	6,171,038		806,742	4,236,512	2,184,032		3,742,079			256,880			17,399,283
7388	ZAMBORRA ABALDO	2,123,034		218,135		688,015		21,178		74,020	292,447			3,226,638
<b>Total General</b>		<b>5,240,131,415</b>	<b>7,656,518</b>	<b>2,958,185,704</b>	<b>1,821,243,077</b>	<b>1,039,432,461</b>	<b>325,945</b>	<b>683,193,866</b>	<b>42,110,123</b>	<b>351,121,944</b>	<b>2,118,686,471</b>	<b>11,070,316</b>	<b>143,262,236</b>	<b>14,417,430,610</b>



MINISTERIO DE HACIENDA  
DIRECCION GENERAL DE PRESUPUESTO  
Clasificación Económica del Gasto según Funciones



Valores RD\$

CONCEPTO	GASTOS CORRIENTES							GASTOS DE CAPITAL					APLICACIONES FINANCIERAS			TOTAL		
	Gastos de explotación	Gastos de consumo	Prestaciones de la seguridad social (sistema propio de la empresa)	Gastos de la propiedad	Subvenciones otorgadas a empresas	Transferencias corrientes otorgadas	Otros gastos corrientes	Construcciones en proceso	Activos fijos (formación bruta de capital fijo)	Objetos de valor	Activos no producidos	Transferencias de capital otorgadas	Inversiones financieras realizadas con fines de política	Incremento de activos financieros	Disminución de pasivos		Disminución de fondos de terceros	
<b>0-N/A</b>		<b>324,782</b>	<b>2,224,745</b>	<b>2,103,363</b>			<b>10,412,703</b>						<b>11,198,068</b>	<b>11,055,316</b>	<b>7,625,024</b>	<b>1,806,063,891</b>	<b>300,000</b>	<b>1,851,307,892</b>
0.0-N/A		324,782	2,224,745	2,103,363			10,412,703						11,198,068	11,055,316	7,625,024	1,806,063,891	300,000	1,851,307,892
<b>1-SERVICIOS GENERALES</b>	<b>7,541,374</b>	<b>3,920,299,267</b>	<b>8,076,973</b>	<b>938,383</b>	<b>0</b>	<b>49,317,534</b>	<b>4,000</b>	<b>148,770,202</b>	<b>387,228,717</b>	<b>403,047</b>	<b>958,543</b>	<b>8,605,415</b>		<b>31,494</b>	<b>14,006,570</b>	<b>25,945</b>		<b>4,546,207,464</b>
1.1-Administración general	7,541,374	3,632,988,996	8,017,280	938,383	0	43,092,442	4,000	147,665,382	374,326,887	403,047	958,543	8,530,415		31,494	14,006,570	25,945		4,238,530,758
1.3-Defensa nacional						691,417						60,000						751,417
1.4-Justicia, orden público y seguridad		287,310,271	59,693			5,533,675		1,104,820	12,901,830			15,000						306,925,289
<b>2-SERVICIOS ECONÓMICOS</b>	<b>4,154,233</b>	<b>708,058,757</b>	<b>236,400</b>			<b>1,094,400</b>		<b>1,730,549,892</b>	<b>163,208,550</b>		<b>17,913,824</b>	<b>3,057,005</b>	<b>15,000</b>		<b>1,048,639</b>			<b>2,629,336,700</b>
2.1-Asuntos económicos y laborales	948,538	258,373,802	236,400					138,050,275	72,664,625		45,000							470,318,640
2.2-Agropecuaria, caza, pesca y silvicultura						142,500						15,000						157,500
2.4- Energía y combustible								36,157,887										36,157,887
2.5-Minería, manufactura y construcción	3,205,695	449,684,955						543,511,461	90,543,925		17,868,824	2,932,005			1,048,639			1,108,795,504
2.6-Transporte								1,012,830,269				125,000						1,012,955,269
2.9-Otros servicios económicos						951,900						0						951,900
<b>3-PROTECCIÓN DEL MEDIO AMBIENTE</b>	<b>1,205,052</b>	<b>2,898,147,361</b>		<b>53,076</b>	<b>33,159</b>	<b>486,165</b>	<b>0</b>	<b>505,713,822</b>	<b>122,726,650</b>		<b>0</b>	<b>0</b>						<b>3,528,365,285</b>
3.1-Protección del aire, agua y suelo.		64,914,080				46,000		119,315,590	45,014,117			0						229,289,787
3.2-Protección de la biodiversidad y ordenación de desechos.	1,205,052	2,833,233,281		53,076	33,159	440,165	0	386,398,232	77,712,533		0							3,299,075,498
<b>4-SERVICIOS SOCIALES</b>	<b>1,289,060</b>	<b>540,255,112</b>	<b>60,374,105</b>	<b>50,000</b>		<b>550,446,975</b>		<b>473,750,562</b>	<b>74,135,343</b>		<b>0</b>	<b>19,249,635</b>			<b>123,977</b>			<b>1,719,674,769</b>
4.1-Vivienda y servicios comunitarios	0	77,946,738				4,968,766		81,204,493	70,843,864			124,000						235,087,861
4.2-Salud		31,753,382				34,554,220		0	1,320,726			0		123,977				67,752,305
4.3-Actividades deportivas, recreativas, culturales y religiosas	1,289,060	192,272,635	43,584,349			15,871,115		389,478,306	448,318			3,198,523						646,142,306
4.4-Educación	0	90,683,154				51,764,944		2,849,924	319,718									145,617,740
4.5-Protección social	0	147,599,203	16,789,756	50,000		443,287,930		217,839	1,202,717		0	15,927,112						625,074,557
<b>5-INTERESES DE LA DEUDA PÚBLICA</b>	<b>317,615</b>			<b>141,228,179</b>		<b>490,707</b>	<b>501,999</b>											<b>142,538,500</b>
5.1-Intereses y comisiones de deuda pública	317,615			141,228,179		490,707	501,999											142,538,500
<b>TOTAL GENERAL</b>	<b>14,507,334</b>	<b>8,067,085,279</b>	<b>70,912,223</b>	<b>144,373,001</b>	<b>33,159</b>	<b>612,248,484</b>	<b>505,999</b>	<b>2,858,784,478</b>	<b>747,299,260</b>	<b>403,047</b>	<b>18,872,367</b>	<b>42,110,123</b>	<b>11,070,316</b>	<b>7,656,518</b>	<b>1,821,243,077</b>	<b>325,945</b>		<b>14,417,430,610</b>

Fuente : Sistema de Información de la Gestión Financiera (SIGEF)