REPÚBLICA DOMINICANA
HACIENDA Y ECONOMÍA

REPÚBLICA DOMINICANA
PRESUPUESTO

EJECUCIÓN PRESUPUESTARIA DEL GOBIERNO CENTRAL

ENERO - DICIEMBRE 2025

INGRESOS

Durante el período enero - diciembre 2025, el Gobierno Central percibió ingresos por un monto de **(RD$1,248,186.3 millones,** incluyendo las donaciones, equivalente a un incremento de 27% **(RD$33,320.2 millones)** respecto al año 2024 y una ejecución de 97.4% respecto al presupuesto vigente **(RD$1,281,063.7 millones).**

¿DE DÓNDE PROVINIERON LOS RECURSOS DEL GOBIERNO?

En millones de pesos (RD$)

¿CUÁLES FUERON LOS IMPUESTOS QUE MÁS RECAUDARON?

Enero - diciembre

Impuesto sobre la Transferencia de Bienes Industrializados y Servicios (ITBIS)	389,676.8
Impuesto sobre la renta de las empresas	199,956.1
Impuesto sobre la renta proveniente de salarios	105,033.3
Impuestos arancelarios	61,613.7
Impuesto específico sobre los hidrocarburos, Ley 112-00	53,534.0
Impuesto selectivo ad valorem sobre hidrocarburos, Ley 557-0	32,808.6
Otras ventas de servicios	29,373.3
Impuesto por pagos al exterior en general	23,872.6
Impuesto de 1% registro propiedad de vehículos	22,661.2
Impuesto por dividendos pagados o acreditados en el país	22,346.6
Impuesto selectivo a las cervezas	22,319.0
Impuesto sobre cheques	20,009.7
Impuesto sobre las operaciones inmobiliarias	16,344.7
Impuesto selectivo de seguros	15,229.8
Regalías netas de fundición minera	13,995.4
Impuesto específico a derivados del alcohol	13,280.7
Impuesto a la salida de pasajeros al exterior por aeropuertos y puertos	11,050.5
Impuesto sobre los activos	10,823.4
Ingresos por diferencial del gas licuado de petróleo	10,651.1
Impuesto sobre utilidades netas mineras	10,027.0

INGRESOS RECAUDADOS VS ESTIMADOS

En millones de pesos (RD$)

GASTOS

Durante el período enero - diciembre de 2025, el Gobierno Central registró un total de gastos por **RD$1,521,279.0 millones,** un crecimiento del 37.3% del presupuesto vigente y un aumento del 5.2% **(RD$575,088.8 millones)** con respecto al mismo periodo del 2024.

¿PARA QUÉ SE GASTA?

En millones de pesos (RD$) y porcentajes (%)

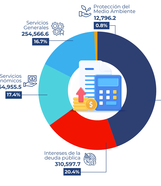

COMPOSICIÓN PORCENTUAL DE LOS SERVICIOS SOCIALES

En millones de pesos (RD$) y porcentajes (%)

¿EN QUÉ SE GASTA?

En millones de pesos (RD$)

GASTOS CORRIENTES	GASTOS DE CAPITAL
1,313,827.3	207,751.7

Consumo Gastos de Personal 514,508.3	Transferencias de Capital 85,884.6
Transferencias Corrientes Otorgadas 418,916.2	Construcciones en Proceso 68,992.4
Intereses de la Deuda 275,589.9	Activos Fijos 50,134.9
Prestaciones Seguridad Social 97,383.5	Activos no Producidos 2,018.4
Subvenciones y Empresas 14,865.7	Objetos de Valor 121.5
Otros Gastos Corrientes 2,563.6	

TOP 10 PROYECTOS DE INVERSIÓN

En millones de pesos (RD$)

¿QUIÉN GASTA?

En millones de pesos (RD$) y porcentajes (%)

PODER EJECUTIVO PRINCIPALES INSTITUCIONES

Top 5 instituciones con mayor gasto

En millones de pesos (RD$)

RESUMEN DE SUBSIDIOS

ENERO - DICIEMBRE 2025

En millones de pesos (RD$)

Energía	103,231.5	Bono discapacidad	652.0	Aprende	96.0
Alimentate	26,927.3	GLP transporte	519.1	Incentivo a la Educación Superior	66.6
Combustibles	11,554.9	Avanza	363.9	Fertilizantes	65.0
GLP hogares	6,688.2	Ayuda a envejecientes	319.8		
Bono luz	4,393.7	Harina	297.1		
Transporte	2,536.8	Supérate Mujer	114.9		

PRINCIPALES LOGROS

ENERO - DICIEMBRE 2025

EDUCACIÓN

7,414,124
Estudiantes de inicial, primaria y secundaria reciben raciones alimenticias.

3,573,620
Estudiantes preuniversitarios pertenecientes al sistema público de educación en situación de vulnerabilidad reciben servicios de salud.

807,294
Menores niños reciben servicio educativo en el nivel inicial del 2do ciclo.

PROTECCIÓN SOCIAL

1,445,612
Hogares en situación de pobreza reciben apoyos en materia de salud y erradicación de la desnutrición.

1,930,894
Familia vulnerable reciben Apoyo Social Integral.

112,423
Familias vulnerables reciben apoyo económico a través de los subsidios sociales.

SEGURIDAD SOCIAL

18,298,783
Eventos cubiertos a los afiliados en los regímenes de servicios de salud.

5,669,125
Afiliados al régimen subsidiado del Seguro Familiar de Salud.

1,813,757
Afiliados al régimen contributivo al Seguro Familiar de Salud.

SALUD

508,439,224
Medicamentos y suministros dispensados a la población vulnerable a través de las farmacias del pueblo.

22,866
Inspecciones sanitarias, certificados y registros sanitarios otorgados a establecimientos de medicamentos, alimentos, cosméticos, higiene del hogar y personal, productos sanitarios y dispositivos médicos.

12,101
Prestadores de servicios de salud se articulan al sistema de vigilancia epidemiológica.

SECTORES PRODUCTIVOS

529,520
Beneficios productivos para las especies.

69,322
Productores agrícolas reciben asistencia técnica para el control de plagas y enfermedades.

38,409
Productores reciben apoyo en infraestructuras productivas para mejorar la producción agrícola.

GASTO DEVENGADO EN INVERSIÓN PÚBLICA POR PROVINCIA

ENERO - DICIEMBRE 2025

En millones de pesos (RD$)

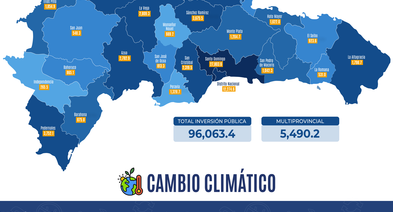

TOTAL INVERSIÓN PÚBLICA **96,063.4**

MULTIPROVINCIAL **5,490.2**

CAMBIO CLIMÁTICO

Gasto vinculado al Cambio Climático

En millones de pesos (RD$)

1,118.3	145,650.4	12,076.3
Servicios Generales	Servicios Económicos	Protección del Medio Ambiente

TOTAL GENERAL **158,845.0**

GÉNERO

Gastos para reducir la Brecha de Género según clasificador funcional

En millones de pesos (RD$)

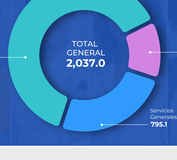

RESULTADOS PRESUPUESTARIOS

En millones de pesos (RD$)

RESULTADO PRESUPUESTARIO COMO % DEL PIB

* Corresponde a la Ley 80-24 del Presupuesto General del Estado del 2025.

#DATOSABIERTOS Consulta y descarga el Informe de Ejecución Presupuestaria enero-diciembre 2025 CONSULTA AQUÍ