GOBIERNO DE LA
REPÚBLICA DOMINICANA

PRESUPUESTO

# 2026

# ANEXO II

## PRESUPUESTO DE INGRESOS Y GASTOS DE ORGANISMOS AUTÓNOMOS Y DESCENTRALIZADOS NO FINANCIEROS E INSTITUCIONES PÚBLICAS DE LA SEGURIDAD SOCIAL

**LEY NÚM. 99-25 DE PRESUPUESTO GENERAL DEL ESTADO 2026**

# CONTENIDO / INDICE

# CONTENIDO

**PARTE I: PRESUPUESTO DE INGRESOS Y GASTOS DE LOS ORGANISMOS AUTÓNOMOS Y DESCENTRALIZADOS NO FINANCIEROS**

**Presupuesto de Ingresos y Gastos de los Organismos Autónomos y Descentralizados No Financieros**

5102 - CENTRO DE EXPORTACIONES E INVERSIONES DE LA REPÚBLICA DOMINICANA (PRO DOMINICANA) 45

5103 - CONSEJO NACIONAL DE POBLACIÓN Y FAMILIA 54

5104 - DEPARTAMENTO AEROPORTUARIO 54

5109 - DEFENSA CIVIL 62

5111 - INSTITUTO AGRARIO DOMINICANO 70

5112 - INSTITUTO AZUCARERO DOMINICANO 78

5118 - INSTITUTO NACIONAL DE RECURSOS HIDRAÚLICOS (INDRHI) 86

5119 - INSTITUTO PARA EL DESARROLLO DEL SUROESTE 98

5120 - JARDÍN BOTÁNICO 106

5121 - LIGA MUNICIPAL DOMINICANA 114

5127 - SUPERINTENDENCIA DE SEGUROS 122

5128 - UNIVERSIDAD AUTÓNOMA DE SANTO DOMINGO 122

5130 - PARQUE ZOOLÓGICO NACIONAL 132

5131 - INSTITUTO DOMINICANO DE LAS TELECOMUNICACIONES 140

5132 - INSTITUTO DOMINICANO DE INVESTIGACIONES AGROPECUARIAS Y FORESTALES 150

5133 - MUSEO DE HISTORIA NATURAL 159

5134 - ACUARIO NACIONAL 166

5135 - OFICINA NACIONAL DE PROPIEDAD INDUSTRIAL 174

5136 - INSTITUTO DOMINICANO DEL CAFÉ 182

5137 - INSTITUTO DUARTIANO 190

5138 - COMISIÓN NACIONAL DE ENERGÍA 198

5139 - SUPERINTENDENCIA DE ELECTRICIDAD 207

5140 - INSTITUTO DEL TABACO DE LA REPÚBLICA DOMINICANA 214

5142 - FONDO PATRIMONIAL DE LAS EMPRESAS REFORMADAS 222

5143 - INSTITUTO DE DESARROLLO Y CRÉDITO COOPERATIVO 230

5144 - FONDO ESPECIAL PARA EL DESARROLLO AGROPECUARIO 238
5147 - INSTITUTO NACIONAL DE LA UVA 246
5150 - CONSEJO NACIONAL DE ZONAS FRANCAS 254
5151 - CONSEJO NACIONAL PARA LA NIÑEZ Y LA ADOLESCENCIA 262
5154 - INSTITUTO DE INNOVACIÓN EN BIOTECNOLOGÍA E INDUSTRIA (IIBI) 273
5155 - INSTITUTO DE FORMACIÓN TÉCNICO PROFESIONAL (INFOTEP) 280
5157 - CORPORACIÓN DOMINICANA DE EMPRESAS ESTATALES (CORDE) 288
5158 - DIRECCIÓN GENERAL DE ADUANAS 295
5159 - DIRECCIÓN GENERAL DE IMPUESTOS INTERNOS 303
5161 - INSTITUTO DE PROTECCIÓN DE LOS DERECHOS AL CONSUMIDOR 311
5162 - INSTITUTO DOMINICANO DE AVIACIÓN CIVIL 318
5163 - CONSEJO DOMINICANO DE PESCA Y ACUICULTURA 326
5165 - COMISIÓN REGULADORA DE PRÁCTICAS DESLEALES 334
5166 - COMISION NACIONAL DE DEFENSA DE LA COMPETENCIA 342
5168 - ARCHIVO GENERAL DE LA NACIÓN 350
5169 - DIRECCIÓN GENERAL DE CINE (DGCINE) 358
5171 - INSTITUTO DOMINICANO PARA LA CALIDAD (INDOCAL) 366
5172 - ORGANISMO DOMINICANO DE ACREDITACIÓN (ODAC) 374
5174 - MERCADOS DOMINICANOS DE ABASTO AGROPECUARIO 382
5175 - CONSEJO NACIONAL DE COMPETITIVIDAD 389
5176 - CONSEJO NACIONAL DE DISCAPACIDAD (CONADIS) 396
5177 - CONSEJO NACIONAL DE INVESTIGACIONES AGROPECUARIAS Y FORESTALES (CONIAF) 404
5178 -FONDO NACIONAL PARA EL MEDIO AMBIENTE Y RECURSOS NATURALES 413
5179 - SERVICIO GEOLÓGICO NACIONAL 420
5180 - DIRECCIÓN CENTRAL DEL SERVICIO NACIONAL DE SALUD 427
5181 - INSTITUTO GEOGRÁFICO NACIONAL JOSÉ JOAQUÍN HUNGRÍA MORELL 434
5182 - INSTITUTO NACIONAL DE TRÁNSITO Y TRANSPORTE TERRESTRE 439
5183 - UNIDAD DE ANÁLISIS FINANCIERO (UAF) 443
5184 - DIRECCIÓN GENERAL DE ALIANZAS PÚBLICO-PRIVADAS 446
5187 - DIRECCIÓN GENERAL DE RIESGOS AGROPECUARIOS 454
5188 - INSTITUTO NACIONAL DE ATENCIÓN INTEGRAL A LA PRIMERA INFANCIA (INAIPI) 462
5189 - DIRECCION GENERAL DE MECENAZGO (DGM) 471
5190 - INSTITUTO NACIONAL DE COORDINACIÓN DE TRANSPLANTE (INCORT) 478

5191 - INSTITUTO NACIONAL DE CUSTODIA Y ADMINISTRACIÓN DE BIENES INCAUTADOS, DECOMISADOS Y EN EXTINCIÓN DE DOMINIO (INCABIDE) 486

5193 - INSTITUTO DOMINICANO DE METEOROLOGÍA (INDOMET) 494

5194 - DIRECCIÓN GENERAL DE SERVICIOS PENITENCIARIOS Y CORRECCIONALES 502

**PARTE II: PRESUPUESTO DE INGRESOS Y GASTOS DE LAS INSTITUCIONES PÚBLICAS DE LA SEGURIDAD SOCIAL**

**Presupuesto de Ingresos y Gastos de las Instituciones Públicas de la Seguridad Social**

5202 - INSTITUTO DE AUXILIOS 521

5205 - SUPERINTENDENCIA DE PENSIONES 528

5206 - SUPERINTENDENCIA DE SALUD Y RIESGO LABORAL 536

5208 - SEGURO NACIONAL DE SALUD 549

5209 - DIRECCIÓN GENERAL DE INFORMACIÓN Y DEFENSA DE LOS AFILIADOS 558

5210 - INSTITUTO DOMINICANO DE PREVENCIÓN Y PROTECCIÓN DE RIESGOS LABORALES (IDOPPRIL) 566

5211 - TESORERÍA DE LA SEGURIDAD SOCIAL 574

# PARTE I

# PRESUPUESTO DE INGRESOS Y GASTOS DE LOS ORGANISMOS AUTÓNOMOS Y DESCENTRALIZADOS NO FINANCIEROS

# ORGANISMOS AUTÓNOMOS Y DESCENTRALIZADOS NO FINANCIEROS

Cuenta Ahorro Inversión y Financiamiento
Ley de Presupuesto 2026
Valores RD$

| DETALLE | MONTO |
|---|---|
| **I. Ingresos Corrientes** | **199,399,845,735** |
| Impuestos | 3,144,159,066 |
| Impuestos sobre los bienes y servicios | 1,972,365,459 |
| Impuestos sobre el comercio y las transacciones internacionales/comercio exterior | 45,500,000 |
| Impuestos diversos | 1,126,293,607 |
| Ventas de bienes y servicios | 38,940,718,002 |
| Ventas de establecimientos no de mercado | 38,940,618,002 |
| Derechos administrativos | 100,000 |
| Rentas de la propiedad | 2,055,047,698 |
| Intereses | 403,850,000 |
| Rentas de la propiedad distinta de intereses | 1,651,197,698 |
| Transferencias y donaciones corrientes recibidas | 154,753,933,795 |
| Transferencias del sector público | 154,753,933,795 |
| Multas y sanciones pecuniarias | 15,000,000 |
| Otros ingresos corrientes | 490,987,174 |
| **II. Gastos corrientes** | **186,801,662,570** |
| Gastos de consumo | 181,479,902,116 |
| Remuneraciones | 142,089,288,330 |
| Bienes y servicios | 39,228,383,755 |
| Impuestos sobre los productos, la producción y las importaciones de las empresas | 162,229,781 |
| 1 % que se asigna durante el ejercicio para gasto corriente por calamidad publica | 250 |
| Prestaciones de la seguridad social | 3,638,185,318 |
| Intereses de la Deuda Pública | 73,168,665 |
| Transferencias corrientes otorgadas | 1,606,406,471 |
| Transferencias al sector privado | 1,397,662,248 |
| Transferencias al sector público | 45,920,195 |
| Transferencia al sector externo | 78,124,028 |
| Transferencias a otras instituciones públicas | 84,700,000 |
| Otros gastos corrientes | 4,000,000 |
| **III. (I-II) Resultado Económico** | **12,598,183,165** |
| **IV. Ingresos de capital** | **7,104,204,024** |
| Transferencias de capital recibidas | 7,104,204,024 |
| **V. Gastos de capital** | **18,319,078,585** |
| Construcciones en proceso | 5,008,621,631 |
| Construcciones por contrato | 3,674,639,192 |

| DETALLE | MONTO |
|---|---|
| Construcciones por administración | 1,333,982,439 |
| Activos fijos (formación bruta de capital fijo) | 9,321,939,721 |
| Viviendas, edificios y estructuras | 2,510,059,527 |
| Maquinaria y equipo | 6,525,976,367 |
| Equipo de defensa y seguridad | 72,037,673 |
| Activos biológicos cultivados | 74,139,535 |
| Activos fijos intangibles | 139,726,619 |
| Objetos de valor | 271,341,366 |
| Activos no producidos | 750,663,350 |
| Transferencias de capital otorgadas | 2,966,512,517 |
| Transferencias de capital al sector privado | 300,000,000 |
| Transferencias de capital al sector público | 2,616,512,517 |
| Otras transferencias de capital | 50,000,000 |
| **VI. (IV-V) Resultado de Capital** | **(11,214,874,561)** |
| **VII. Total de Ingresos + Donaciones** | **206,504,049,759** |
| **VIII. Total de Gastos** | **205,120,741,155** |
| **IX. (VII-(VIII-Intereses)) Resultado Primario** | **1,456,477,269** |
| **X. (VII-VIII) Resultado Financiero** | **1,383,308,604** |
| **XII. Aplicaciones financieras** | **1,383,308,604** |
| Disminución de pasivos | 1,383,308,604 |
| Disminución de pasivos corrientes | 1,328,308,604 |
| Disminución de pasivos no corrientes | 55,000,000 |
| **XIII. (XI-XII) Financiamiento Neto** | **(1,383,308,604)** |

Fuente : Sistema de Información de la Gestión Financiera (SIGEF)

# ORGANISMOS AUTÓNOMOS Y DESCENTRALIZADOS NO FINANCIEROS

Clasificación Económica del Ingreso
Ley de Presupuesto 2026
Valores RD$



| CUENTA | | ORGANISMOS AUTÓNOMOS Y DESCENTRALIZADOS NO FINANCIEROS |
|---|---|---|
| **1.1** | **INGRESOS CORRIENTES** | **199,399,845,735** |
| 1.1.1 | Impuestos | 3,144,159,066 |
| 1.1.1.4 | Impuestos sobre los bienes y servicios | 1,972,365,459 |
| 1.1.1.5 | Impuestos sobre el comercio y las transacciones internacionales/comercio exterior | 45,500,000 |
| 1.1.1.9 | Impuestos diversos | 1,126,293,607 |
| 1.1.3 | Ventas de bienes y servicios | 38,940,718,002 |
| 1.1.3.1 | Ventas de establecimientos no de mercado | 38,940,618,002 |
| 1.1.3.3 | Derechos administrativos | 100,000 |
| 1.1.4 | Rentas de la propiedad | 2,055,047,698 |
| 1.1.4.1 | Intereses | 403,850,000 |
| 1.1.4.1.1 | Intereses internos | 403,850,000 |
| 1.1.4.2 | Rentas de la propiedad distinta de intereses | 1,651,197,698 |
| 1.1.4.2.1 | Dividendos y retiros de las cuasisociedades | 1,645,139,138 |
| 1.1.4.2.2 | Arrendamientos de activos tangibles no producidos | 6,058,560 |
| 1.1.6 | Transferencias y donaciones corrientes recibidas | 154,753,933,795 |
| 1.1.6.2 | Transferencias del sector público | 154,753,933,795 |
| 1.1.6.2.1 | Transferencias del gobierno general | 154,753,933,795 |
| 1.1.6.2.1.1 | Transferencias del gobierno general nacional | 154,753,933,795 |
| 1.1.7 | Multas y sanciones pecuniarias | 15,000,000 |
| 1.1.7.1 | Multas y sanciones Pecuniarias | 15,000,000 |
| 1.1.9 | Otros ingresos corrientes | 490,987,174 |
| 1.1.9.1 | Otros ingresos corrientes | 490,987,174 |
| **1.2** | **INGRESOS DE CAPITAL** | **7,104,204,024** |
| 1.2.4 | Transferencias de capital recibidas | 7,104,204,024 |
| 1.2.4.2 | Transferencias del sector publico | 7,104,204,024 |
| 1.2.4.2.1 | Transferencias del gobierno general | 7,104,204,024 |
| 1.2.4.2.1.1 | Transferencias del gobierno general nacional | 7,104,204,024 |
| | **TOTAL** | **206,504,049,759** |

Fuente : Sistema de Información de la Gestión Financiera (SIGEF)

# ORGANISMOS AUTÓNOMOS Y DESCENTRALIZADOS NO FINANCIEROS

Clasificación Económica de Ingresos Fuentes de Financiamiento
Ley de Presupuesto 2026
Valores RD$



| | | FUENTES DE FINANCIAMIENTO | | | | | |
|---|---|---|---|---|---|---|---|
| CUENTA | DENOMINACIÓN | FONDO GENERAL | FONDOS CON DESTINO ESPECÍFICO | FONDOS PROPIOS | CREDITO EXTERNO | DONACION EXTERNA | TOTAL |
| 1.1 | Ingresos Corrientes | 150,186,257,936 | 4,499,704,793 | 44,645,911,940 | | 67,971,066 | 199,399,845,735 |
| 1.1.1 | Impuestos | | | 3,144,159,066 | | | 3,144,159,066 |
| 1.1.1.4 | Impuestos sobre los bienes y servicios | | | 1,972,365,459 | | | 1,972,365,459 |
| 1.1.1.5 | Impuestos sobre el comercio y las transacciones internacionales/comercio exterior | | | 45,500,000 | | | 45,500,000 |
| 1.1.1.9 | Impuestos diversos | | | 1,126,293,607 | | | 1,126,293,607 |
| 1.1.3 | Ventas de bienes y servicios | | | 38,940,718,002 | | | 38,940,718,002 |
| 1.1.3.1 | Ventas de establecimientos no de mercado | | | 38,940,618,002 | | | 38,940,618,002 |
| 1.1.3.3 | Derechos administrativos | | | 100,000 | | | 100,000 |
| 1.1.4 | Rentas de la propiedad | | | 2,055,047,698 | | | 2,055,047,698 |
| 1.1.4.1 | Intereses | | | 403,850,000 | | | 403,850,000 |
| 1.1.4.1.1 | Intereses internos | | | 403,850,000 | | | 403,850,000 |
| 1.1.4.2 | Rentas de la propiedad distinta de intereses | | | 1,651,197,698 | | | 1,651,197,698 |
| 1.1.4.2.1 | Dividendos y retiros de las cuasisociedades | | | 1,645,139,138 | | | 1,645,139,138 |
| 1.1.4.2.2 | Arrendamientos de activos tangibles no producidos | | | 6,058,560 | | | 6,058,560 |
| 1.1.6 | Transferencias y donaciones corrientes recibidas | 150,186,257,936 | 4,499,704,793 | | | 67,971,066 | 154,753,933,795 |
| 1.1.6.2 | Transferencias del sector público | 150,186,257,936 | 4,499,704,793 | | | 67,971,066 | 154,753,933,795 |
| 1.1.6.2.1 | Transferencias del gobierno general | 150,186,257,936 | 4,499,704,793 | | | 67,971,066 | 154,753,933,795 |
| 1.1.6.2.1.1 | Transferencias del gobierno general nacional | 150,186,257,936 | 4,499,704,793 | | | 67,971,066 | 154,753,933,795 |
| 1.1.7 | Multas y sanciones pecuniarias | | | 15,000,000 | | | 15,000,000 |
| 1.1.7.1 | Multas y sanciones Pecuniarias | | | 15,000,000 | | | 15,000,000 |
| 1.1.9 | Otros ingresos corrientes | | | 490,987,174 | | | 490,987,174 |
| 1.1.9.1 | Otros ingresos corrientes | | | 490,987,174 | | | 490,987,174 |
| 1.2 | Ingresos de capital | 3,999,279,511 | 500,000,000 | | 2,568,559,375 | 36,365,138 | 7,104,204,024 |
| 1.2.4 | Transferencias de capital recibidas | 3,999,279,511 | 500,000,000 | | 2,568,559,375 | 36,365,138 | 7,104,204,024 |
| 1.2.4.2 | Transferencias del sector publico | 3,999,279,511 | 500,000,000 | | 2,568,559,375 | 36,365,138 | 7,104,204,024 |
| 1.2.4.2.1 | Transferencias del gobierno general | 3,999,279,511 | 500,000,000 | | 2,568,559,375 | 36,365,138 | 7,104,204,024 |
| 1.2.4.2.1.1 | Transferencias del gobierno general nacional | 3,999,279,511 | 500,000,000 | | 2,568,559,375 | 36,365,138 | 7,104,204,024 |
| | **TOTAL** | **154,185,537,447** | **4,999,704,793** | **44,645,911,940** | **2,568,559,375** | **104,336,204** | **206,504,049,759** |

Fuente: Sistema de Información de la Gestión Financiera

# GOBIERNO CENTRAL

Composición del gasto de las Instituciones Descentralizadas y Autónomas no Financieras

Ley de Presupuesto 2026

Valores RD$



| DENOMINACIÓN | MONTO |
|---|---|
| **2 - GASTOS** | **$205,120,741,155** |
| **5102 - CENTRO DE EXPORTACIONES E INVERSIONES DE LA REP. DOM.** | **$539,297,407** |
| 2.1 - Asuntos económicos, comerciales y laborales | $539,297,407 |
| **5104 - DEPARTAMENTO AEROPORTUARIO** | **$2,309,856,116** |
| 2.6 - Transporte | $2,309,856,116 |
| **5109 - DEFENSA CIVIL** | **$250,514,883** |
| 3.3 - Cambio Climático | $250,514,883 |
| **5111 - INSTITUTO AGRARIO DOMINICANO** | **$502,576,700** |
| 2.2 - Agropecuaria, caza, pesca y silvicultura | $502,576,700 |
| **5112 - INSTITUTO AZUCARERO DOMINICANO** | **$71,925,496** |
| 2.2 - Agropecuaria, caza, pesca y silvicultura | $71,925,496 |
| **5118 - INSTITUTO NACIONAL DE RECURSOS HIDRAÚLICOS (INDRHI)** | **$6,712,400,193** |
| 2.3 - Riego | $5,809,917,979 |
| 2.4 - Energía y combustible | $398,032,214 |
| 3.1 - Protección del aire, agua y suelo | $504,450,000 |
| **5119 - INSTITUTO PARA EL DESARROLLO DEL SUROESTE** | **$221,085,554** |
| 4.1 - Vivienda y servicios comunitarios | $221,085,554 |
| **5120 - JARDÍN BOTÁNICO** | **$211,329,997** |
| 3.2 - Protección de la biodiversidad y ordenación de desechos | $211,329,997 |
| **5121 - LIGA MUNICIPAL DOMINICANA** | **$1,273,047,745** |
| 1.1 - Administración general | $1,273,047,745 |
| **5128 - UNIVERSIDAD AUTÓNOMA DE SANTO DOMINGO** | **$16,411,439,756** |
| 4.4 - Educación | $16,411,433,436 |
| 5.1 - Intereses y comisiones de deuda pública | $6,320 |
| **5130 - PARQUE ZOOLÓGICO NACIONAL** | **$194,200,000** |
| 3.2 - Protección de la biodiversidad y ordenación de desechos | $194,200,000 |
| **5131 - INSTITUTO DOMINICANO DE LAS TELECOMUNICACIONES** | **$5,721,571,441** |
| 2.7 - Comunicaciones | $5,721,571,441 |
| **5132 - INSTITUTO DOMINICANO DE INVESTIGACIONES AGROPECUARIAS Y FORESTALES** | **$346,967,148** |
| 2.2 - Agropecuaria, caza, pesca y silvicultura | $346,967,148 |
| **5133 - MUSEO DE HISTORIA NATURAL** | **$83,800,000** |
| 3.2 - Protección de la biodiversidad y ordenación de desechos | $83,800,000 |
| **5134 - ACUARIO NACIONAL** | **$176,260,745** |
| 3.2 - Protección de la biodiversidad y ordenación de desechos | $176,260,745 |
| **5135 - OFICINA NACIONAL DE PROPIEDAD INDUSTRIAL** | **$1,018,743,702** |
| 1.2 - Relaciones internacionales | $800,000 |
| 2.1 - Asuntos económicos, comerciales y laborales | $1,016,843,702 |
| 4.4 - Educación | $400,000 |
| 4.5 - Protección social | $700,000 |
| **5136 - INSTITUTO DOMINICANO DEL CAFÉ** | **$387,278,008** |
| 2.2 - Agropecuaria, caza, pesca y silvicultura | $387,278,008 |
| **5137 - INSTITUTO DUARTIANO** | **$34,500,000** |
| 4.3 - Actividades deportivas, recreativas, culturales y religiosas | $34,500,000 |
| **5138 - COMISIÓN NACIONAL DE ENERGÍA** | **$813,299,072** |
| 2.4 - Energía y combustible | $813,299,072 |
| **5139 - SUPERINTENDENCIA DE ELECTRICIDAD** | **$1,955,333,649** |
| 2.4 - Energía y combustible | $1,955,333,649 |
| **5140 - INSTITUTO DEL TABACO DE LA REPÚBLICA DOMINICANA** | **$351,267,950** |

# GOBIERNO CENTRAL

Composición del gasto de las Instituciones Descentralizadas y Autónomas no Financieras

Ley de Presupuesto 2026

Valores RD$



| | |
|---|---|
| 2.2 - Agropecuaria, caza, pesca y silvicultura | $351,267,950 |
| **5142 - FONDO PATRIMONIAL DE LAS EMPRESAS REFORMADAS** | **$2,159,175,281** |
| 4.1 - Vivienda y servicios comunitarios | $2,159,175,281 |
| **5143 - INSTITUTO DE DESARROLLO Y CRÉDITO COOPERATIVO** | **$326,979,786** |
| 2.1 - Asuntos económicos, comerciales y laborales | $326,979,786 |
| **5144 - FONDO ESPECIAL PARA EL DESARROLLO AGROPECUARIO** | **$495,445,489** |
| 2.2 - Agropecuaria, caza, pesca y silvicultura | $495,445,489 |
| **5147 - INSTITUTO NACIONAL DE LA UVA** | **$32,303,900** |
| 2.2 - Agropecuaria, caza, pesca y silvicultura | $32,303,900 |
| **5150 - CONSEJO NACIONAL DE ZONAS FRANCAS** | **$286,978,631** |
| 1.1 - Administración general | $720,000 |
| 1.3 - Defensa nacional | $720,000 |
| 2.1 - Asuntos económicos, comerciales y laborales | $285,538,631 |
| **5151 - CONSEJO NACIONAL PARA LA NIÑEZ Y LA ADOLESCENCIA** | **$2,241,703,924** |
| 4.5 - Protección social | $2,240,903,924 |
| 4.6 - Equidad de género | $800,000 |
| **5154 - INSTITUTO DE INNOVACION EN BIOTECNOLOGIA E INDUSTRIAL (IIBI)** | **$202,587,449** |
| 2.9 - Otros servicios económicos | $202,587,449 |
| **5155 - INSTITUTO DE FORMACIÓN TÉCNICO PROFESIONAL (INFOTEP)** | **$8,001,811,443** |
| 4.4 - Educación | $8,001,811,443 |
| **5157 - CORPORACION DOMICANA DE EMPRESAS ESTATALES (CORDE** | **$20,000,000** |
| 1.1 - Administración general | $20,000,000 |
| **5158 - DIRECCION GENERAL DE ADUANAS** | **$10,633,259,499** |
| 1.1 - Administración general | $10,455,359,499 |
| 1.2 - Relaciones internacionales | $5,000,000 |
| 2.1 - Asuntos económicos, comerciales y laborales | $3,000,000 |
| 4.3 - Actividades deportivas, recreativas, culturales y religiosas | $53,900,000 |
| 4.5 - Protección social | $116,000,000 |
| **5159 - DIRECCION GENERAL DE IMPUESTOS INTERNOS** | **$6,900,954,671** |
| 1.1 - Administración general | $6,900,954,671 |
| **5161 - INSTITUTO DE PROTECCION DE LOS DERECHOS AL CONSUMIDOR** | **$372,455,651** |
| 2.1 - Asuntos económicos, comerciales y laborales | $372,455,651 |
| **5162 - INSTITUTO DOMINICANO DE AVIACION CIVIL** | **$8,244,393,752** |
| 1.1 - Administración general | $2,362,000 |
| 2.6 - Transporte | $8,242,031,752 |
| **5163 - CONSEJO DOMINICANO DE PESCA Y ACUICULTURA** | **$276,225,000** |
| 2.2 - Agropecuaria, caza, pesca y silvicultura | $276,225,000 |
| **5165 - COMISION REGULADORA DE PRACTICAS DESLEALES** | **$102,701,379** |
| 2.1 - Asuntos económicos, comerciales y laborales | $102,701,379 |
| **5166 - COMISION NACIONAL DE DEFENSA DE LA COMPETENCIA** | **$195,360,446** |
| 2.1 - Asuntos económicos, comerciales y laborales | $195,360,446 |
| **5168 - ARCHIVO GENERAL DE LA NACIÓN** | **$371,707,511** |
| 4.3 - Actividades deportivas, recreativas, culturales y religiosas | $371,707,511 |
| **5169 - DIRECCIÓN GENERAL DE CINE (DGCINE)** | **$162,648,963** |
| 4.3 - Actividades deportivas, recreativas, culturales y religiosas | $162,648,963 |
| **5171 - INSTITUTO DOMINICANO PARA LA CALIDAD (INDOCAL)** | **$447,091,686** |
| 2.1 - Asuntos económicos, comerciales y laborales | $447,091,686 |
| **5172 - ORGANISMO DOMINICANO DE ACREDITACION (ODAC)** | **$105,500,000** |
| 2.1 - Asuntos económicos, comerciales y laborales | $105,500,000 |
| **5174 - MERCADOS DOMINICANOS DE ABASTO AGROPECUARIO** | **$255,843,180** |
| 2.2 - Agropecuaria, caza, pesca y silvicultura | $255,843,180 |

# GOBIERNO CENTRAL

Composición del gasto de las Instituciones Descentralizadas y Autónomas no Financieras

Ley de Presupuesto 2026

Valores RD$



| | |
|---|---|
| **5175 - CONSEJO NACIONAL DE COMPETITIVIDAD** | **$250,078,057** |
| 1.1 - Administración general | $250,078,057 |
| **5176 - CONSEJO NACIONAL DE DISCAPACIDAD (CONADIS)** | **$349,357,729** |
| 4.5 - Protección social | $349,357,729 |
| **5177 - CONSEJO NAC. DE INVESTIGACIONES AGROPECUARIAS Y FORESTALES (CONIAF)** | **$84,192,870** |
| 2.2 - Agropecuaria, caza, pesca y silvicultura | $84,192,870 |
| **5178 - FONDO NACIONAL PARA EL MEDIO AMBIENTE Y RECURSOS NATURALES** | **$50,000,000** |
| 3.1 - Protección del aire, agua y suelo | $50,000,000 |
| **5179 - SERVICIO GEOLOGICO NACIONAL** | **$80,000,000** |
| 1.1 - Administración general | $80,000,000 |
| **5180 - DIRECCION CENTRAL DEL SERVICIO NACIONAL DE SALUD** | **$102,121,197,800** |
| 3.3 - Cambio Climático | $2,500,000 |
| 4.2 - Salud | $102,118,697,800 |
| **5181 - INSTITUTO GEOGRÁFICO NACIONAL JOSÉ JOAQUÍN HUNGRÍA MORELL** | **$90,434,062** |
| 1.1 - Administración general | $90,434,062 |
| **5182 - INSTITUTO NACIONAL DE TRÁNSITO Y TRANSPORTE TERRESTRE** | **$4,431,281,406** |
| 1.1 - Administración general | $1,200,000 |
| 2.6 - Transporte | $4,429,981,406 |
| 3.3 - Cambio Climático | $100,000 |
| **5183 - UNIDAD DE ANÁLISIS FINANCIERO (UAF)** | **$277,317,150** |
| 1.1 - Administración general | $277,317,150 |
| **5184 - DIRECCIÓN GENERAL DE ALIANZAS PÚBLICO-PRIVADAS** | **$354,000,000** |
| 1.1 - Administración general | $354,000,000 |
| **5186 - INSTITUTO PARA EL FOMENTO, ACCESO Y GARANTIA PARA MI CASA (INFAMICASA)** | **$5,000,000** |
| 4.5 - Protección social | $5,000,000 |
| **5187 - DIRECCIÓN GENERAL DE RIESGOS AGROPECUARIOS** | **$162,500,000** |
| 2.2 - Agropecuaria, caza, pesca y silvicultura | $162,500,000 |
| **5188 - INSTITUTO NACIONAL DE ATENCIÓN INTEGRAL A LA PRIMERA INFANCIA (INAIPI)** | **$12,027,715,656** |
| 3.3 - Cambio Climático | $4,017,870 |
| 4.4 - Educación | $7,638,908,088 |
| 4.6 - Equidad de género | $4,384,789,698 |
| **5189 - DIRECCION GENERAL DE MECENAZGO (DGM)** | **$53,500,000** |
| 4.3 - Actividades deportivas, recreativas, culturales y religiosas | $53,500,000 |
| **5190 - INSTITUTO NACIONAL DE COORDINACIÓN DE TRASPLANTE (INCORT)** | **$66,000,000** |
| 4.2 - Salud | $66,000,000 |
| **5191 - INSTITUTO NACIONAL DE CUSTODIA Y ADMINISTRACION DE BIENES INCAUTADOS, DECOMISADOS Y EN EXTINCION DE DOMINIO (INCABIDE)** | **$185,561,245** |
| 1.1 - Administración general | $185,561,245 |
| **5193 - INSTITUTO DOMINICANO DE METEOROLOGÍA (INDOMET)** | **$306,985,449** |
| 2.1 - Asuntos económicos, comerciales y laborales | $66,935,449 |
| 3.3 - Cambio Climático | $240,050,000 |
| **5194 - DIRECCIÓN GENERAL DE SERVICIOS PENITENCIARIOS Y CORRECCIONALES** | **$2,803,796,528** |
| 1.4 - Justicia, orden público y seguridad | $2,721,274,427 |
| 4.4 - Educación | $82,522,101 |
| **4 - Aplicaciones financieras** | **$1,383,308,604** |
| **5121 - LIGA MUNICIPAL DOMINICANA** | **$2,000,000** |
| 0.0 - N/A | $2,000,000 |
| **5158 - DIRECCION GENERAL DE ADUANAS** | **$53,000,000** |
| 0.0 - N/A | $53,000,000 |
| **5159 - DIRECCION GENERAL DE IMPUESTOS INTERNOS** | **$1,328,308,604** |

# GOBIERNO CENTRAL

Composición del gasto de las Instituciones Descentralizadas y Autónomas no Financieras

Ley de Presupuesto 2026

Valores RD$



| | |
|---|---|
| 0.0 - N/A | $1,328,308,604 |
| **TOTAL GENERAL** | **206,504,049,759** |

Fuente : Sistema de Información de la Gestión Financiera (SIGEF)

# GOBIERNO CENTRAL

Composición del gasto de las Instituciones Descentralizadas y Autónomas no Financieras

Ley de Presupuesto 2026

Valores RD$



| DENOMINACIÓN | MONTO |
|---|---|
| **2 - GASTOS** | **$205,120,741,155** |
| **5102 - CENTRO DE EXPORTACIONES E INVERSIONES DE LA REP. DOM.** | **$539,297,407** |
| 2.1 - Gastos corrientes | $536,811,681 |
| 2.1- REMUNERACIONES Y CONTRIBUCIONES | $306,803,958 |
| 2.2- CONTRATACIÓN DE SERVICIOS | $207,727,933 |
| 2.3- MATERIALES Y SUMINISTROS | $21,947,240 |
| 2.4- TRANSFERENCIAS CORRIENTES | $332,550 |
| 2.2 - Gastos de capital | $2,485,726 |
| 2.6- BIENES MUEBLES, INMUEBLES E INTANGIBLES | $2,485,726 |
| **5104 - DEPARTAMENTO AEROPORTUARIO** | **$2,309,856,116** |
| 2.1 - Gastos corrientes | $1,280,283,638 |
| 2.1- REMUNERACIONES Y CONTRIBUCIONES | $870,169,275 |
| 2.2- CONTRATACIÓN DE SERVICIOS | $256,257,397 |
| 2.3- MATERIALES Y SUMINISTROS | $128,486,562 |
| 2.4- TRANSFERENCIAS CORRIENTES | $25,370,404 |
| 2.2 - Gastos de capital | $1,029,572,478 |
| 2.5- TRANSFERENCIAS DE CAPITAL | $50,000,000 |
| 2.6- BIENES MUEBLES, INMUEBLES E INTANGIBLES | $368,917,478 |
| 2.7- OBRAS | $610,655,000 |
| **5109 - DEFENSA CIVIL** | **$250,514,883** |
| 2.1 - Gastos corrientes | $250,314,883 |
| 2.1- REMUNERACIONES Y CONTRIBUCIONES | $192,382,696 |
| 2.2- CONTRATACIÓN DE SERVICIOS | $39,440,687 |
| 2.3- MATERIALES Y SUMINISTROS | $16,570,000 |
| 2.4- TRANSFERENCIAS CORRIENTES | $1,921,500 |
| 2.2 - Gastos de capital | $200,000 |
| 2.6- BIENES MUEBLES, INMUEBLES E INTANGIBLES | $200,000 |
| **5111 - INSTITUTO AGRARIO DOMINICANO** | **$502,576,700** |
| 2.1 - Gastos corrientes | $502,576,700 |
| 2.1- REMUNERACIONES Y CONTRIBUCIONES | $382,953,150 |
| 2.2- CONTRATACIÓN DE SERVICIOS | $86,923,550 |
| 2.3- MATERIALES Y SUMINISTROS | $32,700,000 |
| **5112 - INSTITUTO AZUCARERO DOMINICANO** | **$71,925,496** |
| 2.1 - Gastos corrientes | $71,925,496 |
| 2.1- REMUNERACIONES Y CONTRIBUCIONES | $48,890,000 |
| 2.2- CONTRATACIÓN DE SERVICIOS | $18,375,496 |
| 2.3- MATERIALES Y SUMINISTROS | $4,660,000 |
| **5118 - INSTITUTO NACIONAL DE RECURSOS HIDRAÚLICOS (INDRHI)** | **$6,712,400,193** |
| 2.1 - Gastos corrientes | $2,865,824,088 |
| 2.1- REMUNERACIONES Y CONTRIBUCIONES | $1,670,440,626 |
| 2.2- CONTRATACIÓN DE SERVICIOS | $1,006,383,587 |
| 2.3- MATERIALES Y SUMINISTROS | $188,999,875 |

# GOBIERNO CENTRAL

Composición del gasto de las Instituciones Descentralizadas y Autónomas no Financieras

Ley de Presupuesto 2026

Valores RD$



| | |
|---|---|
| 2.2 - Gastos de capital | $3,846,576,105 |
| 2.1- REMUNERACIONES Y CONTRIBUCIONES | $44,610,785 |
| 2.2- CONTRATACIÓN DE SERVICIOS | $506,045,200 |
| 2.3- MATERIALES Y SUMINISTROS | $16,209,200 |
| 2.6- BIENES MUEBLES, INMUEBLES E INTANGIBLES | $227,232,408 |
| 2.7- OBRAS | $3,052,478,512 |
| **5119 - INSTITUTO PARA EL DESARROLLO DEL SUROESTE** | **$221,085,554** |
| 2.1 - Gastos corrientes | $127,313,530 |
| 2.1- REMUNERACIONES Y CONTRIBUCIONES | $92,544,532 |
| 2.2- CONTRATACIÓN DE SERVICIOS | $9,019,998 |
| 2.3- MATERIALES Y SUMINISTROS | $9,749,000 |
| 2.4- TRANSFERENCIAS CORRIENTES | $16,000,000 |
| 2.2 - Gastos de capital | $93,772,024 |
| 2.6- BIENES MUEBLES, INMUEBLES E INTANGIBLES | $1,031,135 |
| 2.7- OBRAS | $92,740,889 |
| **5120 - JARDÍN BOTÁNICO** | **$211,329,997** |
| 2.1 - Gastos corrientes | $205,941,014 |
| 2.1- REMUNERACIONES Y CONTRIBUCIONES | $157,913,000 |
| 2.2- CONTRATACIÓN DE SERVICIOS | $27,454,620 |
| 2.3- MATERIALES Y SUMINISTROS | $20,543,394 |
| 2.4- TRANSFERENCIAS CORRIENTES | $30,000 |
| 2.2 - Gastos de capital | $5,388,983 |
| 2.6- BIENES MUEBLES, INMUEBLES E INTANGIBLES | $5,038,983 |
| 2.7- OBRAS | $350,000 |
| **5121 - LIGA MUNICIPAL DOMINICANA** | **$1,273,047,745** |
| 2.1 - Gastos corrientes | $1,214,797,745 |
| 2.1- REMUNERACIONES Y CONTRIBUCIONES | $619,900,000 |
| 2.2- CONTRATACIÓN DE SERVICIOS | $118,275,000 |
| 2.3- MATERIALES Y SUMINISTROS | $56,222,745 |
| 2.4- TRANSFERENCIAS CORRIENTES | $420,400,000 |
| 2.2 - Gastos de capital | $58,250,000 |
| 2.5- TRANSFERENCIAS DE CAPITAL | $35,000,000 |
| 2.6- BIENES MUEBLES, INMUEBLES E INTANGIBLES | $23,250,000 |
| **5128 - UNIVERSIDAD AUTÓNOMA DE SANTO DOMINGO** | **$16,411,439,756** |
| 2.1 - Gastos corrientes | $16,119,308,321 |
| 2.1- REMUNERACIONES Y CONTRIBUCIONES | $11,550,813,578 |
| 2.2- CONTRATACIÓN DE SERVICIOS | $715,955,273 |
| 2.3- MATERIALES Y SUMINISTROS | $147,980,313 |
| 2.4- TRANSFERENCIAS CORRIENTES | $3,704,552,837 |
| 2.9- GASTOS FINANCIEROS | $6,320 |
| 2.2 - Gastos de capital | $292,131,435 |
| 2.6- BIENES MUEBLES, INMUEBLES E INTANGIBLES | $158,464,481 |
| 2.7- OBRAS | $133,666,954 |
| **5130 - PARQUE ZOOLÓGICO NACIONAL** | **$194,200,000** |

# GOBIERNO CENTRAL

Composición del gasto de las Instituciones Descentralizadas y Autónomas no Financieras

Ley de Presupuesto 2026

Valores RD$



| | |
|---|---|
| 2.1 - Gastos corrientes | $165,960,000 |
| 2.1- REMUNERACIONES Y CONTRIBUCIONES | $115,464,200 |
| 2.2- CONTRATACIÓN DE SERVICIOS | $13,412,200 |
| 2.3- MATERIALES Y SUMINISTROS | $37,083,600 |
| 2.2 - Gastos de capital | $28,240,000 |
| 2.6- BIENES MUEBLES, INMUEBLES E INTANGIBLES | $28,240,000 |
| **5131 - INSTITUTO DOMINICANO DE LAS TELECOMUNICACIONES** | **$5,721,571,441** |
| 2.1 - Gastos corrientes | $3,510,397,816 |
| 2.1- REMUNERACIONES Y CONTRIBUCIONES | $1,825,604,642 |
| 2.2- CONTRATACIÓN DE SERVICIOS | $1,574,223,172 |
| 2.3- MATERIALES Y SUMINISTROS | $82,950,658 |
| 2.4- TRANSFERENCIAS CORRIENTES | $27,619,344 |
| 2.2 - Gastos de capital | $2,211,173,625 |
| 2.2- CONTRATACIÓN DE SERVICIOS | $695,293,969 |
| 2.3- MATERIALES Y SUMINISTROS | $7,100,000 |
| 2.5- TRANSFERENCIAS DE CAPITAL | $572,257,121 |
| 2.6- BIENES MUEBLES, INMUEBLES E INTANGIBLES | $936,522,535 |
| **5132 - INSTITUTO DOMINICANO DE INVESTIGACIONES AGROPECUARIAS Y FORESTALES** | **$346,967,148** |
| 2.1 - Gastos corrientes | $331,929,148 |
| 2.1- REMUNERACIONES Y CONTRIBUCIONES | $295,827,207 |
| 2.2- CONTRATACIÓN DE SERVICIOS | $24,244,426 |
| 2.3- MATERIALES Y SUMINISTROS | $11,857,515 |
| 2.2 - Gastos de capital | $15,038,000 |
| 2.2- CONTRATACIÓN DE SERVICIOS | $2,254,000 |
| 2.3- MATERIALES Y SUMINISTROS | $4,306,000 |
| 2.6- BIENES MUEBLES, INMUEBLES E INTANGIBLES | $8,478,000 |
| **5133 - MUSEO DE HISTORIA NATURAL** | **$83,800,000** |
| 2.1 - Gastos corrientes | $82,350,000 |
| 2.1- REMUNERACIONES Y CONTRIBUCIONES | $50,496,205 |
| 2.2- CONTRATACIÓN DE SERVICIOS | $21,945,400 |
| 2.3- MATERIALES Y SUMINISTROS | $9,908,395 |
| 2.2 - Gastos de capital | $1,450,000 |
| 2.6- BIENES MUEBLES, INMUEBLES E INTANGIBLES | $1,450,000 |
| **5134 - ACUARIO NACIONAL** | **$176,260,745** |
| 2.1 - Gastos corrientes | $148,423,987 |
| 2.1- REMUNERACIONES Y CONTRIBUCIONES | $96,771,799 |
| 2.2- CONTRATACIÓN DE SERVICIOS | $24,210,882 |
| 2.3- MATERIALES Y SUMINISTROS | $27,441,306 |
| 2.2 - Gastos de capital | $27,836,758 |
| 2.6- BIENES MUEBLES, INMUEBLES E INTANGIBLES | $17,269,858 |
| 2.7- OBRAS | $10,566,900 |
| **5135 - OFICINA NACIONAL DE PROPIEDAD INDUSTRIAL** | **$1,018,743,702** |
| 2.1 - Gastos corrientes | $995,243,702 |

# GOBIERNO CENTRAL

Composición del gasto de las Instituciones Descentralizadas y Autónomas no Financieras

Ley de Presupuesto 2026

Valores RD$



| | |
|---|---|
| 2.1- REMUNERACIONES Y CONTRIBUCIONES | $560,300,260 |
| 2.2- CONTRATACIÓN DE SERVICIOS | $258,242,142 |
| 2.3- MATERIALES Y SUMINISTROS | $174,801,300 |
| 2.4- TRANSFERENCIAS CORRIENTES | $1,900,000 |
| 2.2 - Gastos de capital | $23,500,000 |
| 2.6- BIENES MUEBLES, INMUEBLES E INTANGIBLES | $23,500,000 |
| **5136 - INSTITUTO DOMINICANO DEL CAFÉ** | **$387,278,008** |
| 2.1 - Gastos corrientes | $378,103,008 |
| 2.1- REMUNERACIONES Y CONTRIBUCIONES | $287,616,171 |
| 2.2- CONTRATACIÓN DE SERVICIOS | $63,176,694 |
| 2.3- MATERIALES Y SUMINISTROS | $26,010,143 |
| 2.4- TRANSFERENCIAS CORRIENTES | $1,300,000 |
| 2.2 - Gastos de capital | $9,175,000 |
| 2.6- BIENES MUEBLES, INMUEBLES E INTANGIBLES | $4,175,000 |
| 2.7- OBRAS | $5,000,000 |
| **5137 - INSTITUTO DUARTIANO** | **$34,500,000** |
| 2.1 - Gastos corrientes | $32,379,000 |
| 2.1- REMUNERACIONES Y CONTRIBUCIONES | $23,118,500 |
| 2.2- CONTRATACIÓN DE SERVICIOS | $6,175,700 |
| 2.3- MATERIALES Y SUMINISTROS | $3,084,800 |
| 2.2 - Gastos de capital | $2,121,000 |
| 2.6- BIENES MUEBLES, INMUEBLES E INTANGIBLES | $2,121,000 |
| **5138 - COMISIÓN NACIONAL DE ENERGÍA** | **$813,299,072** |
| 2.1 - Gastos corrientes | $775,072,471 |
| 2.1- REMUNERACIONES Y CONTRIBUCIONES | $572,565,641 |
| 2.2- CONTRATACIÓN DE SERVICIOS | $162,071,053 |
| 2.3- MATERIALES Y SUMINISTROS | $35,035,777 |
| 2.4- TRANSFERENCIAS CORRIENTES | $5,400,000 |
| 2.2 - Gastos de capital | $38,226,601 |
| 2.6- BIENES MUEBLES, INMUEBLES E INTANGIBLES | $38,226,601 |
| **5139 - SUPERINTENDENCIA DE ELECTRICIDAD** | **$1,955,333,649** |
| 2.1 - Gastos corrientes | $1,864,014,792 |
| 2.1- REMUNERACIONES Y CONTRIBUCIONES | $1,181,818,804 |
| 2.2- CONTRATACIÓN DE SERVICIOS | $595,794,798 |
| 2.3- MATERIALES Y SUMINISTROS | $74,107,165 |
| 2.4- TRANSFERENCIAS CORRIENTES | $12,294,025 |
| 2.2 - Gastos de capital | $91,318,857 |
| 2.6- BIENES MUEBLES, INMUEBLES E INTANGIBLES | $80,518,857 |
| 2.7- OBRAS | $10,800,000 |
| **5140 - INSTITUTO DEL TABACO DE LA REPÚBLICA DOMINICANA** | **$351,267,950** |
| 2.1 - Gastos corrientes | $346,327,997 |
| 2.1- REMUNERACIONES Y CONTRIBUCIONES | $271,181,797 |
| 2.2- CONTRATACIÓN DE SERVICIOS | $28,750,900 |
| 2.3- MATERIALES Y SUMINISTROS | $44,395,300 |

# GOBIERNO CENTRAL

Composición del gasto de las Instituciones Descentralizadas y Autónomas no Financieras

Ley de Presupuesto 2026

Valores RD$



| | |
|---|---|
| 2.4- TRANSFERENCIAS CORRIENTES | $2,000,000 |
| 2.2 - Gastos de capital | $4,939,953 |
| 2.6- BIENES MUEBLES, INMUEBLES E INTANGIBLES | $439,953 |
| 2.7- OBRAS | $4,500,000 |
| **5142 - FONDO PATRIMONIAL DE LAS EMPRESAS REFORMADAS** | **$2,159,175,281** |
| 2.1 - Gastos corrientes | $523,347,455 |
| 2.1- REMUNERACIONES Y CONTRIBUCIONES | $328,697,000 |
| 2.2- CONTRATACIÓN DE SERVICIOS | $165,773,655 |
| 2.3- MATERIALES Y SUMINISTROS | $25,376,800 |
| 2.4- TRANSFERENCIAS CORRIENTES | $3,500,000 |
| 2.2 - Gastos de capital | $1,635,827,826 |
| 2.5- TRANSFERENCIAS DE CAPITAL | $1,565,027,826 |
| 2.6- BIENES MUEBLES, INMUEBLES E INTANGIBLES | $58,200,000 |
| 2.7- OBRAS | $12,600,000 |
| **5143 - INSTITUTO DE DESARROLLO Y CRÉDITO COOPERATIVO** | **$326,979,786** |
| 2.1 - Gastos corrientes | $323,929,786 |
| 2.1- REMUNERACIONES Y CONTRIBUCIONES | $268,175,104 |
| 2.2- CONTRATACIÓN DE SERVICIOS | $38,169,000 |
| 2.3- MATERIALES Y SUMINISTROS | $17,585,682 |
| 2.2 - Gastos de capital | $3,050,000 |
| 2.6- BIENES MUEBLES, INMUEBLES E INTANGIBLES | $3,050,000 |
| **5144 - FONDO ESPECIAL PARA EL DESARROLLO AGROPECUARIO** | **$495,445,489** |
| 2.1 - Gastos corrientes | $488,945,489 |
| 2.1- REMUNERACIONES Y CONTRIBUCIONES | $415,380,489 |
| 2.2- CONTRATACIÓN DE SERVICIOS | $34,731,795 |
| 2.3- MATERIALES Y SUMINISTROS | $38,833,205 |
| 2.2 - Gastos de capital | $6,500,000 |
| 2.6- BIENES MUEBLES, INMUEBLES E INTANGIBLES | $6,500,000 |
| **5147 - INSTITUTO NACIONAL DE LA UVA** | **$32,303,900** |
| 2.1 - Gastos corrientes | $31,996,000 |
| 2.1- REMUNERACIONES Y CONTRIBUCIONES | $24,698,000 |
| 2.2- CONTRATACIÓN DE SERVICIOS | $3,728,130 |
| 2.3- MATERIALES Y SUMINISTROS | $3,569,870 |
| 2.2 - Gastos de capital | $307,900 |
| 2.6- BIENES MUEBLES, INMUEBLES E INTANGIBLES | $307,900 |
| **5150 - CONSEJO NACIONAL DE ZONAS FRANCAS** | **$286,978,631** |
| 2.1 - Gastos corrientes | $282,478,631 |
| 2.1- REMUNERACIONES Y CONTRIBUCIONES | $187,606,000 |
| 2.2- CONTRATACIÓN DE SERVICIOS | $62,408,000 |
| 2.3- MATERIALES Y SUMINISTROS | $17,964,631 |
| 2.4- TRANSFERENCIAS CORRIENTES | $14,500,000 |
| 2.2 - Gastos de capital | $4,500,000 |
| 2.6- BIENES MUEBLES, INMUEBLES E INTANGIBLES | $4,500,000 |
| **5151 - CONSEJO NACIONAL PARA LA NIÑEZ Y LA ADOLESCENCIA** | **$2,241,703,924** |

# GOBIERNO CENTRAL

Composición del gasto de las Instituciones Descentralizadas y Autónomas no Financieras

Ley de Presupuesto 2026

Valores RD$



| | |
|---|---|
| 2.1 - Gastos corrientes | $2,227,720,250 |
| 2.1- REMUNERACIONES Y CONTRIBUCIONES | $1,460,055,507 |
| 2.2- CONTRATACIÓN DE SERVICIOS | $405,124,038 |
| 2.3- MATERIALES Y SUMINISTROS | $148,034,313 |
| 2.4- TRANSFERENCIAS CORRIENTES | $214,506,392 |
| 2.2 - Gastos de capital | $13,983,674 |
| 2.6- BIENES MUEBLES, INMUEBLES E INTANGIBLES | $13,983,674 |
| **5154 - INSTITUTO DE INNOVACION EN BIOTECNOLOGIA E INDUSTRIAL (IIBI)** | **$202,587,449** |
| 2.1 - Gastos corrientes | $194,871,528 |
| 2.1- REMUNERACIONES Y CONTRIBUCIONES | $156,113,015 |
| 2.2- CONTRATACIÓN DE SERVICIOS | $24,750,400 |
| 2.3- MATERIALES Y SUMINISTROS | $14,008,113 |
| 2.2 - Gastos de capital | $7,715,921 |
| 2.6- BIENES MUEBLES, INMUEBLES E INTANGIBLES | $7,715,921 |
| **5155 - INSTITUTO DE FORMACIÓN TÉCNICO PROFESIONAL (INFOTEP)** | **$8,001,811,443** |
| 2.1 - Gastos corrientes | $7,313,168,283 |
| 2.1- REMUNERACIONES Y CONTRIBUCIONES | $4,924,100,335 |
| 2.2- CONTRATACIÓN DE SERVICIOS | $1,916,936,974 |
| 2.3- MATERIALES Y SUMINISTROS | $412,920,974 |
| 2.4- TRANSFERENCIAS CORRIENTES | $59,210,000 |
| 2.2 - Gastos de capital | $688,643,160 |
| 2.6- BIENES MUEBLES, INMUEBLES E INTANGIBLES | $520,349,184 |
| 2.7- OBRAS | $168,293,976 |
| **5157 - CORPORACION DOMICANA DE EMPRESAS ESTATALES (CORDE** | **$20,000,000** |
| 2.1 - Gastos corrientes | $20,000,000 |
| 2.1- REMUNERACIONES Y CONTRIBUCIONES | $19,415,108 |
| 2.2- CONTRATACIÓN DE SERVICIOS | $584,892 |
| **5158 - DIRECCION GENERAL DE ADUANAS** | **$10,633,259,499** |
| 2.1 - Gastos corrientes | $9,796,038,774 |
| 2.1- REMUNERACIONES Y CONTRIBUCIONES | $4,939,022,283 |
| 2.2- CONTRATACIÓN DE SERVICIOS | $4,052,091,169 |
| 2.3- MATERIALES Y SUMINISTROS | $519,025,322 |
| 2.4- TRANSFERENCIAS CORRIENTES | $277,900,000 |
| 2.9- GASTOS FINANCIEROS | $8,000,000 |
| 2.2 - Gastos de capital | $837,220,725 |
| 2.6- BIENES MUEBLES, INMUEBLES E INTANGIBLES | $837,220,725 |
| **5159 - DIRECCION GENERAL DE IMPUESTOS INTERNOS** | **$6,900,954,671** |
| 2.1 - Gastos corrientes | $6,045,670,427 |
| 2.1- REMUNERACIONES Y CONTRIBUCIONES | $4,874,351,174 |
| 2.2- CONTRATACIÓN DE SERVICIOS | $585,447,516 |
| 2.3- MATERIALES Y SUMINISTROS | $514,721,694 |
| 2.4- TRANSFERENCIAS CORRIENTES | $5,987,698 |
| 2.9- GASTOS FINANCIEROS | $65,162,345 |

# GOBIERNO CENTRAL

Composición del gasto de las Instituciones Descentralizadas y Autónomas no Financieras

Ley de Presupuesto 2026

Valores RD$



| | |
|---|---|
| 2.2 - Gastos de capital | $855,284,244 |
| 2.5- TRANSFERENCIAS DE CAPITAL | $44,227,570 |
| 2.6- BIENES MUEBLES, INMUEBLES E INTANGIBLES | $776,511,819 |
| 2.7- OBRAS | $34,544,855 |
| **5161 - INSTITUTO DE PROTECCION DE LOS DERECHOS AL CONSUMIDOR** | **$372,455,651** |
| 2.1 - Gastos corrientes | $367,955,651 |
| 2.1- REMUNERACIONES Y CONTRIBUCIONES | $296,692,251 |
| 2.2- CONTRATACIÓN DE SERVICIOS | $60,863,400 |
| 2.3- MATERIALES Y SUMINISTROS | $9,080,000 |
| 2.4- TRANSFERENCIAS CORRIENTES | $1,320,000 |
| 2.2 - Gastos de capital | $4,500,000 |
| 2.6- BIENES MUEBLES, INMUEBLES E INTANGIBLES | $4,500,000 |
| **5162 - INSTITUTO DOMINICANO DE AVIACION CIVIL** | **$8,244,393,752** |
| 2.1 - Gastos corrientes | $6,556,644,551 |
| 2.1- REMUNERACIONES Y CONTRIBUCIONES | $5,174,431,544 |
| 2.2- CONTRATACIÓN DE SERVICIOS | $982,788,809 |
| 2.3- MATERIALES Y SUMINISTROS | $247,424,198 |
| 2.4- TRANSFERENCIAS CORRIENTES | $152,000,000 |
| 2.2 - Gastos de capital | $1,687,749,201 |
| 2.6- BIENES MUEBLES, INMUEBLES E INTANGIBLES | $1,620,556,376 |
| 2.7- OBRAS | $67,192,825 |
| **5163 - CONSEJO DOMINICANO DE PESCA Y ACUICULTURA** | **$276,225,000** |
| 2.1 - Gastos corrientes | $270,441,122 |
| 2.1- REMUNERACIONES Y CONTRIBUCIONES | $204,815,265 |
| 2.2- CONTRATACIÓN DE SERVICIOS | $43,678,494 |
| 2.3- MATERIALES Y SUMINISTROS | $21,947,363 |
| 2.2 - Gastos de capital | $5,783,878 |
| 2.6- BIENES MUEBLES, INMUEBLES E INTANGIBLES | $5,783,878 |
| **5165 - COMISION REGULADORA DE PRACTICAS DESLEALES** | **$102,701,379** |
| 2.1 - Gastos corrientes | $101,926,379 |
| 2.1- REMUNERACIONES Y CONTRIBUCIONES | $59,632,358 |
| 2.2- CONTRATACIÓN DE SERVICIOS | $37,599,238 |
| 2.3- MATERIALES Y SUMINISTROS | $4,694,783 |
| 2.2 - Gastos de capital | $775,000 |
| 2.6- BIENES MUEBLES, INMUEBLES E INTANGIBLES | $775,000 |
| **5166 - COMISION NACIONAL DE DEFENSA DE LA COMPETENCIA** | **$195,360,446** |
| 2.1 - Gastos corrientes | $186,360,446 |
| 2.1- REMUNERACIONES Y CONTRIBUCIONES | $150,835,000 |
| 2.2- CONTRATACIÓN DE SERVICIOS | $26,481,446 |
| 2.3- MATERIALES Y SUMINISTROS | $8,044,000 |
| 2.4- TRANSFERENCIAS CORRIENTES | $1,000,000 |
| 2.2 - Gastos de capital | $9,000,000 |
| 2.6- BIENES MUEBLES, INMUEBLES E INTANGIBLES | $9,000,000 |

# GOBIERNO CENTRAL

Composición del gasto de las Instituciones Descentralizadas y Autónomas no Financieras

Ley de Presupuesto 2026

Valores RD$



| | |
|---|---|
| **5168 - ARCHIVO GENERAL DE LA NACIÓN** | **$371,707,511** |
| 2.1 - Gastos corrientes | $351,707,511 |
| 2.1- REMUNERACIONES Y CONTRIBUCIONES | $266,974,901 |
| 2.2- CONTRATACIÓN DE SERVICIOS | $60,904,612 |
| 2.3- MATERIALES Y SUMINISTROS | $21,012,998 |
| 2.4- TRANSFERENCIAS CORRIENTES | $2,815,000 |
| 2.2 - Gastos de capital | $20,000,000 |
| 2.7- OBRAS | $20,000,000 |
| **5169 - DIRECCIÓN GENERAL DE CINE (DGCINE)** | **$162,648,963** |
| 2.1 - Gastos corrientes | $162,198,963 |
| 2.1- REMUNERACIONES Y CONTRIBUCIONES | $86,203,269 |
| 2.2- CONTRATACIÓN DE SERVICIOS | $46,460,515 |
| 2.3- MATERIALES Y SUMINISTROS | $5,925,800 |
| 2.4- TRANSFERENCIAS CORRIENTES | $23,609,379 |
| 2.2 - Gastos de capital | $450,000 |
| 2.6- BIENES MUEBLES, INMUEBLES E INTANGIBLES | $450,000 |
| **5171 - INSTITUTO DOMINICANO PARA LA CALIDAD (INDOCAL)** | **$447,091,686** |
| 2.1 - Gastos corrientes | $433,591,686 |
| 2.1- REMUNERACIONES Y CONTRIBUCIONES | $326,369,343 |
| 2.2- CONTRATACIÓN DE SERVICIOS | $75,606,343 |
| 2.3- MATERIALES Y SUMINISTROS | $28,436,000 |
| 2.4- TRANSFERENCIAS CORRIENTES | $3,180,000 |
| 2.2 - Gastos de capital | $13,500,000 |
| 2.6- BIENES MUEBLES, INMUEBLES E INTANGIBLES | $13,500,000 |
| **5172 - ORGANISMO DOMINICANO DE ACREDITACION (ODAC)** | **$105,500,000** |
| 2.1 - Gastos corrientes | $105,005,000 |
| 2.1- REMUNERACIONES Y CONTRIBUCIONES | $67,377,645 |
| 2.2- CONTRATACIÓN DE SERVICIOS | $31,399,355 |
| 2.3- MATERIALES Y SUMINISTROS | $5,598,000 |
| 2.4- TRANSFERENCIAS CORRIENTES | $630,000 |
| 2.2 - Gastos de capital | $495,000 |
| 2.6- BIENES MUEBLES, INMUEBLES E INTANGIBLES | $495,000 |
| **5174 - MERCADOS DOMINICANOS DE ABASTO AGROPECUARIO** | **$255,843,180** |
| 2.1 - Gastos corrientes | $245,377,860 |
| 2.1- REMUNERACIONES Y CONTRIBUCIONES | $176,997,000 |
| 2.2- CONTRATACIÓN DE SERVICIOS | $45,330,860 |
| 2.3- MATERIALES Y SUMINISTROS | $23,050,000 |
| 2.2 - Gastos de capital | $10,465,320 |
| 2.6- BIENES MUEBLES, INMUEBLES E INTANGIBLES | $3,265,320 |
| 2.7- OBRAS | $7,200,000 |
| **5175 - CONSEJO NACIONAL DE COMPETITIVIDAD** | **$250,078,057** |
| 2.1 - Gastos corrientes | $209,353,239 |
| 2.1- REMUNERACIONES Y CONTRIBUCIONES | $158,788,468 |
| 2.2- CONTRATACIÓN DE SERVICIOS | $48,714,771 |

# GOBIERNO CENTRAL

Composición del gasto de las Instituciones Descentralizadas y Autónomas no Financieras

Ley de Presupuesto 2026

Valores RD$



| | |
|---|---|
| 2.3- MATERIALES Y SUMINISTROS | $1,850,000 |
| 2.2 - Gastos de capital | $40,724,818 |
| 2.1- REMUNERACIONES Y CONTRIBUCIONES | $27,536,666 |
| 2.2- CONTRATACIÓN DE SERVICIOS | $6,216,619 |
| 2.7- OBRAS | $6,971,533 |
| **5176 - CONSEJO NACIONAL DE DISCAPACIDAD (CONADIS)** | **$349,357,729** |
| 2.1 - Gastos corrientes | $336,992,729 |
| 2.1- REMUNERACIONES Y CONTRIBUCIONES | $135,638,795 |
| 2.2- CONTRATACIÓN DE SERVICIOS | $39,044,384 |
| 2.3- MATERIALES Y SUMINISTROS | $14,224,550 |
| 2.4- TRANSFERENCIAS CORRIENTES | $148,085,000 |
| 2.2 - Gastos de capital | $12,365,000 |
| 2.6- BIENES MUEBLES, INMUEBLES E INTANGIBLES | $12,365,000 |
| **5177 - CONSEJO NAC. DE INVESTIGACIONES AGROPECUARIAS Y FORESTALES (CONIAF)** | **$84,192,870** |
| 2.1 - Gastos corrientes | $64,640,876 |
| 2.1- REMUNERACIONES Y CONTRIBUCIONES | $45,257,049 |
| 2.2- CONTRATACIÓN DE SERVICIOS | $15,165,291 |
| 2.3- MATERIALES Y SUMINISTROS | $4,218,536 |
| 2.2 - Gastos de capital | $19,551,994 |
| 2.2- CONTRATACIÓN DE SERVICIOS | $18,000,000 |
| 2.6- BIENES MUEBLES, INMUEBLES E INTANGIBLES | $1,551,994 |
| **5178 - FONDO NACIONAL PARA EL MEDIO AMBIENTE Y RECURSOS NATURALES** | **$50,000,000** |
| 2.1 - Gastos corrientes | $49,820,000 |
| 2.1- REMUNERACIONES Y CONTRIBUCIONES | $36,471,000 |
| 2.2- CONTRATACIÓN DE SERVICIOS | $10,034,000 |
| 2.3- MATERIALES Y SUMINISTROS | $3,315,000 |
| 2.2 - Gastos de capital | $180,000 |
| 2.6- BIENES MUEBLES, INMUEBLES E INTANGIBLES | $180,000 |
| **5179 - SERVICIO GEOLOGICO NACIONAL** | **$80,000,000** |
| 2.1 - Gastos corrientes | $79,057,312 |
| 2.1- REMUNERACIONES Y CONTRIBUCIONES | $54,393,112 |
| 2.2- CONTRATACIÓN DE SERVICIOS | $20,294,200 |
| 2.3- MATERIALES Y SUMINISTROS | $4,170,000 |
| 2.4- TRANSFERENCIAS CORRIENTES | $200,000 |
| 2.2 - Gastos de capital | $942,688 |
| 2.6- BIENES MUEBLES, INMUEBLES E INTANGIBLES | $941,688 |
| 2.7- OBRAS | $1,000 |
| **5180 - DIRECCION CENTRAL DEL SERVICIO NACIONAL DE SALUD** | **$102,121,197,800** |
| 2.1 - Gastos corrientes | $99,239,122,158 |
| 2.1- REMUNERACIONES Y CONTRIBUCIONES | $83,904,430,672 |
| 2.2- CONTRATACIÓN DE SERVICIOS | $7,516,290,809 |
| 2.3- MATERIALES Y SUMINISTROS | $7,806,750,677 |

# GOBIERNO CENTRAL

Composición del gasto de las Instituciones Descentralizadas y Autónomas no Financieras

Ley de Presupuesto 2026

Valores RD$



| | |
|---|---|
| 2.4- TRANSFERENCIAS CORRIENTES | $11,650,000 |
| 2.2 - Gastos de capital | $2,882,075,642 |
| 2.6- BIENES MUEBLES, INMUEBLES E INTANGIBLES | $1,363,131,136 |
| 2.7- OBRAS | $1,518,944,506 |
| **5181 - INSTITUTO GEOGRÁFICO NACIONAL JOSÉ JOAQUÍN HUNGRÍA MORELL** | **$90,434,062** |
| 2.1 - Gastos corrientes | $78,035,845 |
| 2.1- REMUNERACIONES Y CONTRIBUCIONES | $64,889,124 |
| 2.2- CONTRATACIÓN DE SERVICIOS | $10,538,221 |
| 2.3- MATERIALES Y SUMINISTROS | $2,508,500 |
| 2.4- TRANSFERENCIAS CORRIENTES | $100,000 |
| 2.2 - Gastos de capital | $12,398,217 |
| 2.2- CONTRATACIÓN DE SERVICIOS | $4,350,000 |
| 2.3- MATERIALES Y SUMINISTROS | $2,060,000 |
| 2.6- BIENES MUEBLES, INMUEBLES E INTANGIBLES | $5,988,217 |
| **5182 - INSTITUTO NACIONAL DE TRÁNSITO Y TRANSPORTE TERRESTRE** | **$4,431,281,406** |
| 2.1 - Gastos corrientes | $3,393,404,481 |
| 2.1- REMUNERACIONES Y CONTRIBUCIONES | $903,587,097 |
| 2.2- CONTRATACIÓN DE SERVICIOS | $2,308,610,092 |
| 2.3- MATERIALES Y SUMINISTROS | $181,207,292 |
| 2.2 - Gastos de capital | $1,037,876,925 |
| 2.5- TRANSFERENCIAS DE CAPITAL | $700,000,000 |
| 2.6- BIENES MUEBLES, INMUEBLES E INTANGIBLES | $132,876,925 |
| 2.7- OBRAS | $205,000,000 |
| **5183 - UNIDAD DE ANÁLISIS FINANCIERO (UAF)** | **$277,317,150** |
| 2.1 - Gastos corrientes | $277,317,150 |
| 2.1- REMUNERACIONES Y CONTRIBUCIONES | $230,992,138 |
| 2.2- CONTRATACIÓN DE SERVICIOS | $33,931,012 |
| 2.3- MATERIALES Y SUMINISTROS | $8,394,000 |
| 2.4- TRANSFERENCIAS CORRIENTES | $4,000,000 |
| **5184 - DIRECCIÓN GENERAL DE ALIANZAS PÚBLICO-PRIVADAS** | **$354,000,000** |
| 2.1 - Gastos corrientes | $353,375,687 |
| 2.1- REMUNERACIONES Y CONTRIBUCIONES | $232,020,884 |
| 2.2- CONTRATACIÓN DE SERVICIOS | $93,553,444 |
| 2.3- MATERIALES Y SUMINISTROS | $22,041,359 |
| 2.4- TRANSFERENCIAS CORRIENTES | $5,760,000 |
| 2.2 - Gastos de capital | $624,313 |
| 2.6- BIENES MUEBLES, INMUEBLES E INTANGIBLES | $624,313 |
| **5186 - INSTITUTO PARA EL FOMENTO, ACCESO Y GARANTIA PARA MI CASA (INFAMICASA)** | **$5,000,000** |
| 2.1 - Gastos corrientes | $5,000,000 |
| 2.1- REMUNERACIONES Y CONTRIBUCIONES | $5,000,000 |
| **5187 - DIRECCIÓN GENERAL DE RIESGOS AGROPECUARIOS** | **$162,500,000** |
| 2.1 - Gastos corrientes | $161,750,000 |

# GOBIERNO CENTRAL

Composición del gasto de las Instituciones Descentralizadas y Autónomas no Financieras

Ley de Presupuesto 2026

Valores RD$



| | |
|---|---|
| 2.1- REMUNERACIONES Y CONTRIBUCIONES | $69,817,740 |
| 2.2- CONTRATACIÓN DE SERVICIOS | $10,642,000 |
| 2.3- MATERIALES Y SUMINISTROS | $5,122,600 |
| 2.4- TRANSFERENCIAS CORRIENTES | $76,167,660 |
| 2.2 - Gastos de capital | $750,000 |
| 2.6- BIENES MUEBLES, INMUEBLES E INTANGIBLES | $750,000 |
| **5188 - INSTITUTO NACIONAL DE ATENCIÓN INTEGRAL A LA PRIMERA INFANCIA (INAIPI)** | **$12,027,715,656** |
| 2.1 - Gastos corrientes | $11,914,764,730 |
| 2.1- REMUNERACIONES Y CONTRIBUCIONES | $8,512,036,243 |
| 2.2- CONTRATACIÓN DE SERVICIOS | $2,389,124,243 |
| 2.3- MATERIALES Y SUMINISTROS | $1,013,104,244 |
| 2.4- TRANSFERENCIAS CORRIENTES | $500,000 |
| 2.2 - Gastos de capital | $112,950,926 |
| 2.6- BIENES MUEBLES, INMUEBLES E INTANGIBLES | $73,695,881 |
| 2.7- OBRAS | $39,255,045 |
| **5189 - DIRECCION GENERAL DE MECENAZGO (DGM)** | **$53,500,000** |
| 2.1 - Gastos corrientes | $53,175,000 |
| 2.1- REMUNERACIONES Y CONTRIBUCIONES | $25,185,091 |
| 2.2- CONTRATACIÓN DE SERVICIOS | $7,247,709 |
| 2.3- MATERIALES Y SUMINISTROS | $4,742,200 |
| 2.4- TRANSFERENCIAS CORRIENTES | $16,000,000 |
| 2.2 - Gastos de capital | $325,000 |
| 2.6- BIENES MUEBLES, INMUEBLES E INTANGIBLES | $325,000 |
| **5190 - INSTITUTO NACIONAL DE COORDINACIÓN DE TRASPLANTE (INCORT)** | **$66,000,000** |
| 2.1 - Gastos corrientes | $59,450,000 |
| 2.1- REMUNERACIONES Y CONTRIBUCIONES | $36,774,616 |
| 2.2- CONTRATACIÓN DE SERVICIOS | $18,417,700 |
| 2.3- MATERIALES Y SUMINISTROS | $3,407,684 |
| 2.4- TRANSFERENCIAS CORRIENTES | $850,000 |
| 2.2 - Gastos de capital | $6,550,000 |
| 2.6- BIENES MUEBLES, INMUEBLES E INTANGIBLES | $6,550,000 |
| **5191 - INSTITUTO NACIONAL DE CUSTODIA Y ADMINISTRACION DE BIENES INCAUTADOS, DECOMISADOS Y EN EXTINCION DE DOMINIO (INCABIDE)** | **$185,561,245** |
| 2.1 - Gastos corrientes | $184,886,925 |
| 2.1- REMUNERACIONES Y CONTRIBUCIONES | $115,107,924 |
| 2.2- CONTRATACIÓN DE SERVICIOS | $65,029,799 |
| 2.3- MATERIALES Y SUMINISTROS | $4,749,202 |
| 2.2 - Gastos de capital | $674,320 |
| 2.6- BIENES MUEBLES, INMUEBLES E INTANGIBLES | $674,320 |
| **5193 - INSTITUTO DOMINICANO DE METEOROLOGÍA (INDOMET)** | **$306,985,449** |
| 2.1 - Gastos corrientes | $274,641,449 |
| 2.1- REMUNERACIONES Y CONTRIBUCIONES | $225,490,000 |

# GOBIERNO CENTRAL

Composición del gasto de las Instituciones Descentralizadas y Autónomas no Financieras

Ley de Presupuesto 2026

Valores RD$



| | |
|---|---|
| 2.2- CONTRATACIÓN DE SERVICIOS | $28,868,000 |
| 2.3- MATERIALES Y SUMINISTROS | $18,283,449 |
| 2.4- TRANSFERENCIAS CORRIENTES | $2,000,000 |
| 2.2 - Gastos de capital | $32,344,000 |
| 2.6- BIENES MUEBLES, INMUEBLES E INTANGIBLES | $32,332,000 |
| 2.7- OBRAS | $12,000 |
| **5194 - DIRECCIÓN GENERAL DE SERVICIOS PENITENCIARIOS Y CORRECCIONALES** | **$2,803,796,528** |
| 2.1 - Gastos corrientes | $2,232,200,180 |
| 2.1- REMUNERACIONES Y CONTRIBUCIONES | $1,751,889,745 |
| 2.2- CONTRATACIÓN DE SERVICIOS | $150,000,000 |
| 2.3- MATERIALES Y SUMINISTROS | $330,310,435 |
| 2.2 - Gastos de capital | $571,596,348 |
| 2.6- BIENES MUEBLES, INMUEBLES E INTANGIBLES | $571,596,348 |
| **4 - Aplicaciones financieras** | **$1,383,308,604** |
| **5121 - LIGA MUNICIPAL DOMINICANA** | **$2,000,000** |
| 3.2 - Aplicaciones financieras | $2,000,000 |
| 4.2- Disminución de pasivos | $2,000,000 |
| **5158 - DIRECCION GENERAL DE ADUANAS** | **$53,000,000** |
| 3.2 - Aplicaciones financieras | $53,000,000 |
| 4.2- Disminución de pasivos | $53,000,000 |
| **5159 - DIRECCION GENERAL DE IMPUESTOS INTERNOS** | **$1,328,308,604** |
| 3.2 - Aplicaciones financieras | $1,328,308,604 |
| 4.2- Disminución de pasivos | $1,328,308,604 |
| **TOTAL GENERAL** | **206,504,049,759** |

Fuente : Sistema de Información de la Gestión Financiera (SIGEF)

# GOBIERNO CENTRAL

Composición del gasto de las Instituciones Descentralizadas y Autónomas no Financieras

Ley de Presupuesto 2026

Valores RD$



| DENOMINACIÓN | MONTO |
|---|---|
| **2 - GASTOS** | **$205,120,741,155** |
| **5102 - CENTRO DE EXPORTACIONES E INVERSIONES DE LA REP. DOM.** | **$539,297,407** |
| 2.1 - Asuntos económicos, comerciales y laborales | $539,297,407 |
| 2.1 - Gastos corrientes | **$536,811,681** |
| 2.1.2.1 - Remuneraciones | **$306,803,958** |
| 2.1.2.2 - Bienes y servicios | **$221,801,636** |
| 2.1.2.4 - Impuestos sobre los productos, la producción y las importaciones de las empresas | **$7,873,537** |
| 2.1.6.1 - Transferencias al sector privado | **$332,550** |
| 2.2 - Gastos de capital | **$2,485,726** |
| 2.2.2.1 - Viviendas, edificios y estructuras | **$260,400** |
| 2.2.2.2 - Maquinaria y equipo | **$2,225,326** |
| **5104 - DEPARTAMENTO AEROPORTUARIO** | **$2,309,856,116** |
| 2.6 - Transporte | $2,309,856,116 |
| 2.1 - Gastos corrientes | **$1,280,283,638** |
| 2.1.2.1 - Remuneraciones | **$870,169,275** |
| 2.1.2.2 - Bienes y servicios | **$384,743,959** |
| 2.1.3.1 - Prestaciones de la seguridad social | **$7,870,404** |
| 2.1.6.1 - Transferencias al sector privado | **$17,500,000** |
| 2.2 - Gastos de capital | **$1,029,572,478** |
| 2.2.1.1 - Construcciones por contrato | **$485,055,000** |
| 2.2.2.1 - Viviendas, edificios y estructuras | **$254,342,398** |
| 2.2.2.2 - Maquinaria y equipo | **$225,820,000** |
| 2.2.2.3 - Equipo de defensa y seguridad | **$855,080** |
| 2.2.2.5 - Activos fijos intangibles | **$13,500,000** |
| 2.2.6.7 - Otras transferencias de capital | **$50,000,000** |
| **5109 - DEFENSA CIVIL** | **$250,514,883** |
| 3.3 - Cambio Climático | $250,514,883 |
| 2.1 - Gastos corrientes | **$250,314,883** |
| 2.1.2.1 - Remuneraciones | **$192,382,696** |
| 2.1.2.2 - Bienes y servicios | **$56,010,687** |
| 2.1.6.3 - Transferencia al sector externo | **$1,921,500** |
| 2.2 - Gastos de capital | **$200,000** |
| 2.2.2.2 - Maquinaria y equipo | **$200,000** |
| **5111 - INSTITUTO AGRARIO DOMINICANO** | **$502,576,700** |
| 2.2 - Agropecuaria, caza, pesca y silvicultura | $502,576,700 |
| 2.1 - Gastos corrientes | **$502,576,700** |
| 2.1.2.1 - Remuneraciones | **$382,953,150** |
| 2.1.2.2 - Bienes y servicios | **$119,623,550** |
| **5112 - INSTITUTO AZUCARERO DOMINICANO** | **$71,925,496** |
| 2.2 - Agropecuaria, caza, pesca y silvicultura | $71,925,496 |
| 2.1 - Gastos corrientes | **$71,925,496** |
| 2.1.2.1 - Remuneraciones | **$48,890,000** |
| 2.1.2.2 - Bienes y servicios | **$23,035,496** |
| **5118 - INSTITUTO NACIONAL DE RECURSOS HIDRAÚLICOS (INDRHI)** | **$6,712,400,193** |
| 2.3 - Riego | $5,809,917,979 |
| 2.1 - Gastos corrientes | **$2,865,824,088** |
| 2.1.2.1 - Remuneraciones | **$1,670,440,626** |
| 2.1.2.2 - Bienes y servicios | **$1,195,383,462** |
| 2.2 - Gastos de capital | **$2,944,093,891** |
| 2.2.1.1 - Construcciones por contrato | **$2,531,329,978** |

# GOBIERNO CENTRAL

Composición del gasto de las Instituciones Descentralizadas y Autónomas no Financieras

Ley de Presupuesto 2026

Valores RD$



| | |
|---|---|
| 2.2.1.2 - Construcciones por administración | **$217,323,585** |
| 2.2.2.1 - Viviendas, edificios y estructuras | **$74,833,128** |
| 2.2.2.2 - Maquinaria y equipo | **$29,125,000** |
| 2.2.5.1 - Activos tangibles no producidos de origen natural | **$91,482,200** |
| 2.4 - Energía y combustible | $398,032,214 |
| 2.2 - Gastos de capital | **$398,032,214** |
| 2.2.1.1 - Construcciones por contrato | **$398,032,214** |
| 3.1 - Protección del aire, agua y suelo | $504,450,000 |
| 2.2 - Gastos de capital | **$504,450,000** |
| 2.2.1.1 - Construcciones por contrato | **$55,151,000** |
| 2.2.1.2 - Construcciones por administración | **$349,541,600** |
| 2.2.2.1 - Viviendas, edificios y estructuras | **$42,325,000** |
| 2.2.2.2 - Maquinaria y equipo | **$6,332,400** |
| 2.2.2.4 - Activos biológicos cultivados | **$51,100,000** |
| **5119 - INSTITUTO PARA EL DESARROLLO DEL SUROESTE** | **$221,085,554** |
| 4.1 - Vivienda y servicios comunitarios | $221,085,554 |
| 2.1 - Gastos corrientes | **$127,313,530** |
| 2.1.2.1 - Remuneraciones | **$92,544,532** |
| 2.1.2.2 - Bienes y servicios | **$18,763,998** |
| 2.1.2.4 - Impuestos sobre los productos, la producción y las importaciones de las empresas | **$5,000** |
| 2.1.6.1 - Transferencias al sector privado | **$16,000,000** |
| 2.2 - Gastos de capital | **$93,772,024** |
| 2.2.2.1 - Viviendas, edificios y estructuras | **$92,740,889** |
| 2.2.2.2 - Maquinaria y equipo | **$881,135** |
| 2.2.2.5 - Activos fijos intangibles | **$150,000** |
| **5120 - JARDÍN BOTÁNICO** | **$211,329,997** |
| 3.2 - Protección de la biodiversidad y ordenación de desechos | $211,329,997 |
| 2.1 - Gastos corrientes | **$205,941,014** |
| 2.1.2.1 - Remuneraciones | **$157,913,000** |
| 2.1.2.2 - Bienes y servicios | **$47,998,014** |
| 2.1.6.3 - Transferencia al sector externo | **$30,000** |
| 2.2 - Gastos de capital | **$5,388,983** |
| 2.2.2.1 - Viviendas, edificios y estructuras | **$350,000** |
| 2.2.2.2 - Maquinaria y equipo | **$4,584,983** |
| 2.2.2.3 - Equipo de defensa y seguridad | **$159,000** |
| 2.2.2.4 - Activos biológicos cultivados | **$155,000** |
| 2.2.2.5 - Activos fijos intangibles | **$140,000** |
| **5121 - LIGA MUNICIPAL DOMINICANA** | **$1,273,047,745** |
| 1.1 - Administración general | $1,273,047,745 |
| 2.1 - Gastos corrientes | **$1,214,797,745** |
| 2.1.2.1 - Remuneraciones | **$619,900,000** |
| 2.1.2.2 - Bienes y servicios | **$174,297,745** |
| 2.1.2.4 - Impuestos sobre los productos, la producción y las importaciones de las empresas | **$200,000** |
| 2.1.6.1 - Transferencias al sector privado | **$379,300,000** |
| 2.1.6.2 - Transferencias al sector público | **$41,100,000** |
| 2.2 - Gastos de capital | **$58,250,000** |
| 2.2.2.2 - Maquinaria y equipo | **$20,750,000** |
| 2.2.2.5 - Activos fijos intangibles | **$2,500,000** |
| 2.2.6.2 - Transferencias de capital al sector público | **$35,000,000** |
| **5128 - UNIVERSIDAD AUTÓNOMA DE SANTO DOMINGO** | **$16,411,439,756** |
| 4.4 - Educación | $16,411,433,436 |

# GOBIERNO CENTRAL

Composición del gasto de las Instituciones Descentralizadas y Autónomas no Financieras

Ley de Presupuesto 2026

Valores RD$



| | |
|---|---|
| 2.1 - Gastos corrientes | **$16,119,302,001** |
| 2.1.2.1 - Remuneraciones | **$11,550,813,578** |
| 2.1.2.2 - Bienes y servicios | **$863,901,310** |
| 2.1.2.4 - Impuestos sobre los productos, la producción y las importaciones de las empresas | **$34,276** |
| 2.1.3.1 - Prestaciones de la seguridad social | **$3,597,314,914** |
| 2.1.6.1 - Transferencias al sector privado | **$103,677,728** |
| 2.1.6.2 - Transferencias al sector público | **$3,560,195** |
| 2.2 - Gastos de capital | **$292,131,435** |
| 2.2.1.1 - Construcciones por contrato | **$2,321,000** |
| 2.2.2.1 - Viviendas, edificios y estructuras | **$131,499,059** |
| 2.2.2.2 - Maquinaria y equipo | **$136,806,074** |
| 2.2.2.3 - Equipo de defensa y seguridad | **$1,495,519** |
| 2.2.4.2 - Antigüedades y otros objetos de arte | **$133,448** |
| 2.2.5.1 - Activos tangibles no producidos de origen natural | **$19,876,335** |
| 5.1 - Intereses y comisiones de deuda pública | $6,320 |
| 2.1 - Gastos corrientes | **$6,320** |
| 2.1.4.1 - Intereses | **$6,320** |
| **5130 - PARQUE ZOOLÓGICO NACIONAL** | **$194,200,000** |
| 3.2 - Protección de la biodiversidad y ordenación de desechos | $194,200,000 |
| 2.1 - Gastos corrientes | **$165,960,000** |
| 2.1.2.1 - Remuneraciones | **$115,464,200** |
| 2.1.2.2 - Bienes y servicios | **$50,475,800** |
| 2.1.2.4 - Impuestos sobre los productos, la producción y las importaciones de las empresas | **$20,000** |
| 2.2 - Gastos de capital | **$28,240,000** |
| 2.2.2.2 - Maquinaria y equipo | **$24,940,000** |
| 2.2.2.3 - Equipo de defensa y seguridad | **$300,000** |
| 2.2.2.4 - Activos biológicos cultivados | **$3,000,000** |
| **5131 - INSTITUTO DOMINICANO DE LAS TELECOMUNICACIONES** | **$5,721,571,441** |
| 2.7 - Comunicaciones | $5,721,571,441 |
| 2.1 - Gastos corrientes | **$3,510,397,816** |
| 2.1.2.1 - Remuneraciones | **$1,825,604,642** |
| 2.1.2.2 - Bienes y servicios | **$1,542,259,357** |
| 2.1.2.4 - Impuestos sobre los productos, la producción y las importaciones de las empresas | **$114,914,473** |
| 2.1.6.1 - Transferencias al sector privado | **$18,220,000** |
| 2.1.6.3 - Transferencia al sector externo | **$9,399,344** |
| 2.2 - Gastos de capital | **$2,211,173,625** |
| 2.2.1.2 - Construcciones por administración | **$702,393,969** |
| 2.2.2.2 - Maquinaria y equipo | **$929,010,535** |
| 2.2.2.3 - Equipo de defensa y seguridad | **$12,000** |
| 2.2.2.5 - Activos fijos intangibles | **$7,500,000** |
| 2.2.6.1 - Transferencias de capital al sector privado | **$300,000,000** |
| 2.2.6.2 - Transferencias de capital al sector público | **$272,257,121** |
| **5132 - INSTITUTO DOMINICANO DE INVESTIGACIONES AGROPECUARIAS Y FORESTALES** | **$346,967,148** |
| 2.2 - Agropecuaria, caza, pesca y silvicultura | $346,967,148 |
| 2.1 - Gastos corrientes | **$331,929,148** |
| 2.1.2.1 - Remuneraciones | **$295,827,207** |
| 2.1.2.2 - Bienes y servicios | **$36,099,941** |
| 2.1.2.4 - Impuestos sobre los productos, la producción y las importaciones de las empresas | **$2,000** |
| 2.2 - Gastos de capital | **$15,038,000** |

# GOBIERNO CENTRAL

Composición del gasto de las Instituciones Descentralizadas y Autónomas no Financieras

Ley de Presupuesto 2026

Valores RD$



| | |
|---|---|
| 2.2.1.2 - Construcciones por administración | **$6,560,000** |
| 2.2.2.2 - Maquinaria y equipo | **$6,038,000** |
| 2.2.2.4 - Activos biológicos cultivados | **$2,440,000** |
| **5133 - MUSEO DE HISTORIA NATURAL** | **$83,800,000** |
| 3.2 - Protección de la biodiversidad y ordenación de desechos | $83,800,000 |
| 2.1 - Gastos corrientes | **$82,350,000** |
| 2.1.2.1 - Remuneraciones | **$50,496,205** |
| 2.1.2.2 - Bienes y servicios | **$31,853,795** |
| 2.2 - Gastos de capital | **$1,450,000** |
| 2.2.2.2 - Maquinaria y equipo | **$1,450,000** |
| **5134 - ACUARIO NACIONAL** | **$176,260,745** |
| 3.2 - Protección de la biodiversidad y ordenación de desechos | $176,260,745 |
| 2.1 - Gastos corrientes | **$148,423,987** |
| 2.1.2.1 - Remuneraciones | **$96,771,799** |
| 2.1.2.2 - Bienes y servicios | **$51,652,188** |
| 2.2 - Gastos de capital | **$27,836,758** |
| 2.2.1.1 - Construcciones por contrato | **$6,200,000** |
| 2.2.2.1 - Viviendas, edificios y estructuras | **$4,366,900** |
| 2.2.2.2 - Maquinaria y equipo | **$10,012,323** |
| 2.2.2.3 - Equipo de defensa y seguridad | **$313,000** |
| 2.2.2.4 - Activos biológicos cultivados | **$6,944,535** |
| **5135 - OFICINA NACIONAL DE PROPIEDAD INDUSTRIAL** | **$1,018,743,702** |
| 1.2 - Relaciones internacionales | $800,000 |
| 2.1 - Gastos corrientes | **$800,000** |
| 2.1.6.3 - Transferencia al sector externo | **$800,000** |
| 2.1 - Asuntos económicos, comerciales y laborales | $1,016,843,702 |
| 2.1 - Gastos corrientes | **$993,343,702** |
| 2.1.2.1 - Remuneraciones | **$560,300,260** |
| 2.1.2.2 - Bienes y servicios | **$431,843,442** |
| 2.1.2.4 - Impuestos sobre los productos, la producción y las importaciones de las empresas | **$1,200,000** |
| 2.2 - Gastos de capital | **$23,500,000** |
| 2.2.2.1 - Viviendas, edificios y estructuras | **$150,000** |
| 2.2.2.2 - Maquinaria y equipo | **$22,250,000** |
| 2.2.2.3 - Equipo de defensa y seguridad | **$500,000** |
| 2.2.2.5 - Activos fijos intangibles | **$500,000** |
| 2.2.4.3 - Otros objetos de valor | **$100,000** |
| 4.4 - Educación | $400,000 |
| 2.1 - Gastos corrientes | **$400,000** |
| 2.1.6.1 - Transferencias al sector privado | **$400,000** |
| 4.5 - Protección social | $700,000 |
| 2.1 - Gastos corrientes | **$700,000** |
| 2.1.6.1 - Transferencias al sector privado | **$500,000** |
| 2.1.6.4 - Transferencias a otras instituciones públicas | **$200,000** |
| **5136 - INSTITUTO DOMINICANO DEL CAFÉ** | **$387,278,008** |
| 2.2 - Agropecuaria, caza, pesca y silvicultura | $387,278,008 |
| 2.1 - Gastos corrientes | **$378,103,008** |
| 2.1.2.1 - Remuneraciones | **$287,616,171** |
| 2.1.2.2 - Bienes y servicios | **$89,136,837** |
| 2.1.2.4 - Impuestos sobre los productos, la producción y las importaciones de las empresas | **$50,000** |
| 2.1.6.3 - Transferencia al sector externo | **$1,300,000** |
| 2.2 - Gastos de capital | **$9,175,000** |

# GOBIERNO CENTRAL

Composición del gasto de las Instituciones Descentralizadas y Autónomas no Financieras

Ley de Presupuesto 2026

Valores RD$



| | |
|---|---|
| 2.2.1.1 - Construcciones por contrato | **$5,000,000** |
| 2.2.2.2 - Maquinaria y equipo | **$1,675,000** |
| 2.2.2.4 - Activos biológicos cultivados | **$2,500,000** |
| **5137 - INSTITUTO DUARTIANO** | **$34,500,000** |
| 4.3 - Actividades deportivas, recreativas, culturales y religiosas | $34,500,000 |
| 2.1 - Gastos corrientes | **$32,379,000** |
| 2.1.2.1 - Remuneraciones | **$23,118,500** |
| 2.1.2.2 - Bienes y servicios | **$9,260,500** |
| 2.2 - Gastos de capital | **$2,121,000** |
| 2.2.2.2 - Maquinaria y equipo | **$71,000** |
| 2.2.2.3 - Equipo de defensa y seguridad | **$50,000** |
| 2.2.4.2 - Antigüedades y otros objetos de arte | **$2,000,000** |
| **5138 - COMISIÓN NACIONAL DE ENERGÍA** | **$813,299,072** |
| 2.4 - Energía y combustible | $813,299,072 |
| 2.1 - Gastos corrientes | **$775,072,471** |
| 2.1.2.1 - Remuneraciones | **$572,565,641** |
| 2.1.2.2 - Bienes y servicios | **$197,065,730** |
| 2.1.2.4 - Impuestos sobre los productos, la producción y las importaciones de las empresas | **$41,100** |
| 2.1.6.1 - Transferencias al sector privado | **$3,500,000** |
| 2.1.6.2 - Transferencias al sector público | **$1,200,000** |
| 2.1.6.3 - Transferencia al sector externo | **$700,000** |
| 2.2 - Gastos de capital | **$38,226,601** |
| 2.2.2.2 - Maquinaria y equipo | **$30,796,601** |
| 2.2.2.3 - Equipo de defensa y seguridad | **$500,000** |
| 2.2.2.5 - Activos fijos intangibles | **$6,930,000** |
| **5139 - SUPERINTENDENCIA DE ELECTRICIDAD** | **$1,955,333,649** |
| 2.4 - Energía y combustible | $1,955,333,649 |
| 2.1 - Gastos corrientes | **$1,864,014,792** |
| 2.1.2.1 - Remuneraciones | **$1,181,818,804** |
| 2.1.2.2 - Bienes y servicios | **$669,801,963** |
| 2.1.2.4 - Impuestos sobre los productos, la producción y las importaciones de las empresas | **$100,000** |
| 2.1.6.1 - Transferencias al sector privado | **$11,000,000** |
| 2.1.6.3 - Transferencia al sector externo | **$794,025** |
| 2.1.6.4 - Transferencias a otras instituciones públicas | **$500,000** |
| 2.2 - Gastos de capital | **$91,318,857** |
| 2.2.2.1 - Viviendas, edificios y estructuras | **$10,800,000** |
| 2.2.2.2 - Maquinaria y equipo | **$72,815,237** |
| 2.2.2.3 - Equipo de defensa y seguridad | **$4,339,999** |
| 2.2.2.5 - Activos fijos intangibles | **$3,363,621** |
| **5140 - INSTITUTO DEL TABACO DE LA REPÚBLICA DOMINICANA** | **$351,267,950** |
| 2.2 - Agropecuaria, caza, pesca y silvicultura | $351,267,950 |
| 2.1 - Gastos corrientes | **$346,327,997** |
| 2.1.2.1 - Remuneraciones | **$271,181,797** |
| 2.1.2.2 - Bienes y servicios | **$73,146,200** |
| 2.1.6.1 - Transferencias al sector privado | **$2,000,000** |
| 2.2 - Gastos de capital | **$4,939,953** |
| 2.2.2.1 - Viviendas, edificios y estructuras | **$4,500,000** |
| 2.2.2.2 - Maquinaria y equipo | **$439,953** |
| **5142 - FONDO PATRIMONIAL DE LAS EMPRESAS REFORMADAS** | **$2,159,175,281** |
| 4.1 - Vivienda y servicios comunitarios | $2,159,175,281 |
| 2.1 - Gastos corrientes | **$523,347,455** |

# GOBIERNO CENTRAL

Composición del gasto de las Instituciones Descentralizadas y Autónomas no Financieras

Ley de Presupuesto 2026

Valores RD$



| | |
|---|---|
| 2.1.2.1 - Remuneraciones | **$328,697,000** |
| 2.1.2.2 - Bienes y servicios | **$178,150,455** |
| 2.1.2.4 - Impuestos sobre los productos, la producción y las importaciones de las empresas | **$13,000,000** |
| 2.1.6.1 - Transferencias al sector privado | **$3,500,000** |
| 2.2 - Gastos de capital | **$1,635,827,826** |
| 2.2.2.1 - Viviendas, edificios y estructuras | **$12,600,000** |
| 2.2.2.2 - Maquinaria y equipo | **$52,200,000** |
| 2.2.2.5 - Activos fijos intangibles | **$6,000,000** |
| 2.2.6.2 - Transferencias de capital al sector público | **$1,565,027,826** |
| **5143 - INSTITUTO DE DESARROLLO Y CRÉDITO COOPERATIVO** | **$326,979,786** |
| 2.1 - Asuntos económicos, comerciales y laborales | $326,979,786 |
| 2.1 - Gastos corrientes | **$323,929,786** |
| 2.1.2.1 - Remuneraciones | **$268,175,104** |
| 2.1.2.2 - Bienes y servicios | **$55,754,682** |
| 2.2 - Gastos de capital | **$3,050,000** |
| 2.2.2.2 - Maquinaria y equipo | **$3,050,000** |
| **5144 - FONDO ESPECIAL PARA EL DESARROLLO AGROPECUARIO** | **$495,445,489** |
| 2.2 - Agropecuaria, caza, pesca y silvicultura | $495,445,489 |
| 2.1 - Gastos corrientes | **$488,945,489** |
| 2.1.2.1 - Remuneraciones | **$415,380,489** |
| 2.1.2.2 - Bienes y servicios | **$73,565,000** |
| 2.2 - Gastos de capital | **$6,500,000** |
| 2.2.2.2 - Maquinaria y equipo | **$2,000,000** |
| 2.2.2.4 - Activos biológicos cultivados | **$4,500,000** |
| **5147 - INSTITUTO NACIONAL DE LA UVA** | **$32,303,900** |
| 2.2 - Agropecuaria, caza, pesca y silvicultura | $32,303,900 |
| 2.1 - Gastos corrientes | **$31,996,000** |
| 2.1.2.1 - Remuneraciones | **$24,698,000** |
| 2.1.2.2 - Bienes y servicios | **$7,148,000** |
| 2.1.2.4 - Impuestos sobre los productos, la producción y las importaciones de las empresas | **$150,000** |
| 2.2 - Gastos de capital | **$307,900** |
| 2.2.2.2 - Maquinaria y equipo | **$307,900** |
| **5150 - CONSEJO NACIONAL DE ZONAS FRANCAS** | **$286,978,631** |
| 1.1 - Administración general | $720,000 |
| 2.1 - Gastos corrientes | **$720,000** |
| 2.1.2.1 - Remuneraciones | **$720,000** |
| 1.3 - Defensa nacional | $720,000 |
| 2.1 - Gastos corrientes | **$720,000** |
| 2.1.2.1 - Remuneraciones | **$720,000** |
| 2.1 - Asuntos económicos, comerciales y laborales | $285,538,631 |
| 2.1 - Gastos corrientes | **$281,038,631** |
| 2.1.2.1 - Remuneraciones | **$186,166,000** |
| 2.1.2.2 - Bienes y servicios | **$74,322,631** |
| 2.1.2.4 - Impuestos sobre los productos, la producción y las importaciones de las empresas | **$6,050,000** |
| 2.1.6.1 - Transferencias al sector privado | **$13,500,000** |
| 2.1.6.3 - Transferencia al sector externo | **$1,000,000** |
| 2.2 - Gastos de capital | **$4,500,000** |
| 2.2.2.2 - Maquinaria y equipo | **$4,300,000** |
| 2.2.2.3 - Equipo de defensa y seguridad | **$200,000** |
| **5151 - CONSEJO NACIONAL PARA LA NIÑEZ Y LA ADOLESCENCIA** | **$2,241,703,924** |
| 4.5 - Protección social | $2,240,903,924 |

# GOBIERNO CENTRAL

Composición del gasto de las Instituciones Descentralizadas y Autónomas no Financieras

Ley de Presupuesto 2026

Valores RD$



| | |
|---|---|
| 2.1 - Gastos corrientes | **$2,226,920,250** |
| 2.1.2.1 - Remuneraciones | **$1,460,055,507** |
| 2.1.2.2 - Bienes y servicios | **$551,753,001** |
| 2.1.2.4 - Impuestos sobre los productos, la producción y las importaciones de las empresas | **$605,350** |
| 2.1.6.1 - Transferencias al sector privado | **$214,506,392** |
| 2.2 - Gastos de capital | **$13,983,674** |
| 2.2.2.2 - Maquinaria y equipo | **$12,607,034** |
| 2.2.2.5 - Activos fijos intangibles | **$1,376,640** |
| 4.6 - Equidad de género | $800,000 |
| 2.1 - Gastos corrientes | **$800,000** |
| 2.1.2.2 - Bienes y servicios | **$800,000** |
| **5154 - INSTITUTO DE INNOVACION EN BIOTECNOLOGIA E INDUSTRIAL (IIBI)** | **$202,587,449** |
| 2.9 - Otros servicios económicos | $202,587,449 |
| 2.1 - Gastos corrientes | **$194,871,528** |
| 2.1.2.1 - Remuneraciones | **$156,113,015** |
| 2.1.2.2 - Bienes y servicios | **$38,758,513** |
| 2.2 - Gastos de capital | **$7,715,921** |
| 2.2.2.2 - Maquinaria y equipo | **$7,715,921** |
| **5155 - INSTITUTO DE FORMACIÓN TÉCNICO PROFESIONAL (INFOTEP)** | **$8,001,811,443** |
| 4.4 - Educación | $8,001,811,443 |
| 2.1 - Gastos corrientes | **$7,313,168,283** |
| 2.1.2.1 - Remuneraciones | **$4,924,100,335** |
| 2.1.2.2 - Bienes y servicios | **$2,329,857,948** |
| 2.1.3.1 - Prestaciones de la seguridad social | **$33,000,000** |
| 2.1.6.1 - Transferencias al sector privado | **$24,560,000** |
| 2.1.6.3 - Transferencia al sector externo | **$1,650,000** |
| 2.2 - Gastos de capital | **$688,643,160** |
| 2.2.2.1 - Viviendas, edificios y estructuras | **$168,293,976** |
| 2.2.2.2 - Maquinaria y equipo | **$520,349,184** |
| **5157 - CORPORACION DOMICANA DE EMPRESAS ESTATALES (CORDE** | **$20,000,000** |
| 1.1 - Administración general | $20,000,000 |
| 2.1 - Gastos corrientes | **$20,000,000** |
| 2.1.2.1 - Remuneraciones | **$19,415,108** |
| 2.1.2.2 - Bienes y servicios | **$584,892** |
| **5158 - DIRECCION GENERAL DE ADUANAS** | **$10,633,259,499** |
| 1.1 - Administración general | $10,455,359,499 |
| 2.1 - Gastos corrientes | **$9,618,138,774** |
| 2.1.2.1 - Remuneraciones | **$4,939,022,283** |
| 2.1.2.2 - Bienes y servicios | **$4,570,106,491** |
| 2.1.2.4 - Impuestos sobre los productos, la producción y las importaciones de las empresas | **$1,010,000** |
| 2.1.4.1 - Intereses | **$8,000,000** |
| 2.1.6.1 - Transferencias al sector privado | **$100,000,000** |
| 2.2 - Gastos de capital | **$837,220,725** |
| 2.2.2.1 - Viviendas, edificios y estructuras | **$40,000** |
| 2.2.2.2 - Maquinaria y equipo | **$780,730,725** |
| 2.2.2.3 - Equipo de defensa y seguridad | **$39,090,000** |
| 2.2.2.5 - Activos fijos intangibles | **$13,760,000** |
| 2.2.4.2 - Antigüedades y otros objetos de arte | **$3,600,000** |
| 1.2 - Relaciones internacionales | $5,000,000 |
| 2.1 - Gastos corrientes | **$5,000,000** |
| 2.1.6.3 - Transferencia al sector externo | **$5,000,000** |

# GOBIERNO CENTRAL

## Composición del gasto de las Instituciones Descentralizadas y Autónomas no Financieras

Ley de Presupuesto 2026
Valores RD$



| | |
|---|---|
| 2.1 - Asuntos económicos, comerciales y laborales | $3,000,000 |
| 2.1 - Gastos corrientes | **$3,000,000** |
| 2.1.6.1 - Transferencias al sector privado | **$3,000,000** |
| 4.3 - Actividades deportivas, recreativas, culturales y religiosas | $53,900,000 |
| 2.1 - Gastos corrientes | **$53,900,000** |
| 2.1.6.1 - Transferencias al sector privado | **$53,900,000** |
| 4.5 - Protección social | $116,000,000 |
| 2.1 - Gastos corrientes | **$116,000,000** |
| 2.1.6.1 - Transferencias al sector privado | **$116,000,000** |
| **5159 - DIRECCION GENERAL DE IMPUESTOS INTERNOS** | **$6,900,954,671** |
| 1.1 - Administración general | $6,900,954,671 |
| 2.1 - Gastos corrientes | **$6,045,670,427** |
| 2.1.2.1 - Remuneraciones | **$4,874,351,174** |
| 2.1.2.2 - Bienes y servicios | **$1,099,531,480** |
| 2.1.2.4 - Impuestos sobre los productos, la producción y las importaciones de las empresas | **$637,730** |
| 2.1.4.1 - Intereses | **$65,162,345** |
| 2.1.6.1 - Transferencias al sector privado | **$3,737,812** |
| 2.1.6.3 - Transferencia al sector externo | **$2,249,886** |
| 2.2 - Gastos de capital | **$855,284,244** |
| 2.2.2.1 - Viviendas, edificios y estructuras | **$34,544,855** |
| 2.2.2.2 - Maquinaria y equipo | **$122,061,572** |
| 2.2.2.5 - Activos fijos intangibles | **$15,157,432** |
| 2.2.5.2 - Activos intangibles no producidos | **$639,292,815** |
| 2.2.6.2 - Transferencias de capital al sector público | **$44,227,570** |
| **5161 - INSTITUTO DE PROTECCION DE LOS DERECHOS AL CONSUMIDOR** | **$372,455,651** |
| 2.1 - Asuntos económicos, comerciales y laborales | $372,455,651 |
| 2.1 - Gastos corrientes | **$367,955,651** |
| 2.1.2.1 - Remuneraciones | **$296,692,251** |
| 2.1.2.2 - Bienes y servicios | **$69,943,400** |
| 2.1.6.1 - Transferencias al sector privado | **$1,200,000** |
| 2.1.6.3 - Transferencia al sector externo | **$120,000** |
| 2.2 - Gastos de capital | **$4,500,000** |
| 2.2.2.2 - Maquinaria y equipo | **$4,500,000** |
| **5162 - INSTITUTO DOMINICANO DE AVIACION CIVIL** | **$8,244,393,752** |
| 1.1 - Administración general | $2,362,000 |
| 2.1 - Gastos corrientes | **$2,362,000** |
| 2.1.2.2 - Bienes y servicios | **$2,362,000** |
| 2.6 - Transporte | $8,242,031,752 |
| 2.1 - Gastos corrientes | **$6,554,282,551** |
| 2.1.2.1 - Remuneraciones | **$5,174,431,544** |
| 2.1.2.2 - Bienes y servicios | **$1,219,851,007** |
| 2.1.2.4 - Impuestos sobre los productos, la producción y las importaciones de las empresas | **$8,000,000** |
| 2.1.6.1 - Transferencias al sector privado | **$40,000,000** |
| 2.1.6.3 - Transferencia al sector externo | **$28,000,000** |
| 2.1.6.4 - Transferencias a otras instituciones públicas | **$84,000,000** |
| 2.2 - Gastos de capital | **$1,687,749,201** |
| 2.2.1.1 - Construcciones por contrato | **$60,000,000** |
| 2.2.2.1 - Viviendas, edificios y estructuras | **$7,192,825** |
| 2.2.2.2 - Maquinaria y equipo | **$1,353,352,788** |
| 2.2.2.3 - Equipo de defensa y seguridad | **$4,003,470** |
| 2.2.4.3 - Otros objetos de valor | **$263,200,118** |

# GOBIERNO CENTRAL

Composición del gasto de las Instituciones Descentralizadas y Autónomas no Financieras

Ley de Presupuesto 2026

Valores RD$



| | |
|---|---|
| **5163 - CONSEJO DOMINICANO DE PESCA Y ACUICULTURA** | **$276,225,000** |
| 2.2 - Agropecuaria, caza, pesca y silvicultura | $276,225,000 |
| 2.1 - Gastos corrientes | **$270,441,122** |
| 2.1.2.1 - Remuneraciones | **$204,815,265** |
| 2.1.2.2 - Bienes y servicios | **$65,600,857** |
| 2.1.2.4 - Impuestos sobre los productos, la producción y las importaciones de las empresas | **$25,000** |
| 2.2 - Gastos de capital | **$5,783,878** |
| 2.2.2.2 - Maquinaria y equipo | **$2,283,878** |
| 2.2.2.4 - Activos biológicos cultivados | **$3,500,000** |
| **5165 - COMISION REGULADORA DE PRACTICAS DESLEALES** | **$102,701,379** |
| 2.1 - Asuntos económicos, comerciales y laborales | $102,701,379 |
| 2.1 - Gastos corrientes | **$101,926,379** |
| 2.1.2.1 - Remuneraciones | **$59,632,358** |
| 2.1.2.2 - Bienes y servicios | **$42,294,021** |
| 2.2 - Gastos de capital | **$775,000** |
| 2.2.2.2 - Maquinaria y equipo | **$775,000** |
| **5166 - COMISION NACIONAL DE DEFENSA DE LA COMPETENCIA** | **$195,360,446** |
| 2.1 - Asuntos económicos, comerciales y laborales | $195,360,446 |
| 2.1 - Gastos corrientes | **$186,360,446** |
| 2.1.2.1 - Remuneraciones | **$150,835,000** |
| 2.1.2.2 - Bienes y servicios | **$34,500,446** |
| 2.1.2.4 - Impuestos sobre los productos, la producción y las importaciones de las empresas | **$25,000** |
| 2.1.6.1 - Transferencias al sector privado | **$1,000,000** |
| 2.2 - Gastos de capital | **$9,000,000** |
| 2.2.2.2 - Maquinaria y equipo | **$8,880,000** |
| 2.2.2.3 - Equipo de defensa y seguridad | **$120,000** |
| **5168 - ARCHIVO GENERAL DE LA NACIÓN** | **$371,707,511** |
| 4.3 - Actividades deportivas, recreativas, culturales y religiosas | $371,707,511 |
| 2.1 - Gastos corrientes | **$351,707,511** |
| 2.1.2.1 - Remuneraciones | **$266,974,901** |
| 2.1.2.2 - Bienes y servicios | **$81,917,610** |
| 2.1.6.1 - Transferencias al sector privado | **$1,815,000** |
| 2.1.6.3 - Transferencia al sector externo | **$1,000,000** |
| 2.2 - Gastos de capital | **$20,000,000** |
| 2.2.2.1 - Viviendas, edificios y estructuras | **$20,000,000** |
| **5169 - DIRECCIÓN GENERAL DE CINE (DGCINE)** | **$162,648,963** |
| 4.3 - Actividades deportivas, recreativas, culturales y religiosas | $162,648,963 |
| 2.1 - Gastos corrientes | **$162,198,963** |
| 2.1.2.1 - Remuneraciones | **$86,203,269** |
| 2.1.2.2 - Bienes y servicios | **$52,386,315** |
| 2.1.6.1 - Transferencias al sector privado | **$10,361,106** |
| 2.1.6.3 - Transferencia al sector externo | **$13,248,273** |
| 2.2 - Gastos de capital | **$450,000** |
| 2.2.2.2 - Maquinaria y equipo | **$450,000** |
| **5171 - INSTITUTO DOMINICANO PARA LA CALIDAD (INDOCAL)** | **$447,091,686** |
| 2.1 - Asuntos económicos, comerciales y laborales | $447,091,686 |
| 2.1 - Gastos corrientes | **$433,591,686** |
| 2.1.2.1 - Remuneraciones | **$326,369,343** |
| 2.1.2.2 - Bienes y servicios | **$104,042,343** |
| 2.1.6.1 - Transferencias al sector privado | **$224,000** |
| 2.1.6.3 - Transferencia al sector externo | **$2,956,000** |

# GOBIERNO CENTRAL

Composición del gasto de las Instituciones Descentralizadas y Autónomas no Financieras

Ley de Presupuesto 2026

Valores RD$



| | |
|---|---|
| 2.2 - Gastos de capital | **$13,500,000** |
| 2.2.2.2 - Maquinaria y equipo | **$12,800,000** |
| 2.2.2.5 - Activos fijos intangibles | **$700,000** |
| **5172 - ORGANISMO DOMINICANO DE ACREDITACION (ODAC)** | **$105,500,000** |
| 2.1 - Asuntos económicos, comerciales y laborales | $105,500,000 |
| 2.1 - Gastos corrientes | **$105,005,000** |
| 2.1.2.1 - Remuneraciones | **$67,377,645** |
| 2.1.2.2 - Bienes y servicios | **$36,997,355** |
| 2.1.6.3 - Transferencia al sector externo | **$630,000** |
| 2.2 - Gastos de capital | **$495,000** |
| 2.2.2.2 - Maquinaria y equipo | **$475,000** |
| 2.2.2.3 - Equipo de defensa y seguridad | **$20,000** |
| **5174 - MERCADOS DOMINICANOS DE ABASTO AGROPECUARIO** | **$255,843,180** |
| 2.2 - Agropecuaria, caza, pesca y silvicultura | $255,843,180 |
| 2.1 - Gastos corrientes | **$245,377,860** |
| 2.1.2.1 - Remuneraciones | **$176,997,000** |
| 2.1.2.2 - Bienes y servicios | **$68,293,860** |
| 2.1.2.4 - Impuestos sobre los productos, la producción y las importaciones de las empresas | **$87,000** |
| 2.2 - Gastos de capital | **$10,465,320** |
| 2.2.2.1 - Viviendas, edificios y estructuras | **$7,200,000** |
| 2.2.2.2 - Maquinaria y equipo | **$1,765,320** |
| 2.2.2.5 - Activos fijos intangibles | **$1,500,000** |
| **5175 - CONSEJO NACIONAL DE COMPETITIVIDAD** | **$250,078,057** |
| 1.1 - Administración general | $250,078,057 |
| 2.1 - Gastos corrientes | **$209,353,239** |
| 2.1.2.1 - Remuneraciones | **$158,788,468** |
| 2.1.2.2 - Bienes y servicios | **$50,558,571** |
| 2.1.2.4 - Impuestos sobre los productos, la producción y las importaciones de las empresas | **$6,200** |
| 2.2 - Gastos de capital | **$40,724,818** |
| 2.2.1.2 - Construcciones por administración | **$33,753,285** |
| 2.2.2.1 - Viviendas, edificios y estructuras | **$6,971,533** |
| **5176 - CONSEJO NACIONAL DE DISCAPACIDAD (CONADIS)** | **$349,357,729** |
| 4.5 - Protección social | $349,357,729 |
| 2.1 - Gastos corrientes | **$336,992,729** |
| 2.1.2.1 - Remuneraciones | **$135,638,795** |
| 2.1.2.2 - Bienes y servicios | **$52,737,934** |
| 2.1.2.4 - Impuestos sobre los productos, la producción y las importaciones de las empresas | **$531,000** |
| 2.1.6.1 - Transferencias al sector privado | **$148,085,000** |
| 2.2 - Gastos de capital | **$12,365,000** |
| 2.2.2.2 - Maquinaria y equipo | **$12,365,000** |
| **5177 - CONSEJO NAC. DE INVESTIGACIONES AGROPECUARIAS Y FORESTALES (CONIAF)** | **$84,192,870** |
| 2.2 - Agropecuaria, caza, pesca y silvicultura | $84,192,870 |
| 2.1 - Gastos corrientes | **$64,640,876** |
| 2.1.2.1 - Remuneraciones | **$45,257,049** |
| 2.1.2.2 - Bienes y servicios | **$19,347,827** |
| 2.1.2.4 - Impuestos sobre los productos, la producción y las importaciones de las empresas | **$36,000** |
| 2.2 - Gastos de capital | **$19,551,994** |
| 2.2.1.2 - Construcciones por administración | **$18,000,000** |
| 2.2.2.2 - Maquinaria y equipo | **$1,551,994** |
| **5178 - FONDO NACIONAL PARA EL MEDIO AMBIENTE Y RECURSOS NATURALES** | **$50,000,000** |

# GOBIERNO CENTRAL

## Composición del gasto de las Instituciones Descentralizadas y Autónomas no Financieras

Ley de Presupuesto 2026
Valores RD$



| | |
|---|---|
| 3.1 - Protección del aire, agua y suelo | $50,000,000 |
| 2.1 - Gastos corrientes | **$49,820,000** |
| 2.1.2.1 - Remuneraciones | **$36,471,000** |
| 2.1.2.2 - Bienes y servicios | **$13,349,000** |
| 2.2 - Gastos de capital | **$180,000** |
| 2.2.2.2 - Maquinaria y equipo | **$130,000** |
| 2.2.2.5 - Activos fijos intangibles | **$50,000** |
| **5179 - SERVICIO GEOLOGICO NACIONAL** | **$80,000,000** |
| 1.1 - Administración general | $80,000,000 |
| 2.1 - Gastos corrientes | **$79,057,312** |
| 2.1.2.1 - Remuneraciones | **$54,393,112** |
| 2.1.2.2 - Bienes y servicios | **$24,414,200** |
| 2.1.2.4 - Impuestos sobre los productos, la producción y las importaciones de las empresas | **$50,000** |
| 2.1.6.3 - Transferencia al sector externo | **$200,000** |
| 2.2 - Gastos de capital | **$942,688** |
| 2.2.2.1 - Viviendas, edificios y estructuras | **$1,000** |
| 2.2.2.2 - Maquinaria y equipo | **$934,000** |
| 2.2.2.3 - Equipo de defensa y seguridad | **$5,000** |
| 2.2.2.5 - Activos fijos intangibles | **$2,688** |
| **5180 - DIRECCION CENTRAL DEL SERVICIO NACIONAL DE SALUD** | **$102,121,197,800** |
| 3.3 - Cambio Climático | $2,500,000 |
| 2.1 - Gastos corrientes | **$2,500,000** |
| 2.1.2.2 - Bienes y servicios | **$2,500,000** |
| 4.2 - Salud | $102,118,697,800 |
| 2.1 - Gastos corrientes | **$99,236,622,158** |
| 2.1.2.1 - Remuneraciones | **$83,904,430,672** |
| 2.1.2.2 - Bienes y servicios | **$15,309,133,371** |
| 2.1.2.4 - Impuestos sobre los productos, la producción y las importaciones de las empresas | **$7,408,115** |
| 2.1.6.1 - Transferencias al sector privado | **$11,650,000** |
| 2.1.9.1 - Otros gastos corrientes | **$4,000,000** |
| 2.2 - Gastos de capital | **$2,882,075,642** |
| 2.2.2.1 - Viviendas, edificios y estructuras | **$1,524,124,506** |
| 2.2.2.2 - Maquinaria y equipo | **$1,277,174,689** |
| 2.2.2.3 - Equipo de defensa y seguridad | **$13,864,409** |
| 2.2.2.5 - Activos fijos intangibles | **$64,986,238** |
| 2.2.4.3 - Otros objetos de valor | **$1,925,800** |
| **5181 - INSTITUTO GEOGRÁFICO NACIONAL JOSÉ JOAQUÍN HUNGRÍA MORELL** | **$90,434,062** |
| 1.1 - Administración general | $90,434,062 |
| 2.1 - Gastos corrientes | **$78,035,845** |
| 2.1.2.1 - Remuneraciones | **$64,889,124** |
| 2.1.2.2 - Bienes y servicios | **$13,026,721** |
| 2.1.2.4 - Impuestos sobre los productos, la producción y las importaciones de las empresas | **$20,000** |
| 2.1.6.1 - Transferencias al sector privado | **$100,000** |
| 2.2 - Gastos de capital | **$12,398,217** |
| 2.2.1.2 - Construcciones por administración | **$6,410,000** |
| 2.2.2.2 - Maquinaria y equipo | **$5,988,217** |
| **5182 - INSTITUTO NACIONAL DE TRÁNSITO Y TRANSPORTE TERRESTRE** | **$4,431,281,406** |
| 1.1 - Administración general | $1,200,000 |
| 2.1 - Gastos corrientes | **$1,200,000** |
| 2.1.2.2 - Bienes y servicios | **$1,200,000** |
| 2.6 - Transporte | $4,429,981,406 |

# GOBIERNO CENTRAL

Composición del gasto de las Instituciones Descentralizadas y Autónomas no Financieras

Ley de Presupuesto 2026

Valores RD$



| | |
|---|---|
| 2.1 - Gastos corrientes | **$3,392,104,481** |
| 2.1.2.1 - Remuneraciones | **$903,587,097** |
| 2.1.2.2 - Bienes y servicios | **$2,488,517,384** |
| 2.2 - Gastos de capital | **$1,037,876,925** |
| 2.2.1.1 - Construcciones por contrato | **$130,000,000** |
| 2.2.2.1 - Viviendas, edificios y estructuras | **$75,000,000** |
| 2.2.2.2 - Maquinaria y equipo | **$131,076,925** |
| 2.2.2.3 - Equipo de defensa y seguridad | **$300,000** |
| 2.2.2.5 - Activos fijos intangibles | **$1,500,000** |
| 2.2.6.2 - Transferencias de capital al sector público | **$700,000,000** |
| 3.3 - Cambio Climático | $100,000 |
| 2.1 - Gastos corrientes | **$100,000** |
| 2.1.2.2 - Bienes y servicios | **$100,000** |
| **5183 - UNIDAD DE ANÁLISIS FINANCIERO (UAF)** | **$277,317,150** |
| 1.1 - Administración general | $277,317,150 |
| 2.1 - Gastos corrientes | **$277,317,150** |
| 2.1.2.1 - Remuneraciones | **$230,992,138** |
| 2.1.2.2 - Bienes y servicios | **$42,225,012** |
| 2.1.2.4 - Impuestos sobre los productos, la producción y las importaciones de las empresas | **$100,000** |
| 2.1.6.1 - Transferencias al sector privado | **$200,000** |
| 2.1.6.3 - Transferencia al sector externo | **$3,800,000** |
| **5184 - DIRECCIÓN GENERAL DE ALIANZAS PÚBLICO-PRIVADAS** | **$354,000,000** |
| 1.1 - Administración general | $354,000,000 |
| 2.1 - Gastos corrientes | **$353,375,687** |
| 2.1.2.1 - Remuneraciones | **$232,020,884** |
| 2.1.2.2 - Bienes y servicios | **$115,574,803** |
| 2.1.2.4 - Impuestos sobre los productos, la producción y las importaciones de las empresas | **$20,000** |
| 2.1.6.1 - Transferencias al sector privado | **$5,700,000** |
| 2.1.6.2 - Transferencias al sector público | **$60,000** |
| 2.2 - Gastos de capital | **$624,313** |
| 2.2.2.2 - Maquinaria y equipo | **$624,313** |
| **5186 - INSTITUTO PARA EL FOMENTO, ACCESO Y GARANTIA PARA MI CASA (INFAMICASA)** | **$5,000,000** |
| 4.5 - Protección social | $5,000,000 |
| 2.1 - Gastos corrientes | **$5,000,000** |
| 2.1.2.1 - Remuneraciones | **$5,000,000** |
| **5187 - DIRECCIÓN GENERAL DE RIESGOS AGROPECUARIOS** | **$162,500,000** |
| 2.2 - Agropecuaria, caza, pesca y silvicultura | $162,500,000 |
| 2.1 - Gastos corrientes | **$161,750,000** |
| 2.1.2.1 - Remuneraciones | **$69,817,740** |
| 2.1.2.2 - Bienes y servicios | **$15,764,600** |
| 2.1.6.1 - Transferencias al sector privado | **$76,042,660** |
| 2.1.6.3 - Transferencia al sector externo | **$125,000** |
| 2.2 - Gastos de capital | **$750,000** |
| 2.2.2.2 - Maquinaria y equipo | **$750,000** |
| **5188 - INSTITUTO NACIONAL DE ATENCIÓN INTEGRAL A LA PRIMERA INFANCIA (INAIPI)** | **$12,027,715,656** |
| 3.3 - Cambio Climático | $4,017,870 |
| 2.1 - Gastos corrientes | **$4,017,870** |
| 2.1.2.2 - Bienes y servicios | **$4,017,870** |
| 4.4 - Educación | $7,638,908,088 |
| 2.1 - Gastos corrientes | **$7,629,881,044** |

# GOBIERNO CENTRAL

Composición del gasto de las Instituciones Descentralizadas y Autónomas no Financieras

Ley de Presupuesto 2026

Valores RD$



| | |
|---|---|
| 2.1.2.1 - Remuneraciones | **$5,802,571,896** |
| 2.1.2.2 - Bienes y servicios | **$1,826,809,148** |
| 2.1.6.1 - Transferencias al sector privado | **$500,000** |
| 2.2 - Gastos de capital | **$9,027,044** |
| 2.2.2.1 - Viviendas, edificios y estructuras | **$3,000,000** |
| 2.2.2.2 - Maquinaria y equipo | **$6,027,044** |
| 4.6 - Equidad de género | $4,384,789,698 |
| 2.1 - Gastos corrientes | **$4,280,865,816** |
| 2.1.2.1 - Remuneraciones | **$2,709,464,347** |
| 2.1.2.2 - Bienes y servicios | **$1,571,391,219** |
| 2.1.2.4 - Impuestos sobre los productos, la producción y las importaciones de las empresas | **$10,000** |
| 2.1.2.8 - 1 % que se asigna durante el ejercicio para gasto corriente por calamidad publica | **$250** |
| 2.2 - Gastos de capital | **$103,923,882** |
| 2.2.1.1 - Construcciones por contrato | **$1,550,000** |
| 2.2.2.1 - Viviendas, edificios y estructuras | **$34,899,058** |
| 2.2.2.2 - Maquinaria y equipo | **$61,284,628** |
| 2.2.2.3 - Equipo de defensa y seguridad | **$5,810,196** |
| 2.2.2.5 - Activos fijos intangibles | **$10,000** |
| 2.2.4.3 - Otros objetos de valor | **$370,000** |
| **5189 - DIRECCION GENERAL DE MECENAZGO (DGM)** | **$53,500,000** |
| 4.3 - Actividades deportivas, recreativas, culturales y religiosas | $53,500,000 |
| 2.1 - Gastos corrientes | **$53,175,000** |
| 2.1.2.1 - Remuneraciones | **$25,185,091** |
| 2.1.2.2 - Bienes y servicios | **$11,989,909** |
| 2.1.6.1 - Transferencias al sector privado | **$14,800,000** |
| 2.1.6.3 - Transferencia al sector externo | **$1,200,000** |
| 2.2 - Gastos de capital | **$325,000** |
| 2.2.2.2 - Maquinaria y equipo | **$325,000** |
| **5190 - INSTITUTO NACIONAL DE COORDINACIÓN DE TRASPLANTE (INCORT)** | **$66,000,000** |
| 4.2 - Salud | $66,000,000 |
| 2.1 - Gastos corrientes | **$59,450,000** |
| 2.1.2.1 - Remuneraciones | **$36,774,616** |
| 2.1.2.2 - Bienes y servicios | **$21,817,384** |
| 2.1.2.4 - Impuestos sobre los productos, la producción y las importaciones de las empresas | **$8,000** |
| 2.1.6.1 - Transferencias al sector privado | **$850,000** |
| 2.2 - Gastos de capital | **$6,550,000** |
| 2.2.2.2 - Maquinaria y equipo | **$6,550,000** |
| **5191 - INSTITUTO NACIONAL DE CUSTODIA Y ADMINISTRACION DE BIENES INCAUTADOS, DECOMISADOS Y EN EXTINCION DE DOMINIO (INCABIDE)** | **$185,561,245** |
| 1.1 - Administración general | $185,561,245 |
| 2.1 - Gastos corrientes | **$184,886,925** |
| 2.1.2.1 - Remuneraciones | **$115,107,924** |
| 2.1.2.2 - Bienes y servicios | **$69,779,001** |
| 2.2 - Gastos de capital | **$674,320** |
| 2.2.2.2 - Maquinaria y equipo | **$674,320** |
| **5193 - INSTITUTO DOMINICANO DE METEOROLOGÍA (INDOMET)** | **$306,985,449** |
| 2.1 - Asuntos económicos, comerciales y laborales | $66,935,449 |
| 2.1 - Gastos corrientes | **$34,591,449** |
| 2.1.2.2 - Bienes y servicios | **$34,581,449** |
| 2.1.2.4 - Impuestos sobre los productos, la producción y las importaciones de las empresas | **$10,000** |

# GOBIERNO CENTRAL

## Composición del gasto de las Instituciones Descentralizadas y Autónomas no Financieras

Ley de Presupuesto 2026
Valores RD$



| | |
|---|---|
| 2.2 - Gastos de capital | **$32,344,000** |
| 2.2.2.1 - Viviendas, edificios y estructuras | **$24,000** |
| 2.2.2.2 - Maquinaria y equipo | **$32,096,000** |
| 2.2.2.3 - Equipo de defensa y seguridad | **$100,000** |
| 2.2.2.5 - Activos fijos intangibles | **$100,000** |
| 2.2.4.2 - Antigüedades y otros objetos de arte | **$12,000** |
| 2.2.5.1 - Activos tangibles no producidos de origen natural | **$12,000** |
| 3.3 - Cambio Climático | $240,050,000 |
| 2.1 - Gastos corrientes | **$240,050,000** |
| 2.1.2.1 - Remuneraciones | **$225,490,000** |
| 2.1.2.2 - Bienes y servicios | **$12,560,000** |
| 2.1.6.3 - Transferencia al sector externo | **$2,000,000** |
| **5194 - DIRECCIÓN GENERAL DE SERVICIOS PENITENCIARIOS Y CORRECCIONALES** | **$2,803,796,528** |
| 1.4 - Justicia, orden público y seguridad | $2,721,274,427 |
| 2.1 - Gastos corrientes | **$2,149,678,079** |
| 2.1.2.1 - Remuneraciones | **$1,669,367,644** |
| 2.1.2.2 - Bienes y servicios | **$480,310,435** |
| 2.2 - Gastos de capital | **$571,596,348** |
| 2.2.2.2 - Maquinaria y equipo | **$571,596,348** |
| 4.4 - Educación | $82,522,101 |
| 2.1 - Gastos corrientes | **$82,522,101** |
| 2.1.2.1 - Remuneraciones | **$82,522,101** |
| **4 - Aplicaciones financieras** | **$1,383,308,604** |
| **5121 - LIGA MUNICIPAL DOMINICANA** | **$2,000,000** |
| 0.0 - N/A | $2,000,000 |
| 3.2 - Aplicaciones financieras | **$2,000,000** |
| 3.2.2.2 - Disminución de pasivos no corrientes | **$2,000,000** |
| **5158 - DIRECCION GENERAL DE ADUANAS** | **$53,000,000** |
| 0.0 - N/A | $53,000,000 |
| 3.2 - Aplicaciones financieras | **$53,000,000** |
| 3.2.2.2 - Disminución de pasivos no corrientes | **$53,000,000** |
| **5159 - DIRECCION GENERAL DE IMPUESTOS INTERNOS** | **$1,328,308,604** |
| 0.0 - N/A | $1,328,308,604 |
| 3.2 - Aplicaciones financieras | **$1,328,308,604** |
| 3.2.2.1 - Disminución de pasivos corrientes | **$1,328,308,604** |
| **TOTAL GENERAL** | **206,504,049,759** |

Fuente : Sistema de Información de la Gestión Financiera (SIGEF)

5102

# CAPÍTULO
# CENTRO DE EXPORTACIONES E INVERSIONES DE LA REP. DOM

# CENTRO DE EXPORTACIONES E INVERSIONES DE LA REP. DOM.

**Misión**

Promocionar la oferta exportable y las oportunidades de inversión para la atracción de lED, contribuyendo al desarrollo económico sostenible y posicionando a la República Dominicana como un destino líder de negocios en la región.

**Visión**

Ser la principal agencia de la región en el fomento y la promoción de las exportaciones e inversiones, siendo reconocidos como un aliado estratégico por excelencia del sector público y privado para la generación de negocios sostenibles e innovadores.

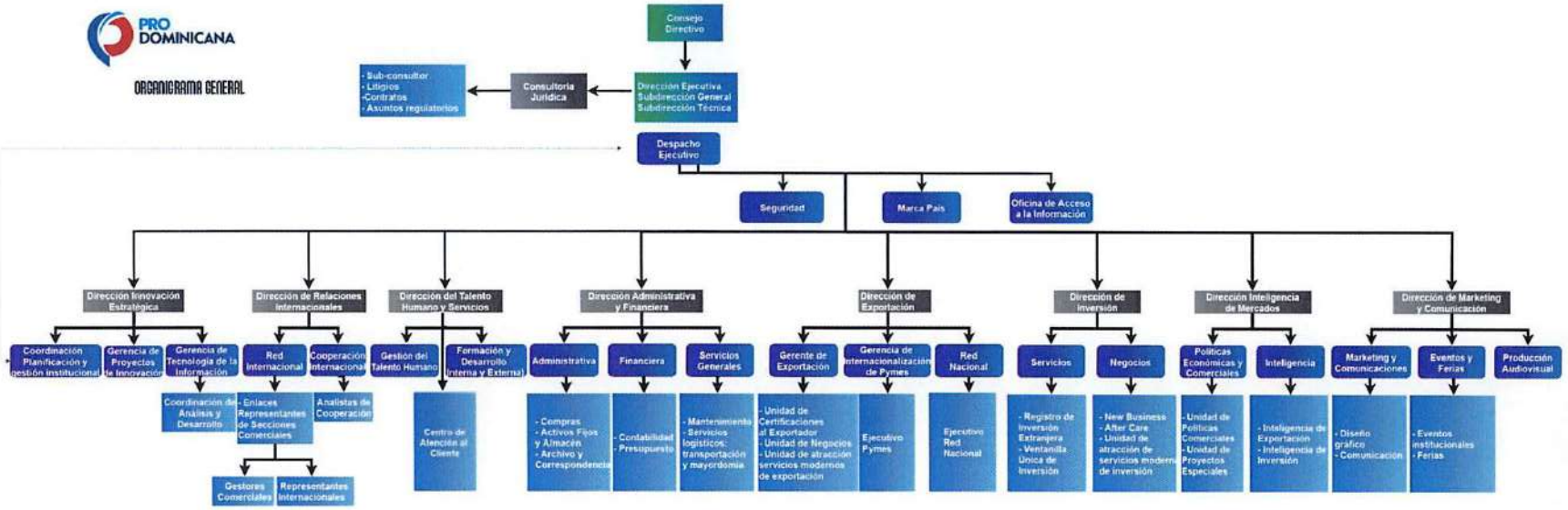


Aprobado por

**Angelina Biviana Riveiro Disla**
Directora Ejecutiva

CENTRO DE EXPORTACIÓN E INVERSIÓN DE LA REPÚBLICA DOMINICANA
PRO DOMINICANA

**Estructura organizativa presentada al Consejo Directivo del Centro de Exportación e Inversión de la República Dominicana, en fecha 09 de agosto del 2021.*

# 5102 - CENTRO DE EXPORTACIONES E INVERSIONES DE LA REP. DOM.

Cuenta Ahorro Inversión y Financiamiento
Ley de Presupuesto 2026
Valores RD$

| DETALLE | MONTO |
|---|---|
| **I. Ingresos Corrientes** | **539,297,407** |
| Ventas de bienes y servicios | 69,289,600 |
| Transferencias y donaciones corrientes recibidas | 470,007,807 |
| **II. Gastos Corrientes** | **536,811,681** |
| Gastos de consumo | 536,479,131 |
| Transferencias corrientes otorgadas | 332,550 |
| **III. (I-II) Resultado Económico** | **2,485,726** |
| **IV. Ingresos de Capital** | **-** |
| **V. Gastos de Capital** | **2,485,726** |
| Activos fijos (formación bruta de capital fijo) | 2,485,726 |
| **VI. (IV-V) Resultado de Capital** | **(2,485,726)** |
| **VII. Total de Ingresos + Donaciones** | **539,297,407** |
| **VIII. Total de Gastos** | **539,297,407** |
| **IX. (VII-(VIII-Intereses)) Resultado Primario** | **-** |
| **X. (VII-VIII) Resultado Financiero** | **-** |
| **XI. Fuente Financieras** | **-** |
| **XII. Aplicaciones Financieras** | **-** |
| **XIII. (XI-XII) Financiamiento Neto** | **-** |

Fuente : Sistema de Información de la Gestión Financiera (SIGEF)

# 5102 - CENTRO DE EXPORTACIONES E INVERSIONES DE LA REP. DOM.

Distribución Institución Según Estructura Programática, Fuentes de Financiamiento y Organismo Financiador
Ley de Presupuesto 2026
Valores RD$



| CAPÍTULO - SUBCAPÍTULO - ESTRUCTURA PROGRAMÁTICA | FUENTE DE FINANCIAMIENTO | FUENTE ESPECÍFICA | ORGANISMO FINANCIADOR | TOTAL |
|---|---|---|---|---|
| **5102- CENTRO DE EXPORTACIONES E INVERSIONES DE LA REP. DOM.** | | | | **539,297,407** |
| **01- CENTRO DE EXPORTACION E INVERSION DE LA REPUBLICA DOMINICANA** | | | | **539,297,407** |
| **11- Fomento a las exportaciones y la atracción a la inversión extranjera** | | | | **539,297,407** |
| **01- Acciones comunes** | | | | **388,354,162** |
| **00- N/A** | | | | **388,354,162** |
| 0001- Dirección y Coordinación General | 10 - Fondo General | 0100 - Fondo General | 100 - Tesoro Nacional | 64,085,752 |
| 0001- Dirección y Coordinación General | 70 - Donacion Externa | 7372 - Transición Hacia Una Economía Más Verde e Inclusiva (Protevi) | 343 - Union Europea | 37,741,593 |
| 0001- Dirección y Coordinación General | 30 - Fondos Propios | 9995 - Ventas de Servicios | 102 - Fondos Propios | 30,000 |
| 0002- Gestión de la Planificación y la Innovación | 10 - Fondo General | 0100 - Fondo General | 100 - Tesoro Nacional | 26,446,747 |
| 0002- Gestión de la Planificación y la Innovación | 30 - Fondos Propios | 9995 - Ventas de Servicios | 102 - Fondos Propios | 3,800,000 |
| 0003- Gestión de los Recursos Humanos | 10 - Fondo General | 0100 - Fondo General | 100 - Tesoro Nacional | 27,006,506 |
| 0003- Gestión de los Recursos Humanos | 30 - Fondos Propios | 9995 - Ventas de Servicios | 102 - Fondos Propios | 500,000 |
| 0004- Gestión de los Asuntos Legales | 10 - Fondo General | 0100 - Fondo General | 100 - Tesoro Nacional | 6,266,818 |
| 0005- Gestión Administrativa y Financiera | 10 - Fondo General | 0100 - Fondo General | 100 - Tesoro Nacional | 150,302,122 |
| 0005- Gestión Administrativa y Financiera | 30 - Fondos Propios | 9995 - Ventas de Servicios | 102 - Fondos Propios | 13,456,920 |
| 0006- Gestión de la Imagen Institucional | 10 - Fondo General | 0100 - Fondo General | 100 - Tesoro Nacional | 27,881,043 |
| 0007- Gestión de los Representantes de Prodominicana en el Interior del País y en el Extranjero | 10 - Fondo General | 0100 - Fondo General | 100 - Tesoro Nacional | 15,151,839 |
| 0008- Gestión de Información para Toma de Decisiones de Negocios Internacionales | 10 - Fondo General | 0100 - Fondo General | 100 - Tesoro Nacional | 15,584,822 |
| 0008- Gestión de Información para Toma de Decisiones de Negocios Internacionales | 30 - Fondos Propios | 9995 - Ventas de Servicios | 102 - Fondos Propios | 100,000 |
| **05- Empresas reciben asistencia integral para colocar sus productos en mercados internacionales** | | | | **115,857,288** |
| **00- N/A** | | | | **115,857,288** |
| 0003- Preparación de Mipymes para la Internacionalización | 10 - Fondo General | 0100 - Fondo General | 100 - Tesoro Nacional | 9,554,365 |
| 0003- Preparación de Mipymes para la Internacionalización | 30 - Fondos Propios | 9995 - Ventas de Servicios | 102 - Fondos Propios | 1,500,000 |
| 0004- Promoción de Las Exportaciones | 10 - Fondo General | 0100 - Fondo General | 100 - Tesoro Nacional | 58,400,243 |
| 0004- Promoción de Las Exportaciones | 30 - Fondos Propios | 9995 - Ventas de Servicios | 102 - Fondos Propios | 46,402,680 |

# 5102 - CENTRO DE EXPORTACIONES E INVERSIONES DE LA REP. DOM.

Distribución Institución Según Estructura Programática, Fuentes de Financiamiento y Organismo Financiador
Ley de Presupuesto 2026
Valores RD$



| CAPÍTULO - SUBCAPÍTULO - ESTRUCTURA PROGRAMÁTICA | FUENTE DE FINANCIAMIENTO | FUENTE ESPECÍFICA | ORGANISMO FINANCIADOR | TOTAL |
|---|---|---|---|---|
| **5102- CENTRO DE EXPORTACIONES E INVERSIONES DE LA REP. DOM.** | | | | **539,297,407** |
| **01- CENTRO DE EXPORTACION E INVERSION DE LA REPUBLICA DOMINICANA** | | | | **539,297,407** |
| **11- Fomento a las exportaciones y la atracción a la inversión extranjera** | | | | **539,297,407** |
| **06- Inversionistas extranjeros y potenciales inversionistas extranjeros reciben asistencia integral para instalación o expansión de proyectos de inversión en República Dominicana** | | | | **25,140,588** |
| **00- N/A** | | | | **25,140,588** |
| 0001- Captación y Expansión de Ied | 10 - Fondo General | 0100 - Fondo General | 100 - Tesoro Nacional | 21,640,588 |
| 0001- Captación y Expansión de Ied | 30 - Fondos Propios | 9995 - Ventas de Servicios | 102 - Fondos Propios | 3,500,000 |
| **07- Grupos de interés reciben capacitaciones en temas relacionados al comercio internacional** | | | | **9,945,369** |
| **00- N/A** | | | | **9,945,369** |
| 0001- Formación en Comercio Internacional | 10 - Fondo General | 0100 - Fondo General | 100 - Tesoro Nacional | 9,945,369 |
| **TOTAL GENERAL** | | | | **539,297,407** |

Fuente : Sistema de Información de la Gestión Financiera (SIGEF)

# INSTITUCIONES PÚBLICAS DESCENTRALIZADAS Y AUTÓNOMAS NO FINANCIERAS

Clasificación Objetal Por Fuente de Financiamiento

Valores RD$

## 5102 - CENTRO DE EXPORTACIONES E INVERSIONES DE LA REP. DOM.

| | | FUENTES INTERNAS | | | FUENTES EXTERNAS | | TOTAL |
|---|---|---|---|---|---|---|---|
| | OBJETO - CUENTA | FONDO GENERAL | FONDOS PROPIOS | TOTAL | DONACION EXTERNA | TOTAL | |
| **2.1** | **REMUNERACIONES Y CONTRIBUCIONES** | **306,803,958** | | **306,803,958** | | | **306,803,958** |
| 2.1.1 | REMUNERACIONES | 219,189,166 | | 219,189,166 | | | 219,189,166 |
| 2.1.2 | SOBRESUELDOS | 39,919,487 | | 39,919,487 | | | 39,919,487 |
| 2.1.3 | DIETAS Y GASTOS DE REPRESENTACIÓN | 1,000,000 | | 1,000,000 | | | 1,000,000 |
| 2.1.5 | CONTRIBUCIONES A LA SEGURIDAD SOCIAL | 46,695,305 | | 46,695,305 | | | 46,695,305 |
| **2.2** | **CONTRATACIÓN DE SERVICIOS** | **115,402,186** | **54,584,154** | **169,986,340** | **37,741,593** | **37,741,593** | **207,727,933** |
| 2.2.1 | SERVICIOS BÁSICOS | 22,258,564 | | 22,258,564 | | | 22,258,564 |
| 2.2.2 | PUBLICIDAD, IMPRESIÓN Y ENCUADERNACIÓN | 9,960,759 | 2,155,236 | 12,115,995 | | | 12,115,995 |
| 2.2.3 | VIÁTICOS | | 10,669,128 | 10,669,128 | | | 10,669,128 |
| 2.2.4 | TRANSPORTE Y ALMACENAJE | 2,562,092 | 711,175 | 3,273,267 | | | 3,273,267 |
| 2.2.5 | ALQUILERES Y RENTAS | 12,847,000 | 7,280,000 | 20,127,000 | | | 20,127,000 |
| 2.2.6 | SEGUROS | 24,080,000 | | 24,080,000 | | | 24,080,000 |
| 2.2.7 | SERVICIOS DE CONSERVACIÓN, REPARACIONES MENORES E INSTALACIONES TEMPORALES | 6,840,620 | 20,652,012 | 27,492,632 | | | 27,492,632 |
| 2.2.8 | OTROS SERVICIOS NO INCLUIDOS EN CONCEPTOS ANTERIORES | 21,631,104 | 11,476,100 | 33,107,204 | 37,741,593 | 37,741,593 | 70,848,797 |
| 2.2.9 | OTRAS CONTRATACIONES DE SERVICIOS | 15,222,047 | 1,640,503 | 16,862,550 | | | 16,862,550 |
| **2.3** | **MATERIALES Y SUMINISTROS** | **7,949,228** | **13,998,012** | **21,947,240** | | | **21,947,240** |
| 2.3.1 | ALIMENTOS Y PRODUCTOS AGROFORESTALES | 743,179 | 30,000 | 773,179 | | | 773,179 |
| 2.3.2 | TEXTILES Y VESTUARIOS | 1,050,000 | 500,000 | 1,550,000 | | | 1,550,000 |
| 2.3.3 | PAPEL, CARTÓN E IMPRESOS | 235,000 | 540,800 | 775,800 | | | 775,800 |
| 2.3.5 | CUERO, CAUCHO Y PLÁSTICO | 950,000 | | 950,000 | | | 950,000 |
| 2.3.6 | PRODUCTOS DE MINERALES, METÁLICOS Y NO METÁLICOS | | 82,200 | 82,200 | | | 82,200 |
| 2.3.7 | COMBUSTIBLES, LUBRICANTES, PRODUCTOS QUÍMICOS Y CONEXOS | 776,463 | 10,198,547 | 10,975,010 | | | 10,975,010 |
| 2.3.9 | PRODUCTOS Y ÚTILES VARIOS | 4,194,586 | 2,646,465 | 6,841,051 | | | 6,841,051 |
| **2.4** | **TRANSFERENCIAS CORRIENTES** | **332,550** | | **332,550** | | | **332,550** |
| 2.4.1 | TRANSFERENCIAS CORRIENTES AL SECTOR PRIVADO | 332,550 | | 332,550 | | | 332,550 |
| **2.6** | **BIENES MUEBLES, INMUEBLES E INTANGIBLES** | **1,778,292** | **707,434** | **2,485,726** | | | **2,485,726** |
| 2.6.1 | MOBILIARIO Y EQUIPO | 989,139 | 132,034 | 1,121,173 | | | 1,121,173 |
| 2.6.2 | MOBILIARIO Y EQUIPO DE AUDIO, AUDIOVISUAL, RECREATIVO Y EDUCACIONAL | 789,153 | | 789,153 | | | 789,153 |
| 2.6.5 | MAQUINARIA, OTROS EQUIPOS Y HERRAMIENTAS | | 315,000 | 315,000 | | | 315,000 |
| 2.6.9 | EDIFICIOS, ESTRUCTURAS, TIERRAS, TERRENOS Y OBJETOS DE VALOR | | 260,400 | 260,400 | | | 260,400 |
| | **TOTAL** | **432,266,214** | **69,289,600** | **501,555,814** | **37,741,593** | **37,741,593** | **539,297,407** |

Fuente : Sistema de Información de la Gestión Financiera (SIGEF)

# 5104

## CAPÍTULO
## DEPARTAMENTO AEROPORTUARIO

# DEPARTAMENTO AEROPORTUARIO

**Misión**

Administrar, operar, supervisar y fiscalizar el sector aeroportuario nacional, conforme a la normativa nacional e internacional aplicable, contribuyendo a la competitividad de la República Dominicana.

**Visión**

Ser líderes y referentes del sector aeroportuario en la región, contribuyendo al desarrollo económico sostenible del país, a través de una gestión de calidad, transparente y respeto al medio ambiente.

**ORGANIGRAMA DEL DEPARTAMENTO AEROPORTUARIO**

Organigrama Estructural

Res. Núm.01/2019 Rectificada el 25 de Octubre de 2019, refrendada por el MAP

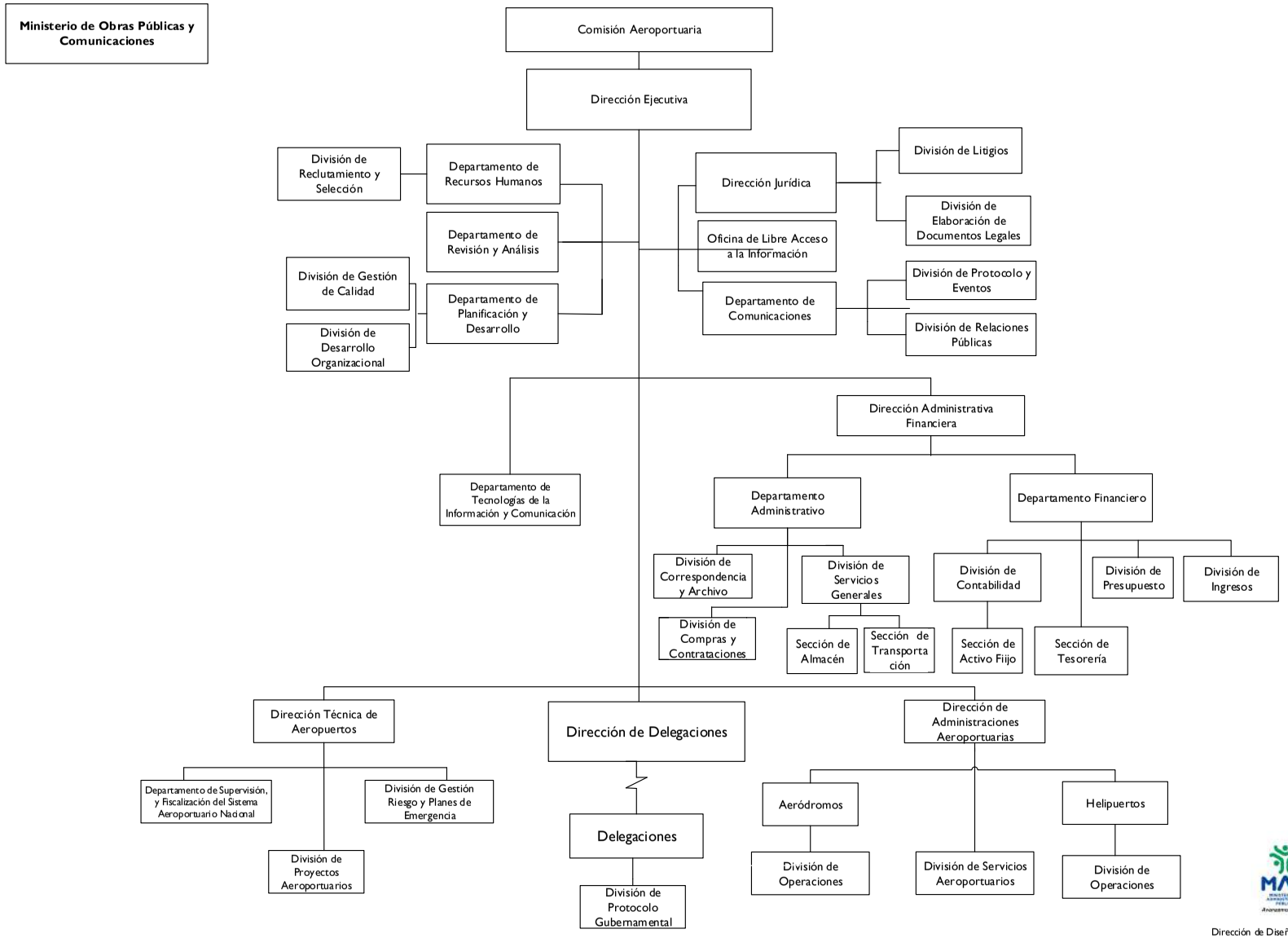


Dirección de Diseño Organizacional

# 5104 - DEPARTAMENTO AEROPORTUARIO

Cuenta Ahorro Inversión y Financiamiento
Ley de Presupuesto 2026
Valores RD$

| DETALLE | MONTO |
|---|---|
| **I. Ingresos Corrientes** | **2,309,856,116** |
| Ventas de bienes y servicios | 2,300,292,056 |
| Rentas de la propiedad | 6,408,560 |
| Otros ingresos corrientes | 3,155,500 |
| **II. Gastos Corrientes** | **1,280,283,638** |
| Gastos de consumo | 1,254,913,234 |
| Prestaciones de la seguridad social | 7,870,404 |
| Transferencias corrientes otorgadas | 17,500,000 |
| **III. (I-II) Resultado Económico** | **1,029,572,478** |
| **IV. Ingresos de Capital** | **-** |
| **V. Gastos de Capital** | **1,029,572,478** |
| Construcciones en proceso | 485,055,000 |
| Activos fijos (formación bruta de capital fijo) | 494,517,478 |
| Transferencias de capital otorgadas | 50,000,000 |
| **VI. (IV-V) Resultado de Capital** | **(1,029,572,478)** |
| **VII. Total de Ingresos + Donaciones** | **2,309,856,116** |
| **VIII. Total de Gastos** | **2,309,856,116** |
| **IX. (VII-(VIII-Intereses)) Resultado Primario** | **-** |
| **X. (VII-VIII) Resultado Financiero** | **-** |
| **XI. Fuente Financieras** | **-** |
| **XII. Aplicaciones Financieras** | **-** |
| **XIII. (XI-XII) Financiamiento Neto** | **-** |

Fuente : Sistema de Información de la Gestión Financiera (SIGEF)

# 5104 - DEPARTAMENTO AEROPORTUARIO

Distribución Institución Según Estructura Programática, Fuentes de Financiamiento y Organismo Financiador

Ley de Presupuesto 2026

Valores RD$



| CAPÍTULO - SUBCAPÍTULO - ESTRUCTURA PROGRAMÁTICA | FUENTE DE FINANCIAMIENTO | FUENTE ESPECÍFICA | ORGANISMO FINANCIADOR | TOTAL |
|---|---|---|---|---|
| **5104- DEPARTAMENTO AEROPORTUARIO** | | | | **2,309,856,116** |
| **01- DEPARTAMENTO AEROPORTUARIO** | | | | **2,309,856,116** |
| **11- Regulación y control de los aeropuertos en el país** | | | | **2,309,856,116** |
| **02- Aeropuertos, aeródromos y helipuertos con supervisión y control** | | | | **2,309,856,116** |
| **00- N/A** | | | | **2,309,856,116** |
| 0001- Dirección y Coordinación | 30 - Fondos Propios | 9995 - Ventas de Servicios | 102 - Fondos Propios | 2,309,856,116 |
| **TOTAL GENERAL** | | | | **2,309,856,116** |

Fuente : Sistema de Información de la Gestión Financiera (SIGEF)

# 5104 - DEPARTAMENTO AEROPORTUARIO

Clasificación Objetal por Fuente de Financiamiento

Ley de Presupuesto 2026

Valores RD$

| | | FUENTES INTERNAS |
|---|---|---|
| | **OBJETO - CUENTA** | **FONDOS PROPIOS** |
| **2.1** | **REMUNERACIONES Y CONTRIBUCIONES** | **870,169,275** |
| 2.1.1 | REMUNERACIONES | 570,194,038 |
| 2.1.2 | SOBRESUELDOS | 148,553,243 |
| 2.1.3 | DIETAS Y GASTOS DE REPRESENTACIÓN | 28,060,000 |
| 2.1.4 | GRATIFICACIONES Y BONIFICACIONES | 44,147,629 |
| 2.1.5 | CONTRIBUCIONES A LA SEGURIDAD SOCIAL | 79,214,365 |
| **2.2** | **CONTRATACIÓN DE SERVICIOS** | **256,257,397** |
| 2.2.1 | SERVICIOS BÁSICOS | 17,565,415 |
| 2.2.2 | PUBLICIDAD, IMPRESIÓN Y ENCUADERNACIÓN | 73,700,000 |
| 2.2.3 | VIÁTICOS | 14,920,800 |
| 2.2.4 | TRANSPORTE Y ALMACENAJE | 14,547,000 |
| 2.2.5 | ALQUILERES Y RENTAS | 16,010,000 |
| 2.2.6 | SEGUROS | 24,164,182 |
| 2.2.7 | SERVICIOS DE CONSERVACIÓN, REPARACIONES MENORES E INSTALACIONES TEMPORALES | 19,068,000 |
| 2.2.8 | OTROS SERVICIOS NO INCLUIDOS EN CONCEPTOS ANTERIORES | 72,602,000 |
| 2.2.9 | OTRAS CONTRATACIONES DE SERVICIOS | 3,680,000 |
| **2.3** | **MATERIALES Y SUMINISTROS** | **128,486,562** |
| 2.3.1 | ALIMENTOS Y PRODUCTOS AGROFORESTALES | 12,000,000 |
| 2.3.2 | TEXTILES Y VESTUARIOS | 4,160,000 |
| 2.3.3 | PAPEL, CARTÓN E IMPRESOS | 5,253,500 |
| 2.3.5 | CUERO, CAUCHO Y PLÁSTICO | 3,000,000 |
| 2.3.6 | PRODUCTOS DE MINERALES, METÁLICOS Y NO METÁLICOS | 950,000 |
| 2.3.7 | COMBUSTIBLES, LUBRICANTES, PRODUCTOS QUÍMICOS Y CONEXOS | 17,970,000 |
| 2.3.9 | PRODUCTOS Y ÚTILES VARIOS | 85,153,062 |
| **2.4** | **TRANSFERENCIAS CORRIENTES** | **25,370,404** |
| 2.4.1 | TRANSFERENCIAS CORRIENTES AL SECTOR PRIVADO | 25,370,404 |
| **2.5** | **TRANSFERENCIAS DE CAPITAL** | **50,000,000** |
| 2.5.9 | TRANSFERENCIAS DE CAPITAL A OTRAS INSTITUCIONES PÚBLICAS | 50,000,000 |
| **2.6** | **BIENES MUEBLES, INMUEBLES E INTANGIBLES** | **368,917,478** |
| 2.6.1 | MOBILIARIO Y EQUIPO | 80,700,000 |
| 2.6.2 | MOBILIARIO Y EQUIPO DE AUDIO, AUDIOVISUAL, RECREATIVO Y EDUCACIONAL | 1,870,000 |
| 2.6.4 | VEHÍCULOS Y EQUIPO DE TRANSPORTE, TRACCIÓN Y ELEVACIÓN | 15,000,000 |
| 2.6.5 | MAQUINARIA, OTROS EQUIPOS Y HERRAMIENTAS | 128,250,000 |
| 2.6.6 | EQUIPOS DE DEFENSA Y SEGURIDAD | 855,080 |
| 2.6.8 | BIENES INTANGIBLES | 13,500,000 |
| 2.6.9 | EDIFICIOS, ESTRUCTURAS, TIERRAS, TERRENOS Y OBJETOS DE VALOR | 128,742,398 |
| **2.7** | **OBRAS** | **610,655,000** |
| 2.7.1 | OBRAS EN EDIFICACIONES | 125,600,000 |
| 2.7.2 | INFRAESTRUCTURA | 485,055,000 |
| | **TOTAL** | **2,309,856,116** |

Fuente : Sistema de Información de la Gestión Financiera (SIGEF)

# 5109

## CAPÍTULO
## DEFENSA CIVIL

# DEFENSA CIVIL

**Misión**

Dirigir las acciones de coordinación, preparación y operación de todas las funciones de emergencias ante la ocurrencia de un evento natural o antrópico en una forma eficiente y eficaz, garantizando un control adecuado de las operaciones para resguardar la vida y la propiedad de los habitantes de República Dominicana.

**Visión**

Perdurar a través del tiempo como una Institución de servicio y socorro con una correcta distribución de ayudas humanitarias y priorizar las necesidades ante cualquier evento nacional, garantizando la responsabilidad, esfuerzo y compromiso de las instituciones involucradas para una respuesta eficaz y eficiente.

# OFICINA DEFENSA CIVIL

Organigrama Estructural

Res. Núm. 01-2020 del 22 de enero de 2020, refrendada por el MAP

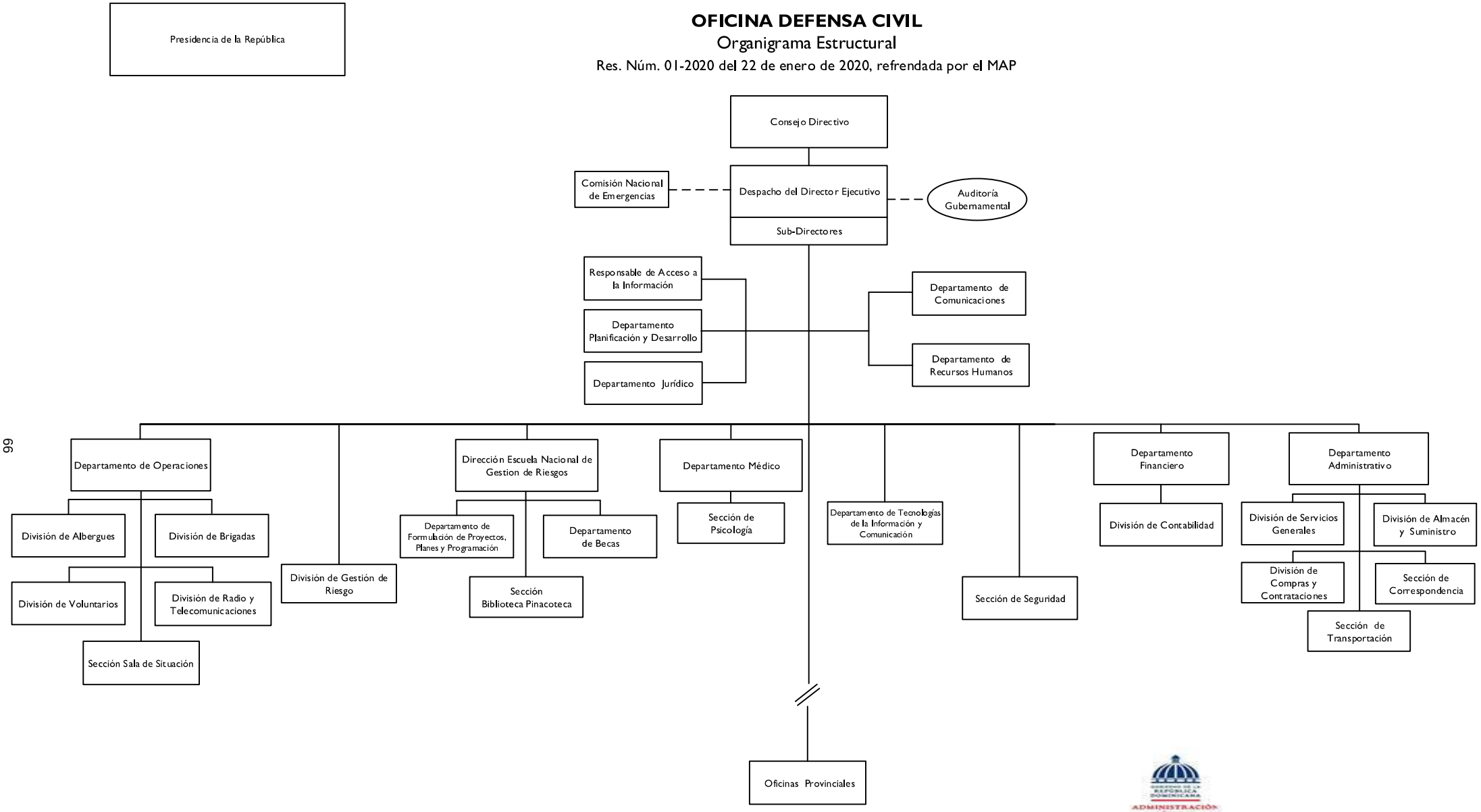


***Dirección de Diseño Organizacional***

Abril 2021

# 5109 - DEFENSA CIVIL

Cuenta Ahorro Inversión y Financiamiento
Ley de Presupuesto 2026
Valores RD$

| DETALLE | MONTO |
|---|---|
| **I. Ingresos Corrientes** | **250,514,883** |
| Transferencias y donaciones corrientes recibidas | 250,514,883 |
| **II. Gastos Corrientes** | **250,314,883** |
| Gastos de consumo | 248,393,383 |
| Transferencias corrientes otorgadas | 1,921,500 |
| **III. (I-II) Resultado Económico** | **200,000** |
| **IV. Ingresos de Capital** | **-** |
| **V. Gastos de Capital** | **200,000** |
| Activos fijos (formación bruta de capital fijo) | 200,000 |
| **VI. (IV-V) Resultado de Capital** | **(200,000)** |
| **VII. Total de Ingresos + Donaciones** | **250,514,883** |
| **VIII. Total de Gastos** | **250,514,883** |
| **IX. (VII-(VIII-Intereses)) Resultado Primario** | **-** |
| **X. (VII-VIII) Resultado Financiero** | **-** |
| **XI. Fuente Financieras** | **-** |
| **XII. Aplicaciones Financieras** | **-** |
| **XIII. (XI-XII) Financiamiento Neto** | **-** |

Fuente : Sistema de Información de la Gestión Financiera (SIGEF)

# 5109 - DEFENSA CIVIL

Distribución Institución Según Estructura Programática, Fuentes de Financiamiento y Organismo Financiador

Ley de Presupuesto 2026

Valores RD$



| CAPÍTULO - SUBCAPÍTULO - ESTRUCTURA PROGRAMÁTICA | FUENTE DE FINANCIAMIENTO | FUENTE ESPECÍFICA | ORGANISMO FINANCIADOR | TOTAL |
|---|---|---|---|---|
| **5109- DEFENSA CIVIL** | | | | **250,514,883** |
| **01- DEFENSA CIVIL** | | | | **250,514,883** |
| **11- Coordinación y prevención de vidas y bienes en emergencias y desastres** | | | | **250,514,883** |
| **02- Población Recibe asistencia en operativos, capacitación y rescate antes ocurrencia de Eventos Naturales o Antrópico, para la reducción de eventualidades de gestión de Riesgo** | | | | **250,514,883** |
| **00- N/A** | | | | **250,514,883** |
| 0001- Dirección y Coordinación | 10 - Fondo General | 0100 - Fondo General | 100 - Tesoro Nacional | 176,878,454 |
| 0002- Coordinación Estratégica, Prevención y Rescate | 10 - Fondo General | 0100 - Fondo General | 100 - Tesoro Nacional | 68,989,538 |
| 0003- Capacitación Técnica en Gestión de Riesgo | 10 - Fondo General | 0100 - Fondo General | 100 - Tesoro Nacional | 4,646,891 |
| **TOTAL GENERAL** | | | | **250,514,883** |

Fuente : Sistema de Información de la Gestión Financiera (SIGEF)

# 5109 - DEFENSA CIVIL

Clasificación Objetal por Fuente de Financiamiento

Ley de Presupuesto 2026

Valores RD$

| | | FUENTES INTERNAS |
|---|---|---|
| | **OBJETO - CUENTA** | **FONDO GENERAL** |
| **2.1** | **REMUNERACIONES Y CONTRIBUCIONES** | **192,382,696** |
| 2.1.1 | REMUNERACIONES | 139,169,246 |
| 2.1.2 | SOBRESUELDOS | 28,137,410 |
| 2.1.4 | GRATIFICACIONES Y BONIFICACIONES | 7,967,782 |
| 2.1.5 | CONTRIBUCIONES A LA SEGURIDAD SOCIAL | 17,108,258 |
| **2.2** | **CONTRATACIÓN DE SERVICIOS** | **39,440,687** |
| 2.2.1 | SERVICIOS BÁSICOS | 26,787,600 |
| 2.2.2 | PUBLICIDAD, IMPRESIÓN Y ENCUADERNACIÓN | 450,000 |
| 2.2.3 | VIÁTICOS | 1,067,087 |
| 2.2.4 | TRANSPORTE Y ALMACENAJE | 30,000 |
| 2.2.5 | ALQUILERES Y RENTAS | 2,180,000 |
| 2.2.6 | SEGUROS | 7,000,000 |
| 2.2.7 | SERVICIOS DE CONSERVACIÓN, REPARACIONES MENORES E INSTALACIONES TEMPORALES | 700,000 |
| 2.2.8 | OTROS SERVICIOS NO INCLUIDOS EN CONCEPTOS ANTERIORES | 526,000 |
| 2.2.9 | OTRAS CONTRATACIONES DE SERVICIOS | 700,000 |
| **2.3** | **MATERIALES Y SUMINISTROS** | **16,570,000** |
| 2.3.1 | ALIMENTOS Y PRODUCTOS AGROFORESTALES | 7,950,000 |
| 2.3.5 | CUERO, CAUCHO Y PLÁSTICO | 100,000 |
| 2.3.7 | COMBUSTIBLES, LUBRICANTES, PRODUCTOS QUÍMICOS Y CONEXOS | 8,520,000 |
| **2.4** | **TRANSFERENCIAS CORRIENTES** | **1,921,500** |
| 2.4.7 | TRANSFERENCIAS CORRIENTES AL SECTOR EXTERNO | 1,921,500 |
| **2.6** | **BIENES MUEBLES, INMUEBLES E INTANGIBLES** | **200,000** |
| 2.6.1 | MOBILIARIO Y EQUIPO | 200,000 |
| | **TOTAL** | **250,514,883** |

Fuente : Sistema de Información de la Gestión Financiera (SIGEF)

# 5111

## CAPÍTULO
## INSTITUTO AGRARIO DOMINICANO

# INSTITUTO AGRARIO DOMINICANO

**Misión**

Promover la aplicación de políticas de desarrollo integral sostenible de las familias agrarias, mediante un proceso de acompañamiento en organización y capacitación, a partir de la captación, distribución, regularización de tierra y la consolidación de los asentamientos campesinos.

**Visión**

Lograr la consolidación de una reforma agraria sostenible desde el punto de vista económico, social y medioambiental, que contribuya al bienestar de las familias dedicadas a la producción agropecuaria y al a seguridad alimentaria del país.

**PODER EJECUTIVO**

ORGANIGRAMA INSTITUTO AGRARIO DOMINICANO
Organigrama Estructural
**Res. Núm. 10 del 23 de octubre 2017 y Refrendada por el MAP.**

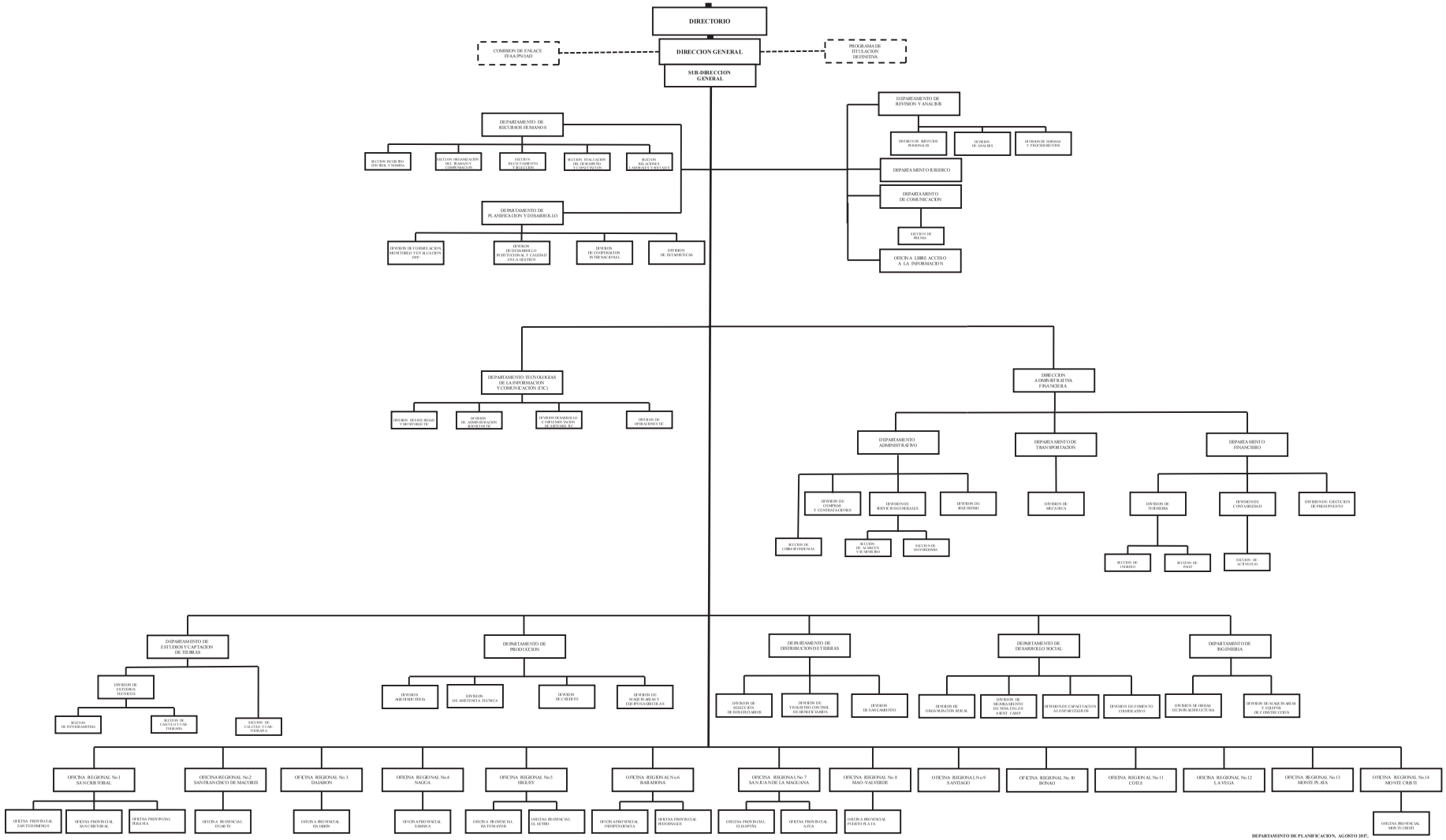

# 5111 - INSTITUTO AGRARIO DOMINICANO

Cuenta Ahorro Inversión y Financiamiento
Ley de Presupuesto 2026
Valores RD$

| DETALLE | MONTO |
|---|---|
| **I. Ingresos Corrientes** | **502,576,700** |
| Transferencias y donaciones corrientes recibidas | 502,576,700 |
| **II. Gastos Corrientes** | **502,576,700** |
| Gastos de consumo | 502,576,700 |
| **III. (I-II) Resultado Económico** | **-** |
| **IV. Ingresos de Capital** | **-** |
| **VI. (IV-V) Resultado de Capital** | **-** |
| **VII. Total de Ingresos + Donaciones** | **502,576,700** |
| **VIII. Total de Gastos** | **502,576,700** |
| **IX. (VII-(VIII-Intereses)) Resultado Primario** | **-** |
| **X. (VII-VIII) Resultado Financiero** | **-** |
| **XI. Fuente Financieras** | **-** |
| **XII. Aplicaciones Financieras** | **-** |
| **XIII. (XI-XII) Financiamiento Neto** | **-** |

Fuente : Sistema de Información de la Gestión Financiera (SIGEF)

# 5111 - INSTITUTO AGRARIO DOMINICANO

Distribución Institución Según Estructura Programática, Fuentes de Financiamiento y Organismo Financiador

Ley de Presupuesto 2026

Valores RD$



| CAPÍTULO - SUBCAPÍTULO - ESTRUCTURA PROGRAMÁTICA | FUENTE DE FINANCIAMIENTO | FUENTE ESPECÍFICA | ORGANISMO FINANCIADOR | TOTAL |
|---|---|---|---|---|
| **5111- INSTITUTO AGRARIO DOMINICANO** | | | | **502,576,700** |
| **01- INSTITUTO AGRARIO DOMINICANO** | | | | **502,576,700** |
| **11- Captación, distribución y titulación de tierras para la transformación de la estructura y producción agraria** | | | | **502,576,700** |
| **01- Acciones Comunes** | | | | **239,305,910** |
| **00- N/A** | | | | **239,305,910** |
| 0001- Gestión del Programa | 10 - Fondo General | 0100 - Fondo General | 100 - Tesoro Nacional | 173,599,980 |
| 0002- Apoyo Jurídico para la Gestión de Tierras y Emisión de Títulos Definitivos | 10 - Fondo General | 0100 - Fondo General | 100 - Tesoro Nacional | 65,705,930 |
| **04- Parceleros de la Reforma Agraria reciben tierras para la Producción Agropecuaria** | | | | **146,811,860** |
| **00- N/A** | | | | **146,811,860** |
| 0001- Captación de Tierras | 10 - Fondo General | 0100 - Fondo General | 100 - Tesoro Nacional | 71,205,930 |
| 0002- Dotación de Parcelas o Predios | 10 - Fondo General | 0100 - Fondo General | 100 - Tesoro Nacional | 75,605,930 |
| **05- Parceleros reciben Certificados de Títulos definitivos a través de la Reforma Agraria** | | | | **116,458,930** |
| **00- N/A** | | | | **116,458,930** |
| 0001- Entrega de Títulos Definitivos a Parceleros | 10 - Fondo General | 0100 - Fondo General | 100 - Tesoro Nacional | 116,458,930 |
| **TOTAL GENERAL** | | | | **502,576,700** |

Fuente : Sistema de Información de la Gestión Financiera (SIGEF)

# 5111 - INSTITUTO AGRARIO DOMINICANO

Clasificación Objetal por Fuente de Financiamiento

Ley de Presupuesto 2026

Valores RD$

| | | FUENTES INTERNAS |
|---|---|---|
| | **OBJETO - CUENTA** | **FONDO GENERAL** |
| **2.1** | **REMUNERACIONES Y CONTRIBUCIONES** | **382,953,150** |
| 2.1.1 | REMUNERACIONES | 264,758,500 |
| 2.1.2 | SOBRESUELDOS | 63,847,000 |
| 2.1.4 | GRATIFICACIONES Y BONIFICACIONES | 7,200,000 |
| 2.1.5 | CONTRIBUCIONES A LA SEGURIDAD SOCIAL | 47,147,650 |
| **2.2** | **CONTRATACIÓN DE SERVICIOS** | **86,923,550** |
| 2.2.1 | SERVICIOS BÁSICOS | 7,100,000 |
| 2.2.2 | PUBLICIDAD, IMPRESIÓN Y ENCUADERNACIÓN | 1,050,000 |
| 2.2.3 | VIÁTICOS | 12,900,000 |
| 2.2.4 | TRANSPORTE Y ALMACENAJE | 1,500,000 |
| 2.2.5 | ALQUILERES Y RENTAS | 4,123,550 |
| 2.2.6 | SEGUROS | 8,000,000 |
| 2.2.7 | SERVICIOS DE CONSERVACIÓN, REPARACIONES MENORES E INSTALACIONES TEMPORALES | 2,000,000 |
| 2.2.8 | OTROS SERVICIOS NO INCLUIDOS EN CONCEPTOS ANTERIORES | 50,000,000 |
| 2.2.9 | OTRAS CONTRATACIONES DE SERVICIOS | 250,000 |
| **2.3** | **MATERIALES Y SUMINISTROS** | **32,700,000** |
| 2.3.1 | ALIMENTOS Y PRODUCTOS AGROFORESTALES | 150,000 |
| 2.3.3 | PAPEL, CARTÓN E IMPRESOS | 150,000 |
| 2.3.5 | CUERO, CAUCHO Y PLÁSTICO | 1,800,000 |
| 2.3.7 | COMBUSTIBLES, LUBRICANTES, PRODUCTOS QUÍMICOS Y CONEXOS | 30,600,000 |
| | **TOTAL** | **502,576,700** |

Fuente : Sistema de Información de la Gestión Financiera (SIGEF)

# 5112

# CAPÍTULO
# INSTITUTO AZUCARERO DOMINICANO

# INSTITUTO AZUCARERO DOMINICANO

**Misión**

Contribuir con la seguridad y la soberanía alimentaria de la República Dominicana, así como también con la consolidación d una economía sostenible, por medio del ejercicio de la regulación técnica del sector azucarero; recomendando al Poder Ejecutivo las normas de la política azucarera nacional en todos sus aspectos; velando por el cumplimiento del marco normativo; colaborando con las relaciones internacionales en el marco de la producción y comercialización de productos derivados de la caña de azúcar.

**Visión**

Ser una institución pública con elevados niveles de calidad, eficiencia y transparencia; que responde equilibrada, equitativa y oportunamente a las necesidades de los diferentes actores del sector azucarero, así como a los requerimientos del mercado nacional e internacional; técnicamente competitiva, tanto en el país como en el marco de los organismos internacionales; y, que promueve la sostenibilidad ambiental, social y económica.

# INSTITUTO AZUCARERO DOMINICANO
# (INAZUCAR)

## Organigrama Estructural Propuesto

Res. Núm. DE-001-2021del 15 de enero de 2021, refrendada por el MAP

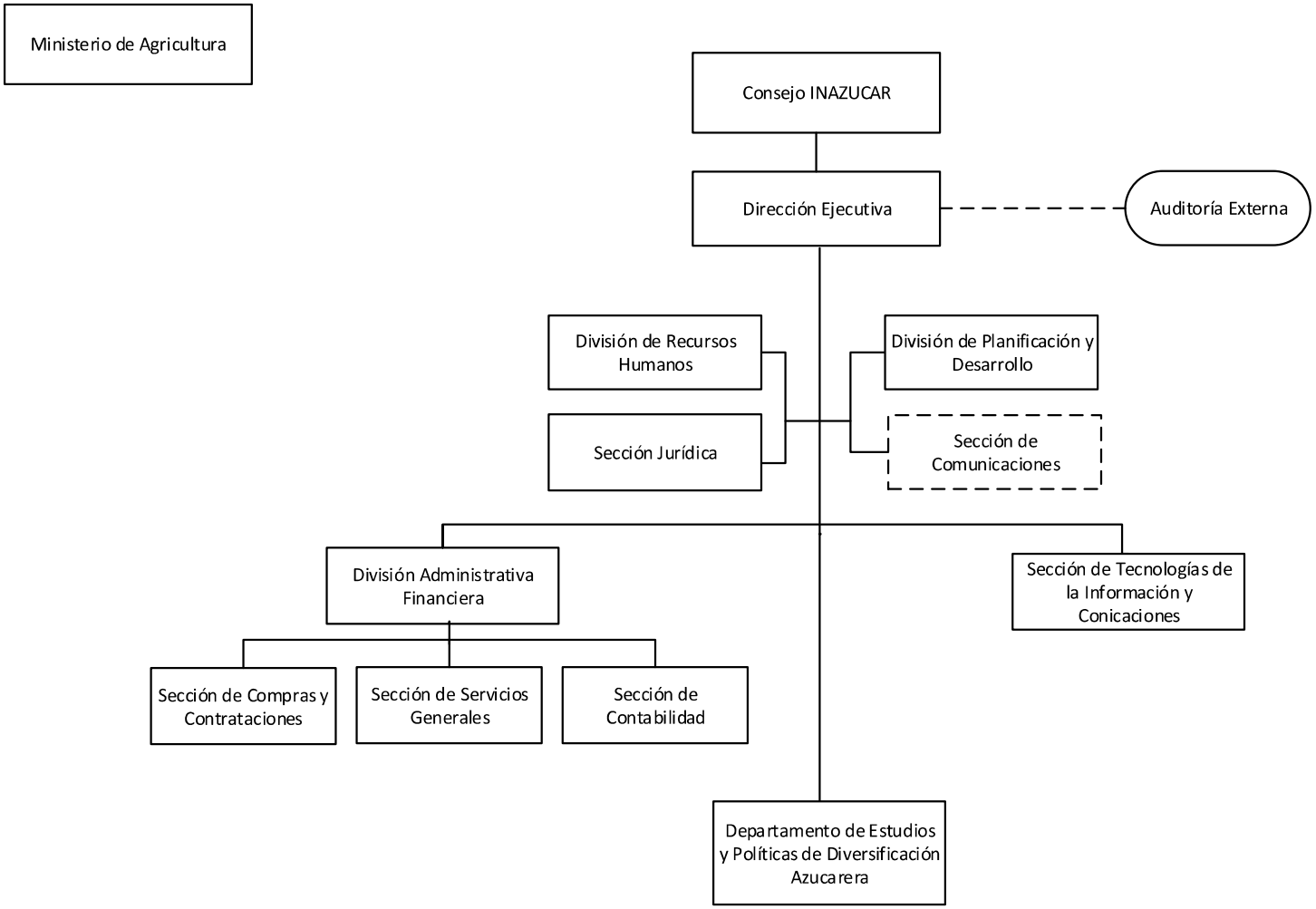


Dirección de Diseño Organizacional

# 5112 - INSTITUTO AZUCARERO DOMINICANO

Cuenta Ahorro Inversión y Financiamiento
Ley de Presupuesto 2026
Valores RD$

| DETALLE | MONTO |
|---|---|
| **I. Ingresos Corrientes** | **71,925,496** |
| Ventas de bienes y servicios | 22,925,496 |
| Transferencias y donaciones corrientes recibidas | 49,000,000 |
| **II. Gastos Corrientes** | **71,925,496** |
| Gastos de consumo | 71,925,496 |
| **III. (I-II) Resultado Económico** | **-** |
| **IV. Ingresos de Capital** | **-** |
| **VI. (IV-V) Resultado de Capital** | **-** |
| **VII. Total de Ingresos + Donaciones** | **71,925,496** |
| **VIII. Total de Gastos** | **71,925,496** |
| **IX. (VII-(VIII-Intereses)) Resultado Primario** | **-** |
| **X. (VII-VIII) Resultado Financiero** | **-** |
| **XI. Fuente Financieras** | **-** |
| **XII. Aplicaciones Financieras** | **-** |
| **XIII. (XI-XII) Financiamiento Neto** | **-** |

Fuente : Sistema de Información de la Gestión Financiera (SIGEF)

# 5112 - INSTITUTO AZUCARERO DOMINICANO

Distribución Institución Según Estructura Programática, Fuentes de Financiamiento y Organismo Financiador

Ley de Presupuesto 2026

Valores RD$



| CAPÍTULO - SUBCAPÍTULO - ESTRUCTURA PROGRAMÁTICA | FUENTE DE FINANCIAMIENTO | FUENTE ESPECÍFICA | ORGANISMO FINANCIADOR | TOTAL |
|---|---|---|---|---|
| **5112- INSTITUTO AZUCARERO DOMINICANO** | | | | **71,925,496** |
| **01- INSTITUTO AZUCARERO DOMINICANO** | | | | **71,925,496** |
| **11- Formulación de políticas, coordinación y normas de la producción** | | | | **71,925,496** |
| **02- Sector azucarero reciben regulación técnica y asistencia mediante la emisión de las normas de la política azucarera** | | | | **71,925,496** |
| **00- N/A** | | | | **71,925,496** |
| 0001- Coordinación y Supervisión del Cumplimiento de Las Normas de la Producción y Abastecimiento | 10 - Fondo General | 0100 - Fondo General | 100 - Tesoro Nacional | 49,000,000 |
| 0001- Coordinación y Supervisión del Cumplimiento de Las Normas de la Producción y Abastecimiento | 30 - Fondos Propios | 9995 - Ventas de Servicios | 102 - Fondos Propios | 22,925,496 |
| **TOTAL GENERAL** | | | | **71,925,496** |

Fuente : Sistema de Información de la Gestión Financiera (SIGEF)

# 5112 - INSTITUTO AZUCARERO DOMINICANO

Clasificación Objetal por Fuente de Financiamiento
Ley de Presupuesto 2026
Valores RD$

| | | FUENTES INTERNAS | | |
|---|---|---|---|---|
| | **OBJETO - CUENTA** | **FONDO GENERAL** | **FONDOS PROPIOS** | **TOTAL** |
| **2.1** | **REMUNERACIONES Y CONTRIBUCIONES** | **48,890,000** | | **48,890,000** |
| 2.1.1 | REMUNERACIONES | 35,674,000 | | 35,674,000 |
| 2.1.2 | SOBRESUELDOS | 8,237,972 | | 8,237,972 |
| 2.1.5 | CONTRIBUCIONES A LA SEGURIDAD SOCIAL | 4,978,028 | | 4,978,028 |
| **2.2** | **CONTRATACIÓN DE SERVICIOS** | **100,000** | **18,275,496** | **18,375,496** |
| 2.2.1 | SERVICIOS BÁSICOS | | 2,796,200 | 2,796,200 |
| 2.2.5 | ALQUILERES Y RENTAS | | 8,800,000 | 8,800,000 |
| 2.2.6 | SEGUROS | | 5,900,000 | 5,900,000 |
| 2.2.7 | SERVICIOS DE CONSERVACIÓN, REPARACIONES MENORES E INSTALACIONES TEMPORALES | | 75,920 | 75,920 |
| 2.2.8 | OTROS SERVICIOS NO INCLUIDOS EN CONCEPTOS ANTERIORES | 100,000 | | 100,000 |
| 2.2.9 | OTRAS CONTRATACIONES DE SERVICIOS | | 703,376 | 703,376 |
| **2.3** | **MATERIALES Y SUMINISTROS** | **10,000** | **4,650,000** | **4,660,000** |
| 2.3.1 | ALIMENTOS Y PRODUCTOS AGROFORESTALES | | 2,100,000 | 2,100,000 |
| 2.3.3 | PAPEL, CARTÓN E IMPRESOS | 10,000 | | 10,000 |
| 2.3.7 | COMBUSTIBLES, LUBRICANTES, PRODUCTOS QUÍMICOS Y CONEXOS | | 2,450,000 | 2,450,000 |
| 2.3.9 | PRODUCTOS Y ÚTILES VARIOS | | 100,000 | 100,000 |
| | **TOTAL** | **49,000,000** | **22,925,496** | **71,925,496** |

Fuente : Sistema de Información de la Gestión Financiera (SIGEF)

# 5118

## CAPÍTULO
## INSTITUTO NACIONAL DE RECURSOS HIDRÁULICOS (INDRHI)

# INSTITUTO NACIONAL DE RECURSOS HIDRAÚLICOS (INDRHI)

**Misión**

Promover mejores condiciones de vida y un mayor bienestar de las familias e individuos en nuestra nación, mediante la preservación y aprovechamiento racional de los recursos hídricos, garantizando la disponibilidad del recurso en calidad óptima, cantidades adecuadas, y de forma justa y oportuna, con énfasis en el agua para el Subsector Riego.

**Visión**

Que los ciudadanos tengan acceso al uso del agua de forma saludable y equitativa, y tengan organizada y eficientemente la capacidad de manejar los recursos hídricos en armonía social y ambiental.

INSTITUTO NACIONAL DE RECURSOS HIDRÁULICOS

Organigrama Estructural

Aprobado por Resolución Núm. 001-2018 del 05 de enero de 2018. Refrendada por el MAP

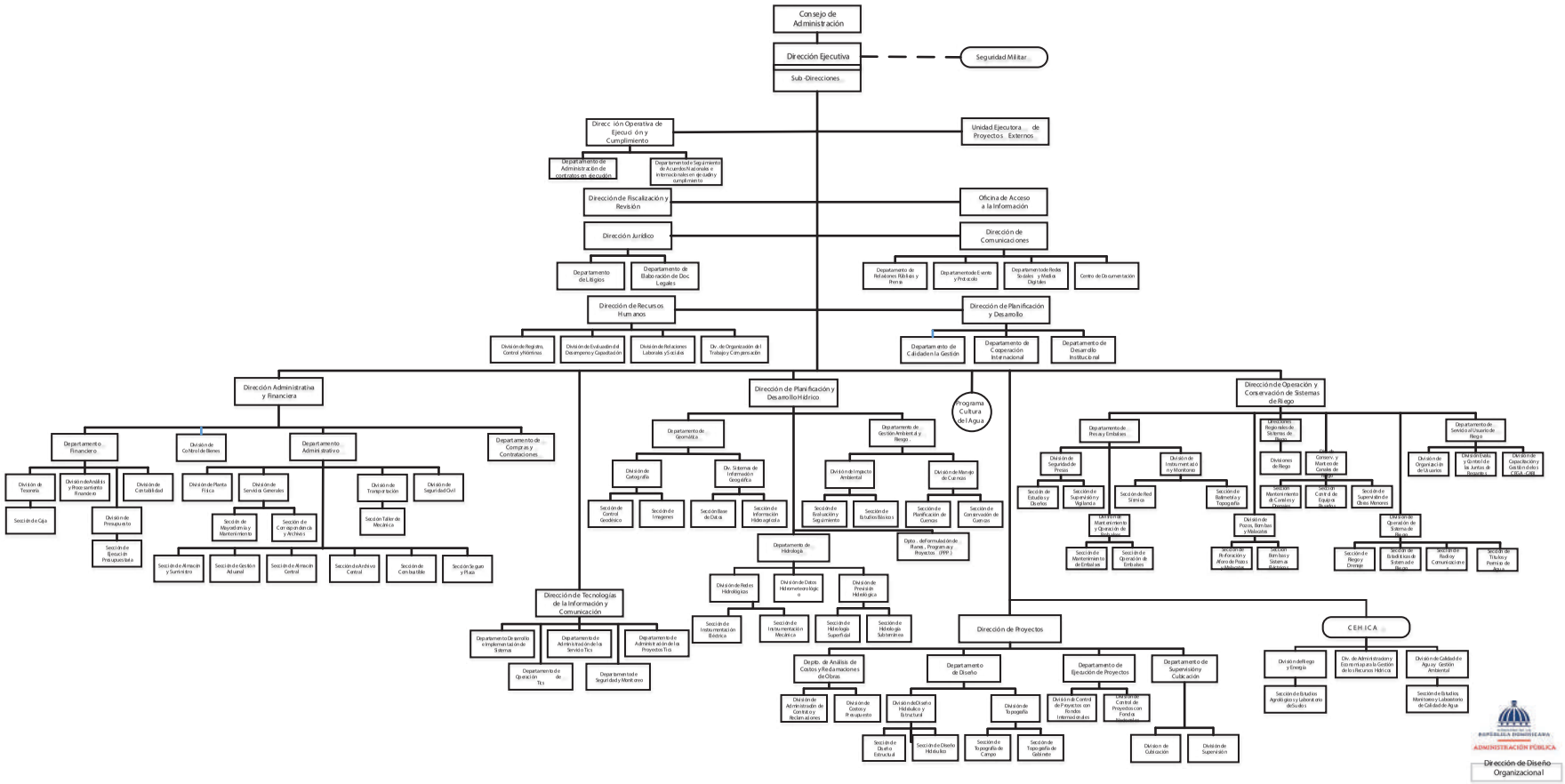

# 5118 - INSTITUTO NACIONAL DE RECURSOS HIDRAÚLICOS (INDRHI)

Cuenta Ahorro Inversión y Financiamiento
Ley de Presupuesto 2026
Valores RD$

| DETALLE | MONTO |
|---|---|
| **I. Ingresos Corrientes** | **4,895,953,758** |
| Ventas de bienes y servicios | 12,000,000 |
| Transferencias y donaciones corrientes recibidas | 4,870,453,758 |
| Otros ingresos corrientes | 13,500,000 |
| **II. Gastos Corrientes** | **2,865,824,088** |
| Gastos de consumo | 2,865,824,088 |
| **III. (I-II) Resultado Económico** | **2,030,129,670** |
| **IV. Ingresos de Capital** | **1,816,446,435** |
| **V. Gastos de Capital** | **3,846,576,105** |
| Construcciones en proceso | 3,551,378,377 |
| Activos fijos (formación bruta de capital fijo) | 203,715,528 |
| Activos no producidos | 91,482,200 |
| **VI. (IV-V) Resultado de Capital** | **(2,030,129,670)** |
| **VII. Total de Ingresos + Donaciones** | **6,712,400,193** |
| **VIII. Total de Gastos** | **6,712,400,193** |
| **IX. (VII-(VIII-Intereses)) Resultado Primario** | **-** |
| **X. (VII-VIII) Resultado Financiero** | **-** |
| **XI. Fuente Financieras** | **-** |
| **XII. Aplicaciones Financieras** | **-** |
| **XIII. (XI-XII) Financiamiento Neto** | **-** |

Fuente : Sistema de Información de la Gestión Financiera (SIGEF)

# 5118 - INSTITUTO NACIONAL DE RECURSOS HIDRAÚLICOS (INDRHI)

Distribución Institución Según Estructura Programática, Fuentes de Financiamiento y Organismo Financiador
Ley de Presupuesto 2026
Valores RD$



| CAPÍTULO - SUBCAPÍTULO - ESTRUCTURA PROGRAMÁTICA | FUENTE DE FINANCIAMIENTO | FUENTE ESPECÍFICA | ORGANISMO FINANCIADOR | TOTAL |
|---|---|---|---|---|
| **5118- INSTITUTO NACIONAL DE RECURSOS HIDRAÚLICOS (INDRHI)** | | | | **6,712,400,193** |
| **01- INSTITUTO NACIONAL DE RECURSOS HIDRAULICOS -INDRHI-** | | | | **6,712,400,193** |
| **01- Actividades centrales** | | | | **721,562,981** |
| **00- Acciones que no generan producción** | | | | **721,562,981** |
| **00- N/A** | | | | **721,562,981** |
| 0001- Gestión Administrativa y Financiera | 10 - Fondo General | 0100 - Fondo General | 100 - Tesoro Nacional | 695,922,661 |
| 0001- Gestión Administrativa y Financiera | 70 - Donacion Externa | 0900 - Fondo para Donaciones Externas | 206 - Agencia Española de Cooperación Internacional y Desarrollo (Aecid) | 25,640,320 |
| **11- Construcción y rehabilitación de presas** | | | | **2,611,493,710** |
| **02- Rehabilitación de presas de almacenamiento** | | | | **2,611,493,710** |
| **00- N/A** | | | | **172,604,569** |
| 0001- Mantenimiento y Supervisión de Presas | 10 - Fondo General | 0100 - Fondo General | 100 - Tesoro Nacional | 152,591,864 |
| 0001- Mantenimiento y Supervisión de Presas | 10 - Fondo General | 0100 - Fondo General | 101 - Contrapartida | 6,512,705 |
| 0002- Dirección y Coordinación de la Hidroeléctrica los Toros | 30 - Fondos Propios | 9998 - Otros Fondos | 102 - Fondos Propios | 13,500,000 |
| **02- Construcción Presa de Monte Grande, Rehabilitacion y Complementacion de la Presa de Sabana Yegua, Provincia Azua** | | | | **1,612,842,512** |
| 0051- Construcción de la Presa de Monte Grande, Rehabilitación y Complementación de la Presa Sabana Yegua. | 10 - Fondo General | 0100 - Fondo General | 100 - Tesoro Nacional | 831,031,316 |
| 0051- Construcción de la Presa de Monte Grande, Rehabilitación y Complementación de la Presa Sabana Yegua. | 10 - Fondo General | 0100 - Fondo General | 101 - Contrapartida | 199,920,000 |
| 0054- Rehabilitacion y Ampliacion del Sistema de Riego de la Cuenca Baja del Rio Yaque del Sur. | 60 - Credito Externo | 0800 - Fondo para Credito Externo | 350 - Banco Centroamericano de Integracion Economica (Bcie) | 581,891,196 |
| **04- Construcción de Central Hidroelectrica en la Presa de Monte Grande, Provincia Barahona** | | | | **398,032,214** |
| 0051- Mejoramiento de la Calidad de Vida de los Usuarios de Las Empresas Distribuidoras de Electricidad. | 60 - Credito Externo | 6169 - Construcción de Las Obras Complementarias de Riego y Suministro de Agua de la Presa Montegrande- Republica Dominicana | 350 - Banco Centroamericano de Integracion Economica (Bcie) | 378,032,214 |
| 0052- Optimizar el Aprovechamiento del Río Yaque del Sur en la Provincia Barahona para la Producción de Energía Hidroeléctrica. | 60 - Credito Externo | 6132 - Proyecto Múltiple de la Presa Montegrande, Fase Iii | 350 - Banco Centroamericano de Integracion Economica (Bcie) | 20,000,000 |

# 5118 - INSTITUTO NACIONAL DE RECURSOS HIDRAÚLICOS (INDRHI)

Distribución Institución Según Estructura Programática, Fuentes de Financiamiento y Organismo Financiador
Ley de Presupuesto 2026
Valores RD$



| CAPÍTULO - SUBCAPÍTULO - ESTRUCTURA PROGRAMÁTICA | FUENTE DE FINANCIAMIENTO | FUENTE ESPECÍFICA | ORGANISMO FINANCIADOR | TOTAL |
|---|---|---|---|---|
| **5118- INSTITUTO NACIONAL DE RECURSOS HIDRAÚLICOS (INDRHI)** | | | | **6,712,400,193** |
| **01- INSTITUTO NACIONAL DE RECURSOS HIDRAULICOS -INDRHI-** | | | | **6,712,400,193** |
| **11- Construcción y rehabilitación de presas** | | | | **2,611,493,710** |
| **02- Rehabilitación de presas de almacenamiento** | | | | **2,611,493,710** |
| **05- Construcción Presa Don Miguel, municipio Loma de Cabrera, provincia Dajabón** | | | | **328,014,415** |
| 0052- el Proyecto Tiene Como Objetivo la Construcción de la Presa Don Miguel Sobre el Rio Dajabón, con Una Capacidad Almacenamiento de 30 Millones de M3 | 10 - Fondo General | 0100 - Fondo General | 100 - Tesoro Nacional | 328,014,415 |
| **06- Construcción Canal Alto Mao en el Municipio Santa Cruz de Mao, Provincia Valverde y Distrito Municipal Cana Chapeton, Provincia Montecristi** | | | | **100,000,000** |
| 0053- Estudio de Impacto Ambiental | 10 - Fondo General | 0100 - Fondo General | 101 - Contrapartida | 88,517,800 |
| 0058- Adquisicion de Terrenos | 10 - Fondo General | 0100 - Fondo General | 101 - Contrapartida | 11,482,200 |
| **12- Construcción y rehabilitación de sistemas de riego y obras hidráulicas** | | | | **3,379,343,502** |
| **02- Operación de sistemas de riego a nivel nacional** | | | | **3,379,343,502** |
| **00- N/A** | | | | **2,039,021,858** |
| 0002- Mantenimiento, Reparación, Rehabilitación y Construcción de los Sistema de Riego a Nivel Nacional | 10 - Fondo General | 0100 - Fondo General | 100 - Tesoro Nacional | 2,027,021,858 |
| 0002- Mantenimiento, Reparación, Rehabilitación y Construcción de los Sistema de Riego a Nivel Nacional | 30 - Fondos Propios | 9995 - Ventas de Servicios | 102 - Fondos Propios | 12,000,000 |
| **01- Construcción Sistema de Riego Azua Ii-Pueblo Viejo, Provincia Azua** | | | | **236,175,491** |
| 0051- Construcción del Sistema de Riego Azua Ii - Pueblo Viejo. | 10 - Fondo General | 0100 - Fondo General | 100 - Tesoro Nacional | 236,175,491 |
| **02- Gestion Integrada de Rec.Naturales y Agricultura Resiliente en Cuencas Hidrográricas Yaque del Norte y Ozama-Isabela en R.D.** | | | | **350,000,000** |
| 0051- Conservación de Áreas Protegidas | 10 - Fondo General | 0100 - Fondo General | 101 - Contrapartida | 50,000,000 |
| 0051- Conservación de Áreas Protegidas | 60 - Credito Externo | 6150 - Agricultura Resiliente y Gestion Integrada de Recursos Hidraulicos (Prestamo 8912-Do) | 354 - Banco Internacional de Reconstrucción y Fomento (Birf) | 300,000,000 |
| **24- Construcción Muro de Gaviones en el Río Baní, Municipio Baní, Provincia Peravia** | | | | **1,003,345** |
| 0051- Construcción de Muro de Gavión, Alrededor del Río Baní en la Provincia Peravia | 10 - Fondo General | 0100 - Fondo General | 100 - Tesoro Nacional | 1,003,345 |
| **27- Reconstrucción del Sistema de Riego Nizaito, en Las Provincias de Barahona y Pedernales** | | | | **200,000,000** |
| 0052- Construccion de Obra Fisica , Casetas de Bombeo , Rehab. Canales Etc | 10 - Fondo General | 0100 - Fondo General | 100 - Tesoro Nacional | 200,000,000 |

# 5118 - INSTITUTO NACIONAL DE RECURSOS HIDRAÚLICOS (INDRHI)

Distribución Institución Según Estructura Programática, Fuentes de Financiamiento y Organismo Financiador
Ley de Presupuesto 2026
Valores RD$



| CAPÍTULO - SUBCAPÍTULO - ESTRUCTURA PROGRAMÁTICA | FUENTE DE FINANCIAMIENTO | FUENTE ESPECÍFICA | ORGANISMO FINANCIADOR | TOTAL |
|---|---|---|---|---|
| **5118- INSTITUTO NACIONAL DE RECURSOS HIDRAÚLICOS (INDRHI)** | | | | **6,712,400,193** |
| **01- INSTITUTO NACIONAL DE RECURSOS HIDRAULICOS -INDRHI-** | | | | **6,712,400,193** |
| **12- Construcción y rehabilitación de sistemas de riego y obras hidráulicas** | | | | **3,379,343,502** |
| **02- Operación de sistemas de riego a nivel nacional** | | | | **3,379,343,502** |
| **29- Fortalecimiento de Capacidades de Regulación y Gestión de Recursos Hídricos en la Cuenca del Río Yaque del Norte, República Dominicana** | | | | **154,450,000** |
| 0001- Asistencia Técnica, Capacitación del Personal de Las Entes Públicas con Funciones de Grh (Bienes, Servicios, Consultorías) | 10 - Fondo General | 0100 - Fondo General | 101 - Contrapartida | 900,000 |
| 0001- Asistencia Técnica, Capacitación del Personal de Las Entes Públicas con Funciones de Grh (Bienes, Servicios, Consultorías) | 60 - Credito Externo | 6174 - Programa de Modernizacion para el Sector Agua Potable y Saneamiento | 354 - Banco Internacional de Reconstrucción y Fomento (Birf) | 19,550,000 |
| 0002- Formalización de Derechos de Usos de Agua (Bienes, Servicios, Consultorías) | 10 - Fondo General | 0100 - Fondo General | 101 - Contrapartida | 11,000,000 |
| 0002- Formalización de Derechos de Usos de Agua (Bienes, Servicios, Consultorías) | 60 - Credito Externo | 6174 - Programa de Modernizacion para el Sector Agua Potable y Saneamiento | 354 - Banco Internacional de Reconstrucción y Fomento (Birf) | 30,000,000 |
| 0003- Sistema de Información y Red Hidrométrica Yaque del Norte (Bienes, Servicios, Consultorías) | 10 - Fondo General | 0100 - Fondo General | 101 - Contrapartida | 6,000,000 |
| 0003- Sistema de Información y Red Hidrométrica Yaque del Norte (Bienes, Servicios, Consultorías) | 60 - Credito Externo | 6174 - Programa de Modernizacion para el Sector Agua Potable y Saneamiento | 354 - Banco Internacional de Reconstrucción y Fomento (Birf) | 30,000,000 |
| 0004- Seguridad y Operación de Presas (Consultorías) | 10 - Fondo General | 0100 - Fondo General | 101 - Contrapartida | 6,000,000 |
| 0004- Seguridad y Operación de Presas (Consultorías) | 60 - Credito Externo | 6174 - Programa de Modernizacion para el Sector Agua Potable y Saneamiento | 354 - Banco Internacional de Reconstrucción y Fomento (Birf) | 15,000,000 |
| 0005- Plan de Recursos Hídricos de la Cuenca Yaque del Norte (Consultorías) | 10 - Fondo General | 0100 - Fondo General | 101 - Contrapartida | 6,000,000 |
| 0005- Plan de Recursos Hídricos de la Cuenca Yaque del Norte (Consultorías) | 60 - Credito Externo | 6174 - Programa de Modernizacion para el Sector Agua Potable y Saneamiento | 354 - Banco Internacional de Reconstrucción y Fomento (Birf) | 30,000,000 |
| **31- Rehabilitación del Sistema de Riego la Isabela, en los Municipios Villa Isabela y Luperón, Provincia Puerto Plata** | | | | **300,000,000** |
| 0051- el Objetivo del Proyecto Está Basado en el Aumento de la Captación y Distribución de Agua para Uso Agrícola y Ganadero en la Zona de Influencia del Sistema de Riego , con el Propósito de Suministrar Agua a los Productores Agrícolas y Ganadero de La | 10 - Fondo General | 0100 - Fondo General | 100 - Tesoro Nacional | 300,000,000 |

# 5118 - INSTITUTO NACIONAL DE RECURSOS HIDRAÚLICOS (INDRHI)

Distribución Institución Según Estructura Programática, Fuentes de Financiamiento y Organismo Financiador

Ley de Presupuesto 2026

Valores RD$



| CAPÍTULO - SUBCAPÍTULO - ESTRUCTURA PROGRAMÁTICA | FUENTE DE FINANCIAMIENTO | FUENTE ESPECÍFICA | ORGANISMO FINANCIADOR | TOTAL |
|---|---|---|---|---|
| **5118- INSTITUTO NACIONAL DE RECURSOS HIDRAÚLICOS (INDRHI)** | | | | **6,712,400,193** |
| **01- INSTITUTO NACIONAL DE RECURSOS HIDRAULICOS -INDRHI-** | | | | **6,712,400,193** |
| **12- Construcción y rehabilitación de sistemas de riego y obras hidráulicas** | | | | **3,379,343,502** |
| **02- Operación de sistemas de riego a nivel nacional** | | | | **3,379,343,502** |
| **32- Reconstrucción Canal Masipedro, Municipio Bonao, Provincia Monseñor Nouel** | | | | **48,692,808** |
| 0051- Se Plantea el Revestimiento del Canal Principal Masipedro Una L: 2.50 Km, Construcción de (5) Pasos Peatonales el Primero Estará en la Estación E-0+250, Segundo E-0+900, el Tercero E-1+350, el Cuarto E-1+450 y el Quinto en la Estación E-2+250. Se Re | 10 - Fondo General | 0100 - Fondo General | 100 - Tesoro Nacional | 48,692,808 |
| **33- Rehabilitación del Sistema de Riego Aglipo I, en los Municipios Arenoso y el Factor, Provincias Duarte y María Trinidad Sánchez** | | | | **50,000,000** |
| 0052- Rehabilitacion del Sistema de Riego Aglipo I | 10 - Fondo General | 0100 - Fondo General | 100 - Tesoro Nacional | 50,000,000 |
| **TOTAL GENERAL** | | | | **6,712,400,193** |

Fuente : Sistema de Información de la Gestión Financiera (SIGEF)

# INSTITUCIONES PÚBLICAS DESCENTRALIZADAS Y AUTÓNOMAS NO FINANCIERAS

Clasificación Objetal por Fuente de Financiamiento

Valores RD$

## 5118 - INSTITUTO NACIONAL DE RECURSOS HIDRAÚLICOS (INDRHI)



| | | FUENTES INTERNAS | | | FUENTES EXTERNAS | | | TOTAL |
|---|---|---|---|---|---|---|---|---|
| | OBJETO - CUENTA | FONDO GENERAL | FONDOS PROPIOS | TOTAL | CREDITO EXTERNO | DONACION EXTERNA | TOTAL | |
| **2.1** | **REMUNERACIONES Y CONTRIBUCIONES** | **1,715,051,411** | | **1,715,051,411** | | | | **1,715,051,411** |
| 2.1.1 | REMUNERACIONES | 1,323,812,575 | | 1,323,812,575 | | | | 1,323,812,575 |
| 2.1.2 | SOBRESUELDOS | 225,625,990 | | 225,625,990 | | | | 225,625,990 |
| 2.1.5 | CONTRIBUCIONES A LA SEGURIDAD SOCIAL | 165,612,846 | | 165,612,846 | | | | 165,612,846 |
| **2.2** | **CONTRATACIÓN DE SERVICIOS** | **1,220,621,387** | **11,000,000** | **1,231,621,387** | **280,807,400** | | **280,807,400** | **1,512,428,787** |
| 2.2.1 | SERVICIOS BÁSICOS | 739,158,325 | | 739,158,325 | 32,750 | | 32,750 | 739,191,075 |
| 2.2.2 | PUBLICIDAD, IMPRESIÓN Y ENCUADERNACIÓN | 3,000,000 | | 3,000,000 | 65,500 | | 65,500 | 3,065,500 |
| 2.2.3 | VIÁTICOS | 35,410,000 | | 35,410,000 | 429,250 | | 429,250 | 35,839,250 |
| 2.2.4 | TRANSPORTE Y ALMACENAJE | | | | 100,000 | | 100,000 | 100,000 |
| 2.2.5 | ALQUILERES Y RENTAS | 40,730,000 | 7,000,000 | 47,730,000 | 200,000 | | 200,000 | 47,930,000 |
| 2.2.6 | SEGUROS | 60,100,000 | | 60,100,000 | 32,750 | | 32,750 | 60,132,750 |
| 2.2.7 | SERVICIOS DE CONSERVACIÓN, REPARACIONES MENORES E INSTALACIONES TEMPORALES | 78,772,557 | 4,000,000 | 82,772,557 | 32,750 | | 32,750 | 82,805,307 |
| 2.2.8 | OTROS SERVICIOS NO INCLUIDOS EN CONCEPTOS ANTERIORES | 252,350,505 | | 252,350,505 | 279,683,400 | | 279,683,400 | 532,033,905 |
| 2.2.9 | OTRAS CONTRATACIONES DE SERVICIOS | 11,100,000 | | 11,100,000 | 231,000 | | 231,000 | 11,331,000 |
| **2.3** | **MATERIALES Y SUMINISTROS** | **204,134,875** | | **204,134,875** | **1,074,200** | | **1,074,200** | **205,209,075** |
| 2.3.1 | ALIMENTOS Y PRODUCTOS AGROFORESTALES | 2,750,000 | | 2,750,000 | | | | 2,750,000 |
| 2.3.2 | TEXTILES Y VESTUARIOS | 675,000 | | 675,000 | 6,550 | | 6,550 | 681,550 |
| 2.3.3 | PAPEL, CARTÓN E IMPRESOS | 4,960,000 | | 4,960,000 | 19,650 | | 19,650 | 4,979,650 |
| 2.3.5 | CUERO, CAUCHO Y PLÁSTICO | 13,750,000 | | 13,750,000 | | | | 13,750,000 |
| 2.3.6 | PRODUCTOS DE MINERALES, METÁLICOS Y NO METÁLICOS | 6,300,000 | | 6,300,000 | | | | 6,300,000 |
| 2.3.7 | COMBUSTIBLES, LUBRICANTES, PRODUCTOS QUÍMICOS Y CONEXOS | 142,975,000 | | 142,975,000 | 1,048,000 | | 1,048,000 | 144,023,000 |
| 2.3.9 | PRODUCTOS Y ÚTILES VARIOS | 32,724,875 | | 32,724,875 | | | | 32,724,875 |
| **2.6** | **BIENES MUEBLES, INMUEBLES E INTANGIBLES** | **172,880,008** | **1,000,000** | **173,880,008** | **53,352,400** | | **53,352,400** | **227,232,408** |
| 2.6.1 | MOBILIARIO Y EQUIPO | 8,780,000 | | 8,780,000 | 152,400 | | 152,400 | 8,932,400 |
| 2.6.2 | MOBILIARIO Y EQUIPO DE AUDIO, AUDIOVISUAL, RECREATIVO Y EDUCACIONAL | 250,000 | | 250,000 | 100,000 | | 100,000 | 350,000 |
| 2.6.3 | EQUIPO E INSTRUMENTAL, CIENTÍFICO Y LABORATORIO | 300,000 | | 300,000 | 2,000,000 | | 2,000,000 | 2,300,000 |
| 2.6.4 | VEHÍCULOS Y EQUIPO DE TRANSPORTE, TRACCIÓN Y ELEVACIÓN | 4,000,000 | | 4,000,000 | | | | 4,000,000 |

# INSTITUCIONES PÚBLICAS DESCENTRALIZADAS Y AUTÓNOMAS NO FINANCIERAS

Clasificación Objetal por Fuente de Financiamiento

Valores RD$

## 5118 - INSTITUTO NACIONAL DE RECURSOS HIDRAÚLICOS (INDRHI)



| | | FUENTES INTERNAS | | | FUENTES EXTERNAS | | | TOTAL |
|---|---|---|---|---|---|---|---|---|
| OBJETO - CUENTA | | FONDO GENERAL | FONDOS PROPIOS | TOTAL | CREDITO EXTERNO | DONACION EXTERNA | TOTAL | |
| 2.6.5 | MAQUINARIA, OTROS EQUIPOS Y HERRAMIENTAS | 18,875,000 | 1,000,000 | 19,875,000 | | | | 19,875,000 |
| 2.6.7 | ACTIVOS BIOLÓGICOS | | | | 51,100,000 | | 51,100,000 | 51,100,000 |
| 2.6.9 | EDIFICIOS, ESTRUCTURAS, TIERRAS, TERRENOS Y OBJETOS DE VALOR | 140,675,008 | | 140,675,008 | | | | 140,675,008 |
| **2.7** | **OBRAS** | **1,944,098,782** | **13,500,000** | **1,957,598,782** | **1,069,239,410** | **25,640,320** | **1,094,879,730** | **3,052,478,512** |
| 2.7.1 | OBRAS EN EDIFICACIONES | 8,160,000 | | 8,160,000 | 34,165,000 | 25,640,320 | 59,805,320 | 67,965,320 |
| 2.7.2 | INFRAESTRUCTURA | 1,935,938,782 | 13,500,000 | 1,949,438,782 | 1,035,074,410 | | 1,035,074,410 | 2,984,513,192 |
| **TOTAL** | | **5,256,786,463** | **25,500,000** | **5,282,286,463** | **1,404,473,410** | **25,640,320** | **1,430,113,730** | **6,712,400,193** |

Fuente : Sistema de Información de la Gestión Financiera (SIGEF)

# 5119

## CAPÍTULO

## INSTITUTO PARA EL DESARROLLO DEL SUROESTE

# INSTITUTO PARA EL DESARROLLO DEL SUROESTE

**Misión**

Analizar permanentemente la problemática económico-social de la Región Suroeste, formulando proyectos que estén en concordancia con los planes nacionales de desarrollo, brindando orientación técnica a los sectores e instituciones que operan en esta zona geográfica.

**Visión**

Convertirse en el principal ente de coordinación de los planes y proyectos de desarrollo regional, provincial y municipal, fomentando todas las acciones que procuren satisfacer los objetivos de crecimiento económico y social de la población más vulnerable de la Región Suroeste.

# ORGANIGRAMA DEL INSTITUTO PARA EL DESARROLLO DEL SUROESTE (INDESUR)

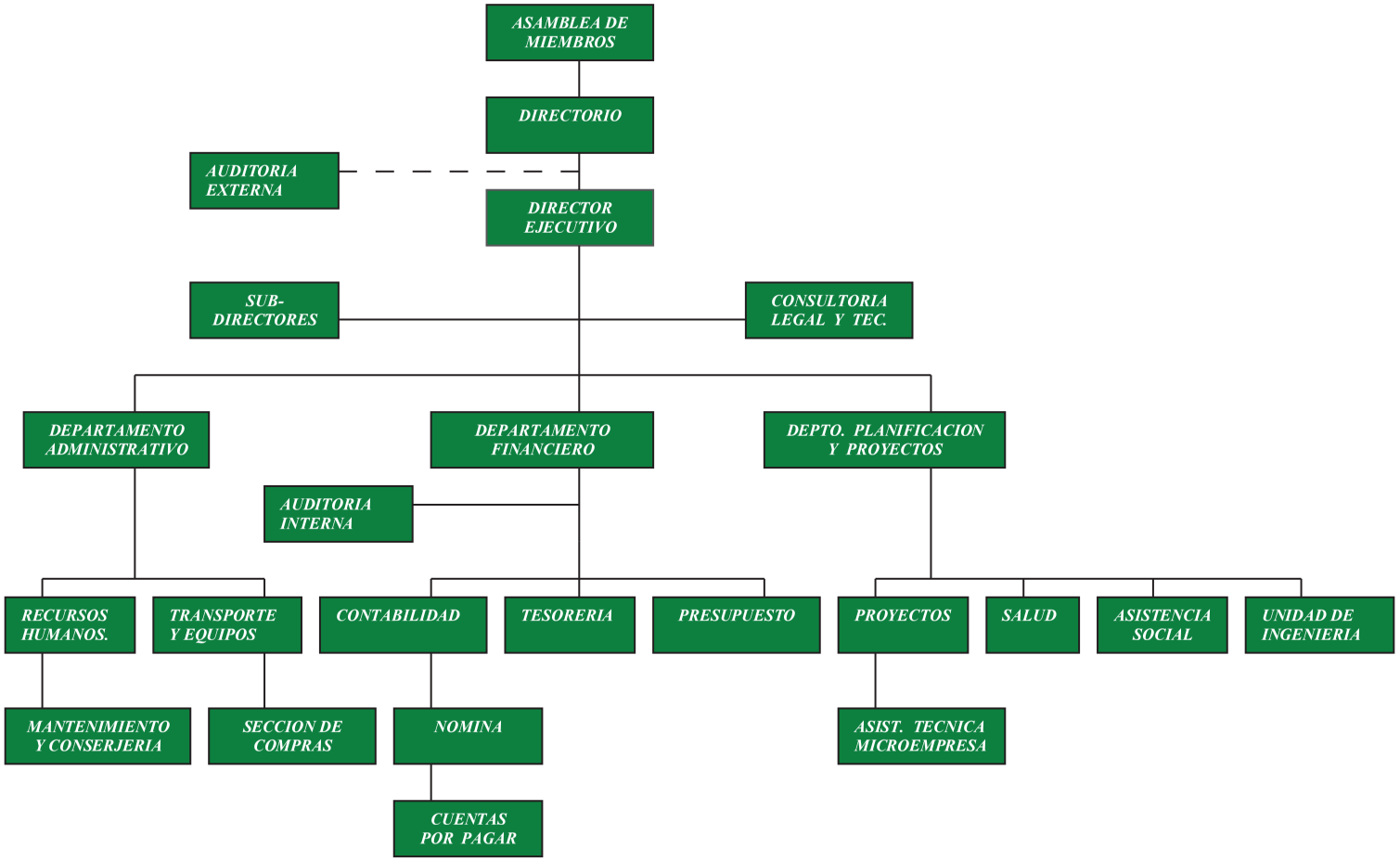

# 5119 - INSTITUTO PARA EL DESARROLLO DEL SUROESTE

Cuenta Ahorro Inversión y Financiamiento
Ley de Presupuesto 2026
Valores RD$

| DETALLE | MONTO |
|---|---|
| **I. Ingresos Corrientes** | **144,144,665** |
| Transferencias y donaciones corrientes recibidas | 144,144,665 |
| **II. Gastos Corrientes** | **127,313,530** |
| Gastos de consumo | 111,313,530 |
| Transferencias corrientes otorgadas | 16,000,000 |
| **III. (I-II) Resultado Económico** | **16,831,135** |
| **IV. Ingresos de Capital** | **76,940,889** |
| **V. Gastos de Capital** | **93,772,024** |
| Activos fijos (formación bruta de capital fijo) | 93,772,024 |
| **VI. (IV-V) Resultado de Capital** | **(16,831,135)** |
| **VII. Total de Ingresos + Donaciones** | **221,085,554** |
| **VIII. Total de Gastos** | **221,085,554** |
| **IX. (VII-(VIII-Intereses)) Resultado Primario** | **-** |
| **X. (VII-VIII) Resultado Financiero** | **-** |
| **XI. Fuente Financieras** | **-** |
| **XII. Aplicaciones Financieras** | **-** |
| **XIII. (XI-XII) Financiamiento Neto** | **-** |

Fuente : Sistema de Información de la Gestión Financiera (SIGEF)

# 5119 - INSTITUTO PARA EL DESARROLLO DEL SUROESTE

Distribución Institución Según Estructura Programática, Fuentes de Financiamiento y Organismo Financiador

Ley de Presupuesto 2026

Valores RD$



| CAPÍTULO - SUBCAPÍTULO - ESTRUCTURA PROGRAMÁTICA | FUENTE DE FINANCIAMIENTO | FUENTE ESPECÍFICA | ORGANISMO FINANCIADOR | TOTAL |
|---|---|---|---|---|
| **5119- INSTITUTO PARA EL DESARROLLO DEL SUROESTE** | | | | **221,085,554** |
| **01- INSTITUTO PARA EL DESARROLLO DEL SUROESTE - INDESUR-** | | | | **221,085,554** |
| **11- Desarrollo de la región Suroeste** | | | | **221,085,554** |
| **02- Comunidades con reconstrucción y reparación de obras** | | | | **221,085,554** |
| **00- N/A** | | | | **144,144,665** |
| 0001- Dirección y Coordinación | 10 - Fondo General | 0100 - Fondo General | 100 - Tesoro Nacional | 144,144,665 |
| **01- Fortalecimiento del Sistema de Mercados Fronterizos de la Republica Dominicana** | | | | **76,940,889** |
| 0051- Obra Física | 10 - Fondo General | 0100 - Fondo General | 100 - Tesoro Nacional | 76,940,889 |
| **TOTAL GENERAL** | | | | **221,085,554** |

Fuente : Sistema de Información de la Gestión Financiera (SIGEF)

# 5119 - INSTITUTO PARA EL DESARROLLO DEL SUROESTE

Clasificación Objetal por Fuente de Financiamiento

Ley de Presupuesto 2026

Valores RD$

| | | FUENTES INTERNAS |
|---|---|---|
| | **OBJETO - CUENTA** | **FONDO GENERAL** |
| **2.1** | **REMUNERACIONES Y CONTRIBUCIONES** | **92,544,532** |
| 2.1.1 | REMUNERACIONES | 81,480,600 |
| 2.1.5 | CONTRIBUCIONES A LA SEGURIDAD SOCIAL | 11,063,932 |
| **2.2** | **CONTRATACIÓN DE SERVICIOS** | **9,019,998** |
| 2.2.1 | SERVICIOS BÁSICOS | 1,355,000 |
| 2.2.2 | PUBLICIDAD, IMPRESIÓN Y ENCUADERNACIÓN | 1,394,998 |
| 2.2.3 | VIÁTICOS | 700,000 |
| 2.2.4 | TRANSPORTE Y ALMACENAJE | 45,000 |
| 2.2.5 | ALQUILERES Y RENTAS | 1,640,000 |
| 2.2.6 | SEGUROS | 400,000 |
| 2.2.7 | SERVICIOS DE CONSERVACIÓN, REPARACIONES MENORES E INSTALACIONES TEMPORALES | 1,700,000 |
| 2.2.8 | OTROS SERVICIOS NO INCLUIDOS EN CONCEPTOS ANTERIORES | 1,335,000 |
| 2.2.9 | OTRAS CONTRATACIONES DE SERVICIOS | 450,000 |
| **2.3** | **MATERIALES Y SUMINISTROS** | **9,749,000** |
| 2.3.1 | ALIMENTOS Y PRODUCTOS AGROFORESTALES | 200,000 |
| 2.3.2 | TEXTILES Y VESTUARIOS | 200,000 |
| 2.3.3 | PAPEL, CARTÓN E IMPRESOS | 100,000 |
| 2.3.5 | CUERO, CAUCHO Y PLÁSTICO | 800,000 |
| 2.3.6 | PRODUCTOS DE MINERALES, METÁLICOS Y NO METÁLICOS | 150,000 |
| 2.3.7 | COMBUSTIBLES, LUBRICANTES, PRODUCTOS QUÍMICOS Y CONEXOS | 4,924,000 |
| 2.3.9 | PRODUCTOS Y ÚTILES VARIOS | 3,375,000 |
| **2.4** | **TRANSFERENCIAS CORRIENTES** | **16,000,000** |
| 2.4.1 | TRANSFERENCIAS CORRIENTES AL SECTOR PRIVADO | 16,000,000 |
| **2.6** | **BIENES MUEBLES, INMUEBLES E INTANGIBLES** | **1,031,135** |
| 2.6.1 | MOBILIARIO Y EQUIPO | 500,000 |
| 2.6.5 | MAQUINARIA, OTROS EQUIPOS Y HERRAMIENTAS | 381,135 |
| 2.6.8 | BIENES INTANGIBLES | 150,000 |
| **2.7** | **OBRAS** | **92,740,889** |
| 2.7.1 | OBRAS EN EDIFICACIONES | 92,740,889 |
| | **TOTAL** | **221,085,554** |

Fuente : Sistema de Información de la Gestión Financiera (SIGEF)

# 5120

## CAPÍTULO
## JARDÍN BOTÁNICO

# JARDÍN BOTÁNICO

**Misión**

Promover la conservación, estudio y difusión de la flora Dominicana, mediante el fomento de la investigación, la educación ambiental y la recreación; para el conocimiento, disfrute y esparcimiento del individuo y la sociedad.

**Visión**

Ser una institución reconocida internacional y nacionalmente por su contribución a la investigación y conservación de la flora de La Española y el Caribe insular, consolidando al Jardín Botánico Nacional como centro científico, educativo, cultural y recreativo, tratando de conjugar la armonía Hombre-Naturaleza.

# JARDÍN BOTÁNICO NACIONAL "DR. RAFAEL M. MOSCOSO"

Organigrama Estructural

Res. núm. 0001-2018 del 03 de septiembre de 2018, refrendada por el MAP

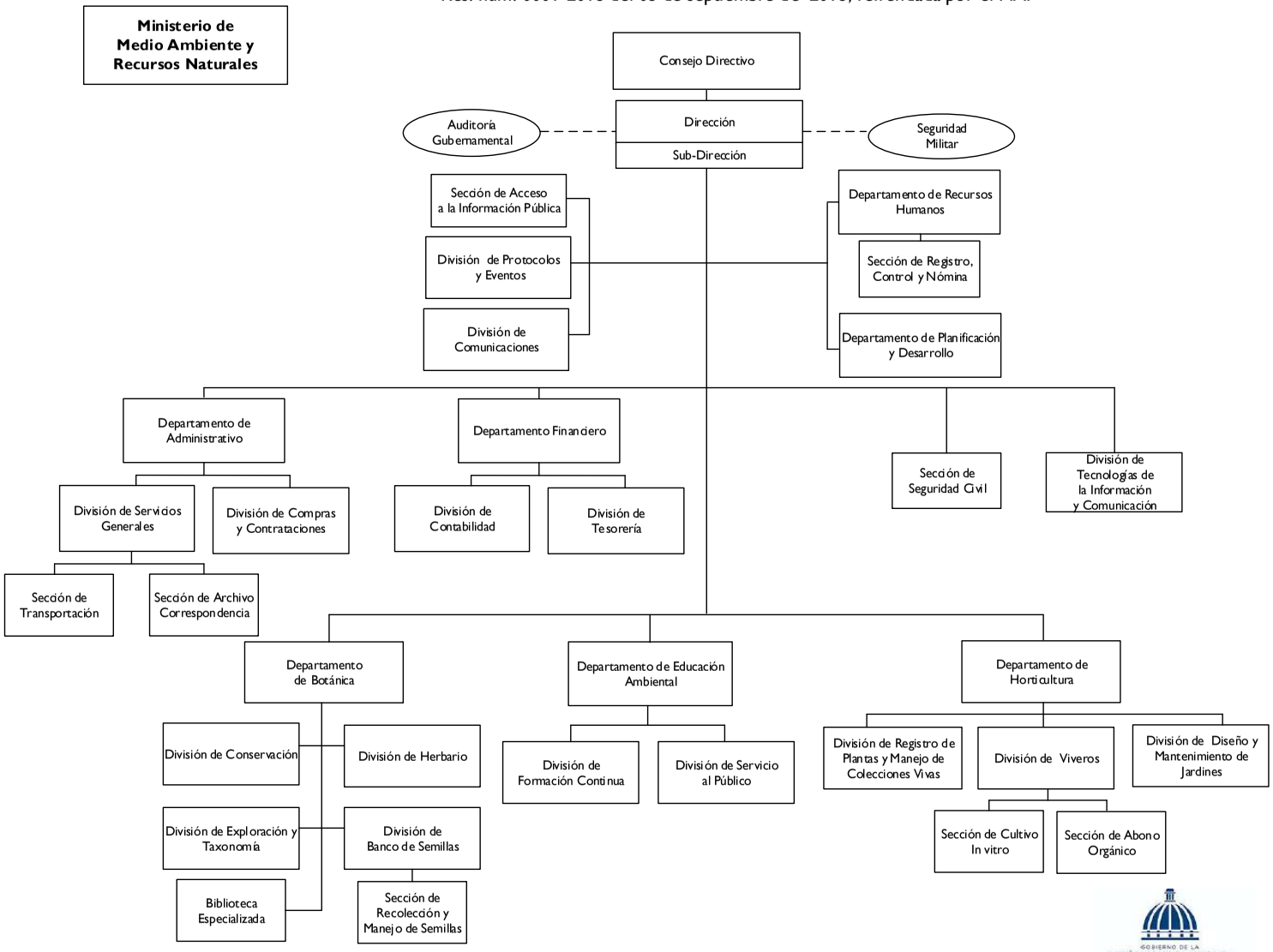


GOBIERNO DE LA REPÚBLICA DOMINICANA
ADMINISTRACIÓN PÚBLICA

Dirección de Diseño Organizacional

# 5120 - JARDÍN BOTÁNICO

Cuenta Ahorro Inversión y Financiamiento
Ley de Presupuesto 2026
Valores RD$

| DETALLE | MONTO |
|---|---|
| **I. Ingresos Corrientes** | **211,329,997** |
| Ventas de bienes y servicios | 44,999,997 |
| Transferencias y donaciones corrientes recibidas | 166,300,000 |
| Otros ingresos corrientes | 30,000 |
| **II. Gastos Corrientes** | **205,941,014** |
| Gastos de consumo | 205,911,014 |
| Transferencias corrientes otorgadas | 30,000 |
| **III. (I-II) Resultado Económico** | **5,388,983** |
| **IV. Ingresos de Capital** | **-** |
| **V. Gastos de Capital** | **5,388,983** |
| Activos fijos (formación bruta de capital fijo) | 5,388,983 |
| **VI. (IV-V) Resultado de Capital** | **(5,388,983)** |
| **VII. Total de Ingresos + Donaciones** | **211,329,997** |
| **VIII. Total de Gastos** | **211,329,997** |
| **IX. (VII-(VIII-Intereses)) Resultado Primario** | **-** |
| **X. (VII-VIII) Resultado Financiero** | **-** |
| **XI. Fuente Financieras** | **-** |
| **XII. Aplicaciones Financieras** | **-** |
| **XIII. (XI-XII) Financiamiento Neto** | **-** |

Fuente : Sistema de Información de la Gestión Financiera (SIGEF)

# 5120 - JARDÍN BOTÁNICO

Distribución Institución Según Estructura Programática, Fuentes de Financiamiento y Organismo Financiador
Ley de Presupuesto 2026
Valores RD$



| CAPÍTULO - SUBCAPÍTULO - ESTRUCTURA PROGRAMÁTICA | FUENTE DE FINANCIAMIENTO | FUENTE ESPECÍFICA | ORGANISMO FINANCIADOR | TOTAL |
|---|---|---|---|---|
| **5120- JARDÍN BOTÁNICO** | | | | **211,329,997** |
| **01- JARDIN BOTANICO NACIONAL** | | | | **211,329,997** |
| **11- Preservación y exhibición de la flora del país** | | | | **211,299,997** |
| **01- Acciones comunes** | | | | **177,319,951** |
| **00- N/A** | | | | **177,319,951** |
| 0001- Dirección General y Administración Financiera | 10 - Fondo General | 0100 - Fondo General | 100 - Tesoro Nacional | 132,319,954 |
| 0001- Dirección General y Administración Financiera | 30 - Fondos Propios | 9995 - Ventas de Servicios | 102 - Fondos Propios | 44,999,997 |
| **04- Biodiversidad con producción de plantas de especies endémicas y nativas amenazadas** | | | | **24,965,780** |
| **00- N/A** | | | | **24,965,780** |
| 0002- Producción de Plantas. | 10 - Fondo General | 0100 - Fondo General | 100 - Tesoro Nacional | 24,965,780 |
| **05- Ciudadanos sensibilizados sobre la conservación de la biodiversidad de la flora dominicana** | | | | **9,014,266** |
| **00- N/A** | | | | **9,014,266** |
| 0003- Infomación y Exhibición de la Flora Dominicana. | 10 - Fondo General | 0100 - Fondo General | 100 - Tesoro Nacional | 9,014,266 |
| **98- Administración de Contribuciones especiales** | | | | **30,000** |
| **00- Acciones que no generan producción P98** | | | | **30,000** |
| **00- N/A** | | | | **30,000** |
| 0000- N/A | 30 - Fondos Propios | 9995 - Ventas de Servicios | 102 - Fondos Propios | 30,000 |
| **TOTAL GENERAL** | | | | **211,329,997** |

Fuente : Sistema de Información de la Gestión Financiera (SIGEF)

# 5120 - JARDÍN BOTÁNICO

Clasificación Objetal por Fuente de Financiamiento
Ley de Presupuesto 2026
Valores RD$

| | | FUENTES INTERNAS | | |
|---|---|---|---|---|
| | **OBJETO - CUENTA** | **FONDO GENERAL** | **FONDOS PROPIOS** | **TOTAL** |
| **2.1** | **REMUNERACIONES Y CONTRIBUCIONES** | **154,713,000** | **3,200,000** | **157,913,000** |
| 2.1.1 | REMUNERACIONES | 118,565,135 | | 118,565,135 |
| 2.1.2 | SOBRESUELDOS | 19,622,000 | 600,000 | 20,222,000 |
| 2.1.4 | GRATIFICACIONES Y BONIFICACIONES | 810,000 | 2,600,000 | 3,410,000 |
| 2.1.5 | CONTRIBUCIONES A LA SEGURIDAD SOCIAL | 15,715,865 | | 15,715,865 |
| **2.2** | **CONTRATACIÓN DE SERVICIOS** | **11,587,000** | **15,867,620** | **27,454,620** |
| 2.2.1 | SERVICIOS BÁSICOS | 11,437,000 | | 11,437,000 |
| 2.2.2 | PUBLICIDAD, IMPRESIÓN Y ENCUADERNACIÓN | | 130,003 | 130,003 |
| 2.2.3 | VIÁTICOS | 150,000 | 1,820,167 | 1,970,167 |
| 2.2.4 | TRANSPORTE Y ALMACENAJE | | 220,000 | 220,000 |
| 2.2.5 | ALQUILERES Y RENTAS | | 680,000 | 680,000 |
| 2.2.6 | SEGUROS | | 2,100,000 | 2,100,000 |
| 2.2.7 | SERVICIOS DE CONSERVACIÓN, REPARACIONES MENORES E INSTALACIONES TEMPORALES | | 480,000 | 480,000 |
| 2.2.8 | OTROS SERVICIOS NO INCLUIDOS EN CONCEPTOS ANTERIORES | | 5,294,250 | 5,294,250 |
| 2.2.9 | OTRAS CONTRATACIONES DE SERVICIOS | | 5,143,200 | 5,143,200 |
| **2.3** | **MATERIALES Y SUMINISTROS** | | **20,543,394** | **20,543,394** |
| 2.3.1 | ALIMENTOS Y PRODUCTOS AGROFORESTALES | | 2,364,935 | 2,364,935 |
| 2.3.2 | TEXTILES Y VESTUARIOS | | 1,104,360 | 1,104,360 |
| 2.3.3 | PAPEL, CARTÓN E IMPRESOS | | 1,879,500 | 1,879,500 |
| 2.3.4 | PRODUCTOS FARMACÉUTICOS | | 62,300 | 62,300 |
| 2.3.5 | CUERO, CAUCHO Y PLÁSTICO | | 928,360 | 928,360 |
| 2.3.6 | PRODUCTOS DE MINERALES, METÁLICOS Y NO METÁLICOS | | 581,342 | 581,342 |
| 2.3.7 | COMBUSTIBLES, LUBRICANTES, PRODUCTOS QUÍMICOS Y CONEXOS | | 6,301,346 | 6,301,346 |
| 2.3.9 | PRODUCTOS Y ÚTILES VARIOS | | 7,321,251 | 7,321,251 |
| **2.4** | **TRANSFERENCIAS CORRIENTES** | | **30,000** | **30,000** |
| 2.4.7 | TRANSFERENCIAS CORRIENTES AL SECTOR EXTERNO | | 30,000 | 30,000 |
| **2.6** | **BIENES MUEBLES, INMUEBLES E INTANGIBLES** | | **5,038,983** | **5,038,983** |
| 2.6.1 | MOBILIARIO Y EQUIPO | | 1,974,080 | 1,974,080 |
| 2.6.2 | MOBILIARIO Y EQUIPO DE AUDIO, AUDIOVISUAL, RECREATIVO Y EDUCACIONAL | | 564,490 | 564,490 |
| 2.6.3 | EQUIPO E INSTRUMENTAL, CIENTÍFICO Y LABORATORIO | | 115,000 | 115,000 |
| 2.6.5 | MAQUINARIA, OTROS EQUIPOS Y HERRAMIENTAS | | 1,931,413 | 1,931,413 |
| 2.6.6 | EQUIPOS DE DEFENSA Y SEGURIDAD | | 159,000 | 159,000 |
| 2.6.7 | ACTIVOS BIOLÓGICOS | | 155,000 | 155,000 |
| 2.6.8 | BIENES INTANGIBLES | | 140,000 | 140,000 |
| **2.7** | **OBRAS** | | **350,000** | **350,000** |
| 2.7.1 | OBRAS EN EDIFICACIONES | | 350,000 | 350,000 |
| | **TOTAL** | **166,300,000** | **45,029,997** | **211,329,997** |

Fuente : Sistema de Información de la Gestión Financiera (SIGEF)

# 5121

## CAPÍTULO
## LIGA MUNICIPAL DOMINICANA

# LIGA MUNICIPAL DOMINICANA

**Misión**

Transformar la gestión municipal, asesorando y acompañando a los gobiernos locales, con eficiencia y eficacia, para que el ejercicio del poder en los territorios se realice con equidad, cohesión, transparencia, inclusión social y coordinación, para mejorar las condiciones de vida de la gente.

**Visión**

Ser reconocida como ente moderno y transparente, que trabaja con calidad por la transformación de los gobiernos locales en un verdadero poder al servicio de la gente.

**ORGANIGRAMA PROPUESTO LIGA MUNICIPAL DOMINICANA**

Organigrama Estructural

Resolución núm.. 06-2018, de fecha 23 de agosto 2018, refrendada por el MAP

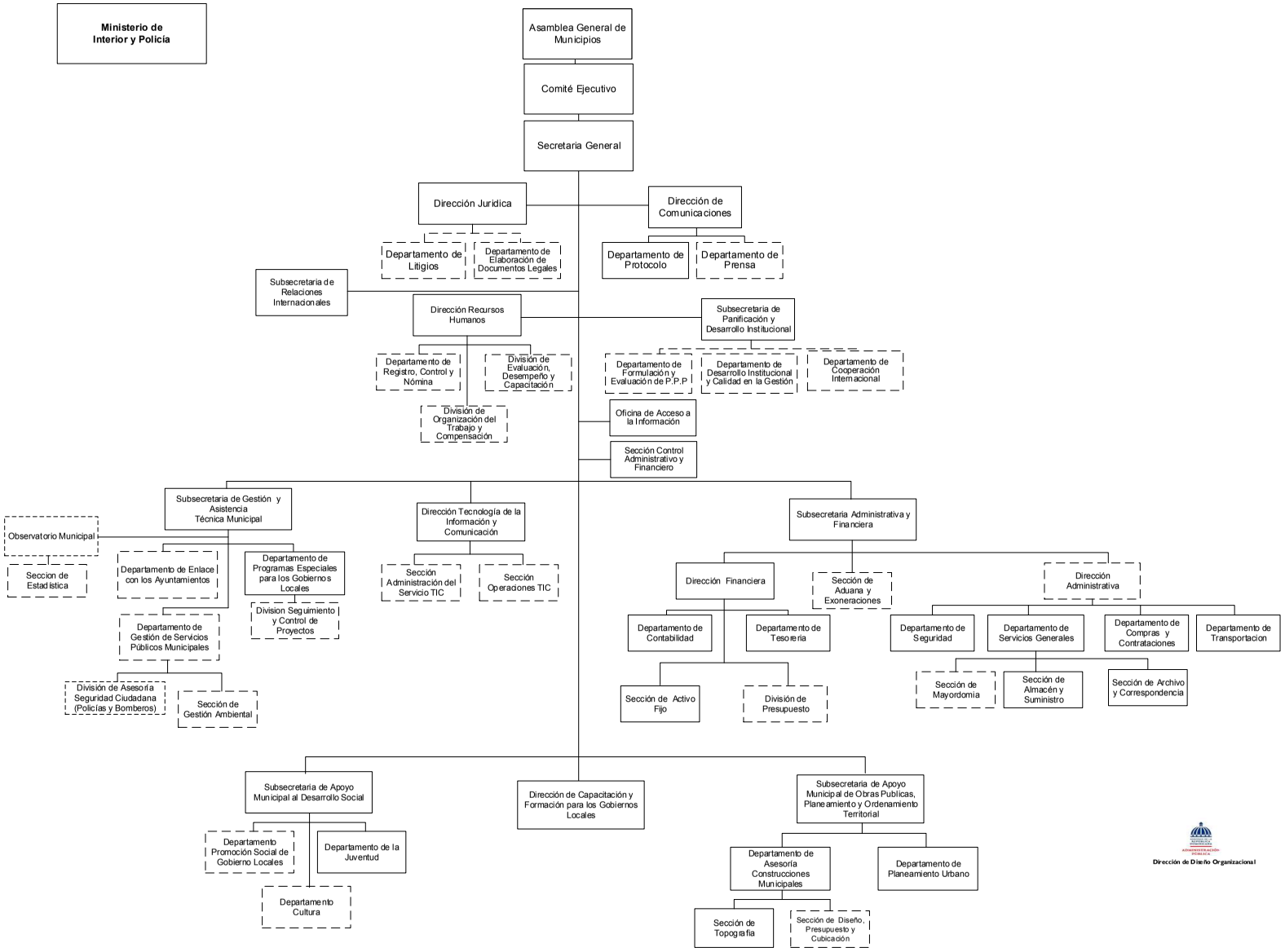

# 5121 - LIGA MUNICIPAL DOMINICANA

Cuenta Ahorro Inversión y Financiamiento
Ley de Presupuesto 2026
Valores RD$

| DETALLE | MONTO |
|---|---|
| **I. Ingresos Corrientes** | **1,275,047,745** |
| Ventas de bienes y servicios | 100,000 |
| Transferencias y donaciones corrientes recibidas | 1,274,947,745 |
| **II. Gastos Corrientes** | **1,214,797,745** |
| Gastos de consumo | 794,397,745 |
| Transferencias corrientes otorgadas | 420,400,000 |
| **III. (I-II) Resultado Económico** | **60,250,000** |
| **IV. Ingresos de Capital** | **-** |
| **V. Gastos de Capital** | **58,250,000** |
| Activos fijos (formación bruta de capital fijo) | 23,250,000 |
| Transferencias de capital otorgadas | 35,000,000 |
| **VI. (IV-V) Resultado de Capital** | **(58,250,000)** |
| **VII. Total de Ingresos + Donaciones** | **1,275,047,745** |
| **VIII. Total de Gastos** | **1,273,047,745** |
| **IX. (VII-(VIII-Intereses)) Resultado Primario** | **2,000,000** |
| **X. (VII-VIII) Resultado Financiero** | **2,000,000** |
| **XI. Fuente Financieras** | **-** |
| **XII. Aplicaciones Financieras** | **2,000,000** |
| Disminución de Cuentas por Pagar | 2,000,000 |
| **XIII. (XI-XII) Financiamiento Neto** | **(2,000,000)** |

Fuente : Sistema de Información de la Gestión Financiera (SIGEF)

# 5121 - LIGA MUNICIPAL DOMINICANA

Distribución Institución Según Estructura Programática, Fuentes de Financiamiento y Organismo Financiador

Ley de Presupuesto 2026

Valores RD$



| CAPÍTULO - SUBCAPÍTULO - ESTRUCTURA PROGRAMÁTICA | FUENTE DE FINANCIAMIENTO | FUENTE ESPECÍFICA | ORGANISMO FINANCIADOR | TOTAL |
|---|---|---|---|---|
| **5121- LIGA MUNICIPAL DOMINICANA** | | | | **1,273,047,745** |
| **01- LIGA MUNICIPAL DOMINICANA** | | | | **1,273,047,745** |
| **11- Planificación, fomento y asesoría municipal** | | | | **817,647,745** |
| **01- Acciones Comunes P11** | | | | **705,472,745** |
| **00- N/A** | | | | **705,472,745** |
| 0001- Dirección Superior y Coordinación Estratégica | 20 - Fondos con Destino Específico | 1955 - 10% del Fondo General, Liga Municipal Dom. | 100 - Tesoro Nacional | 351,797,000 |
| 0002- Gestión Administrativa, Financiera y del Control Interno | 20 - Fondos con Destino Específico | 1955 - 10% del Fondo General, Liga Municipal Dom. | 100 - Tesoro Nacional | 246,175,745 |
| 0003- Gestión de Planificación y Desarrollo Institucional | 20 - Fondos con Destino Específico | 1955 - 10% del Fondo General, Liga Municipal Dom. | 100 - Tesoro Nacional | 107,500,000 |
| **02- Autoridades municipales reciben acompañamiento y asesoría técnica en generación de políticas públicas según mejores prácticas internacionales** | | | | **111,675,000** |
| **00- N/A** | | | | **111,675,000** |
| 0001- Asesoría en Planificación y Transparencia Municipal | 20 - Fondos con Destino Específico | 1955 - 10% del Fondo General, Liga Municipal Dom. | 100 - Tesoro Nacional | 110,500,000 |
| 0002- Promoción y Estandarización de la Calidad y Eficiencia en los Servicios Municipales | 20 - Fondos con Destino Específico | 1955 - 10% del Fondo General, Liga Municipal Dom. | 100 - Tesoro Nacional | 600,000 |
| 0003- Asistencia en el Planteamiento y Ordenamiento Social y Territorial | 20 - Fondos con Destino Específico | 1955 - 10% del Fondo General, Liga Municipal Dom. | 100 - Tesoro Nacional | 575,000 |
| **03- Servidores públicos municipales reciben formación y capacitación en la prestación de servicios municipales estandarizados y de calidad** | | | | **500,000** |
| **00- N/A** | | | | **500,000** |
| 0001- Acciones Formativas en Niveles de Gobernanza, Gestión y Operativos | 20 - Fondos con Destino Específico | 1955 - 10% del Fondo General, Liga Municipal Dom. | 100 - Tesoro Nacional | 500,000 |
| **98- Administración de contribuciones especiales** | | | | **374,300,000** |
| **00- Acciones que no generan producción P98** | | | | **374,300,000** |
| **00- N/A** | | | | **374,300,000** |
| 0000- N/A | 20 - Fondos con Destino Específico | 1955 - 10% del Fondo General, Liga Municipal Dom. | 100 - Tesoro Nacional | 374,300,000 |
| **99- Administración de activos, pasivos y transferencias** | | | | **81,100,000** |
| **00- Acciones que no generan producción P99** | | | | **81,100,000** |
| **00- N/A** | | | | **81,100,000** |
| 0000- N/A | 20 - Fondos con Destino Específico | 1955 - 10% del Fondo General, Liga Municipal Dom. | 100 - Tesoro Nacional | 81,000,000 |
| 0000- N/A | 30 - Fondos Propios | 9998 - Otros Fondos | 102 - Fondos Propios | 100,000 |
| **TOTAL GENERAL** | | | | **1,273,047,745** |

Fuente : Sistema de Información de la Gestión Financiera (SIGEF)

# 5121 - LIGA MUNICIPAL DOMINICANA

Clasificación Objetal por Fuente de Financiamiento
Ley de Presupuesto 2026
Valores RD$

| | | FUENTES INTERNAS | | |
|---|---|---|---|---|
| | **OBJETO - CUENTA** | **FONDOS CON DESTINO ESPECÍFICO** | **FONDOS PROPIOS** | **TOTAL** |
| **2.1** | **REMUNERACIONES Y CONTRIBUCIONES** | **619,900,000** | | **619,900,000** |
| 2.1.1 | REMUNERACIONES | 479,400,000 | | 479,400,000 |
| 2.1.2 | SOBRESUELDOS | 52,000,000 | | 52,000,000 |
| 2.1.3 | DIETAS Y GASTOS DE REPRESENTACIÓN | 20,200,000 | | 20,200,000 |
| 2.1.4 | GRATIFICACIONES Y BONIFICACIONES | 200,000 | | 200,000 |
| 2.1.5 | CONTRIBUCIONES A LA SEGURIDAD SOCIAL | 68,100,000 | | 68,100,000 |
| **2.2** | **CONTRATACIÓN DE SERVICIOS** | **118,275,000** | | **118,275,000** |
| 2.2.1 | SERVICIOS BÁSICOS | 17,400,000 | | 17,400,000 |
| 2.2.2 | PUBLICIDAD, IMPRESIÓN Y ENCUADERNACIÓN | 16,000,000 | | 16,000,000 |
| 2.2.3 | VIÁTICOS | 8,200,000 | | 8,200,000 |
| 2.2.4 | TRANSPORTE Y ALMACENAJE | 3,050,000 | | 3,050,000 |
| 2.2.5 | ALQUILERES Y RENTAS | 15,700,000 | | 15,700,000 |
| 2.2.6 | SEGUROS | 8,000,000 | | 8,000,000 |
| 2.2.7 | SERVICIOS DE CONSERVACIÓN, REPARACIONES MENORES E INSTALACIONES TEMPORALES | 16,600,000 | | 16,600,000 |
| 2.2.8 | OTROS SERVICIOS NO INCLUIDOS EN CONCEPTOS ANTERIORES | 33,325,000 | | 33,325,000 |
| **2.3** | **MATERIALES Y SUMINISTROS** | **56,222,745** | | **56,222,745** |
| 2.3.1 | ALIMENTOS Y PRODUCTOS AGROFORESTALES | 2,900,000 | | 2,900,000 |
| 2.3.2 | TEXTILES Y VESTUARIOS | 2,000,000 | | 2,000,000 |
| 2.3.3 | PAPEL, CARTÓN E IMPRESOS | 2,922,000 | | 2,922,000 |
| 2.3.4 | PRODUCTOS FARMACÉUTICOS | 50,000 | | 50,000 |
| 2.3.5 | CUERO, CAUCHO Y PLÁSTICO | 3,500,000 | | 3,500,000 |
| 2.3.6 | PRODUCTOS DE MINERALES, METÁLICOS Y NO METÁLICOS | 800,745 | | 800,745 |
| 2.3.7 | COMBUSTIBLES, LUBRICANTES, PRODUCTOS QUÍMICOS Y CONEXOS | 13,000,000 | | 13,000,000 |
| 2.3.9 | PRODUCTOS Y ÚTILES VARIOS | 31,050,000 | | 31,050,000 |
| **2.4** | **TRANSFERENCIAS CORRIENTES** | **420,400,000** | | **420,400,000** |
| 2.4.1 | TRANSFERENCIAS CORRIENTES AL SECTOR PRIVADO | 379,300,000 | | 379,300,000 |
| 2.4.3 | TRANSFERENCIAS CORRIENTES A GOBIERNOS GENERALES LOCALES | 41,100,000 | | 41,100,000 |
| **2.5** | **TRANSFERENCIAS DE CAPITAL** | **34,900,000** | **100,000** | **35,000,000** |
| 2.5.3 | TRANSFERENCIAS DE CAPITAL A GOBIERNOS GENERALES LOCALES | 34,900,000 | 100,000 | 35,000,000 |
| **2.6** | **BIENES MUEBLES, INMUEBLES E INTANGIBLES** | **23,250,000** | | **23,250,000** |
| 2.6.1 | MOBILIARIO Y EQUIPO | 13,150,000 | | 13,150,000 |
| 2.6.2 | MOBILIARIO Y EQUIPO DE AUDIO, AUDIOVISUAL, RECREATIVO Y EDUCACIONAL | 3,000,000 | | 3,000,000 |
| 2.6.4 | VEHÍCULOS Y EQUIPO DE TRANSPORTE, TRACCIÓN Y ELEVACIÓN | 300,000 | | 300,000 |
| 2.6.5 | MAQUINARIA, OTROS EQUIPOS Y HERRAMIENTAS | 4,300,000 | | 4,300,000 |
| 2.6.8 | BIENES INTANGIBLES | 2,500,000 | | 2,500,000 |
| **4.2** | **Disminución de pasivos** | **2,000,000** | | **2,000,000** |
| 4.2.2 | Disminución de pasivos no corrientes | 2,000,000 | | 2,000,000 |
| | **TOTAL** | **1,274,947,745** | **100,000** | **1,275,047,745** |

Fuente : Sistema de Información de la Gestión Financiera (SIGEF)

5128

# CAPÍTULO
# UNIVERSIDAD AUTÓNOMA DE SANTO DOMINGO

# UNIVERSIDAD AUTÓNOMA DE SANTO DOMINGO

**Misión**

Formar críticamente profesionales, investigadores y técnicos en las ciencias, las humanidades y las artes necesarias y eficientes para coadyuvar a las transformaciones que demanda el desarrollo nacional sostenible, así como difundir los ideales de la cultura de paz, progreso, justicia social, equidad de género y respeto a los derechos humanos, a fin de contribuir a la formación de una conciencia colectiva basada en valores.

**Visión**

Ser una institución de excelencia y liderazgo académico, gestionada con eficiencia y acreditada nacional e internacionalmente; con un personal docente, investigador, extensionistas y egresados de alta calificación; creadora de conocimientos científicos y nuevas tecnologías, y reconocida por su contribución al desarrollo humano con equidad y hacia una sociedad democrática y solidaria.

# UNIVERSIDAD AUTONOMA DE SANTO DOMINGO

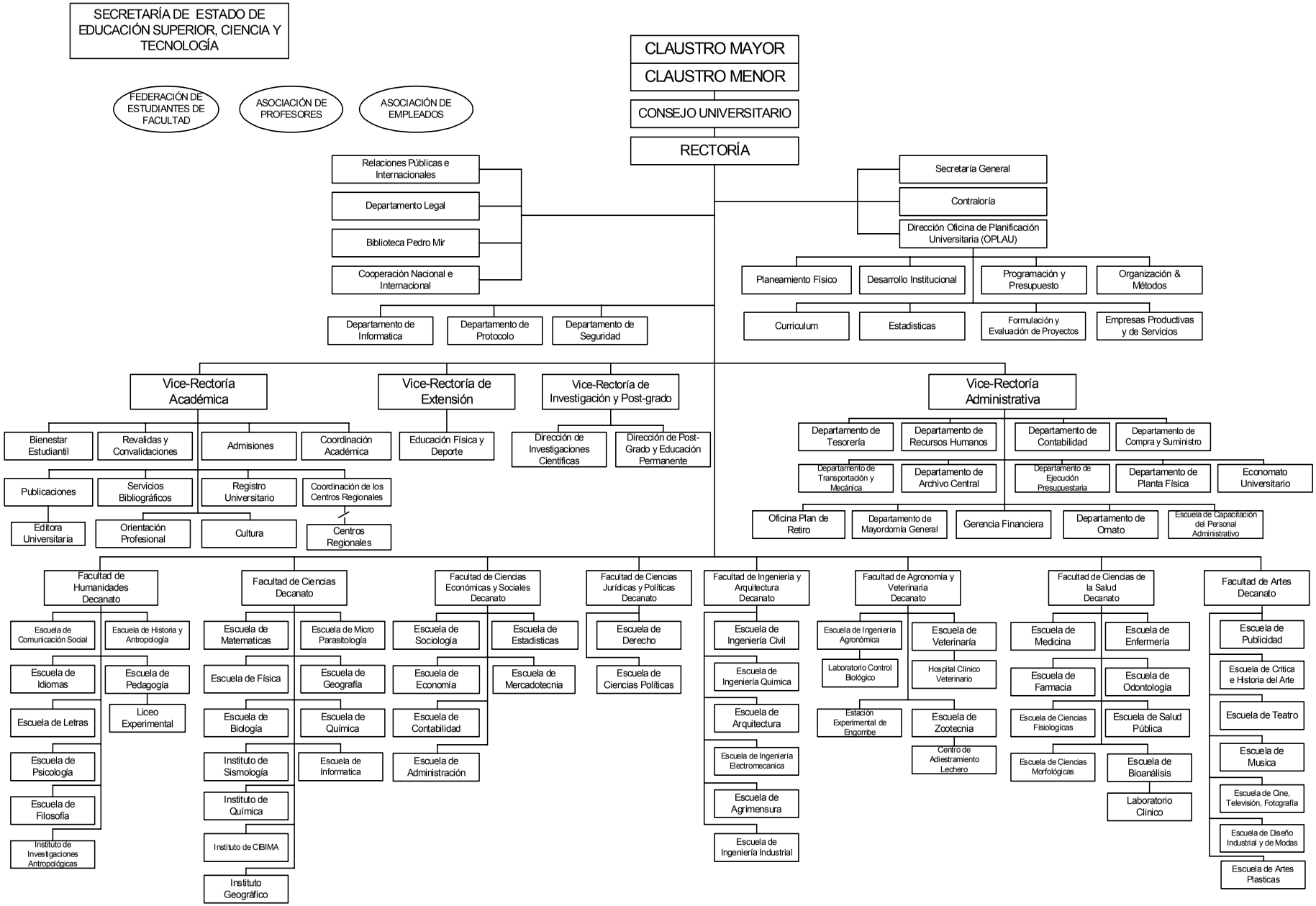

# 5128 - UNIVERSIDAD AUTÓNOMA DE SANTO DOMINGO

Cuenta Ahorro Inversión y Financiamiento
Ley de Presupuesto 2026
Valores RD$

| DETALLE | MONTO |
|---|---|
| **I. Ingresos Corrientes** | **16,411,439,756** |
| Ventas de bienes y servicios | 954,878,943 |
| Transferencias y donaciones corrientes recibidas | 15,446,295,282 |
| Otros ingresos corrientes | 10,265,531 |
| **II. Gastos Corrientes** | **16,119,308,321** |
| Gastos de consumo | 12,414,749,164 |
| Prestaciones de la seguridad social | 3,597,314,914 |
| Intereses de la deuda | 6,320 |
| Transferencias corrientes otorgadas | 107,237,923 |
| **III. (I-II) Resultado Económico** | **292,131,435** |
| **IV. Ingresos de Capital** | **-** |
| **V. Gastos de Capital** | **292,131,435** |
| Construcciones en proceso | 2,321,000 |
| Activos fijos (formación bruta de capital fijo) | 269,800,652 |
| Objetos de valor | 133,448 |
| Activos no producidos | 19,876,335 |
| **VI. (IV-V) Resultado de Capital** | **(292,131,435)** |
| **VII. Total de Ingresos + Donaciones** | **16,411,439,756** |
| **VIII. Total de Gastos** | **16,411,439,756** |
| **IX. (VII-(VIII-Intereses)) Resultado Primario** | **(6,320)** |
| **X. (VII-VIII) Resultado Financiero** | **-** |
| **XI. Fuente Financieras** | **-** |
| **XII. Aplicaciones Financieras** | **-** |
| **XIII. (XI-XII) Financiamiento Neto** | **-** |

Fuente : Sistema de Información de la Gestión Financiera (SIGEF)

# 5128 - UNIVERSIDAD AUTÓNOMA DE SANTO DOMINGO

Distribución Institución Según Estructura Programática, Fuentes de Financiamiento y Organismo Financiador
Ley de Presupuesto 2026
Valores RD$



| CAPÍTULO - SUBCAPÍTULO - ESTRUCTURA PROGRAMÁTICA | FUENTE DE FINANCIAMIENTO | FUENTE ESPECÍFICA | ORGANISMO FINANCIADOR | TOTAL |
|---|---|---|---|---|
| **5128- UNIVERSIDAD AUTÓNOMA DE SANTO DOMINGO** | | | | **16,411,439,756** |
| **01- UNIVERSIDAD AUTONOMA DE SANTO DOMINGO** | | | | **16,411,439,756** |
| **01- Actividades centrales** | | | | **4,208,532,697** |
| **01- Acciones que no generan producción** | | | | **4,208,532,697** |
| **00- N/A** | | | | **4,208,532,697** |
| 0001- Administración Superior | 10 - Fondo General | 0100 - Fondo General | 100 - Tesoro Nacional | 1,915,842,739 |
| 0002- Servicios Técnicos y Administrativos | 10 - Fondo General | 0100 - Fondo General | 100 - Tesoro Nacional | 308,261,526 |
| 0003- Planificación y Desarrollo Universitario | 10 - Fondo General | 0100 - Fondo General | 100 - Tesoro Nacional | 132,900,187 |
| 0004- Relaciones Universitarias | 10 - Fondo General | 0100 - Fondo General | 100 - Tesoro Nacional | 90,468,370 |
| 0005- Administración Centros Universitarios Regionales | 10 - Fondo General | 0100 - Fondo General | 100 - Tesoro Nacional | 1,761,059,875 |
| **11- Docencia** | | | | **7,369,563,620** |
| **02- Estudiantes de grado reciben formación en humanidades** | | | | **1,250,930,288** |
| **00- N/A** | | | | **1,250,930,288** |
| 0001- Administración de la Docencia | 10 - Fondo General | 0100 - Fondo General | 100 - Tesoro Nacional | 297,755,971 |
| 0002- Curso de Grado en Humanidades | 10 - Fondo General | 0100 - Fondo General | 100 - Tesoro Nacional | 953,174,317 |
| **03- Estudiantes de grado reciben formación en ciencias** | | | | **1,308,982,476** |
| **00- N/A** | | | | **1,308,982,476** |
| 0001- Administración de la Docencia | 10 - Fondo General | 0100 - Fondo General | 100 - Tesoro Nacional | 282,106,963 |
| 0002- Curso de Grado de Ciencias | 10 - Fondo General | 0100 - Fondo General | 100 - Tesoro Nacional | 1,026,875,513 |
| **04- Estudiantes de grado reciben formación en ciencias económicas y sociales** | | | | **1,095,071,242** |
| **00- N/A** | | | | **1,095,071,242** |
| 0001- Administracion de la Docencia | 10 - Fondo General | 0100 - Fondo General | 100 - Tesoro Nacional | 267,585,521 |
| 0002- Curso de Grado en Ciencias Económicas y Sociales | 10 - Fondo General | 0100 - Fondo General | 100 - Tesoro Nacional | 827,485,721 |
| **05- Estudiantes de grado reciben formación en ciencias jurídicas y políticas** | | | | **503,640,443** |
| **00- N/A** | | | | **503,640,443** |
| 0001- Administracion de la Docencia | 10 - Fondo General | 0100 - Fondo General | 100 - Tesoro Nacional | 164,011,202 |
| 0002- Curso de Grado en Ciencias Jurídicas y Políticas | 10 - Fondo General | 0100 - Fondo General | 100 - Tesoro Nacional | 339,629,241 |
| **06- Estudiantes de grado reciben formación en ingeniería y arquitectura** | | | | **433,158,064** |
| **00- N/A** | | | | **433,158,064** |
| 0001- Administración de la Docencia | 10 - Fondo General | 0100 - Fondo General | 100 - Tesoro Nacional | 132,659,339 |
| 0002- Curso de Grado en Ingeniería y Arquitectura | 10 - Fondo General | 0100 - Fondo General | 100 - Tesoro Nacional | 300,498,725 |
| **07- Estudiantes de grado reciben formación en ciencias agronómicas y veterinarias** | | | | **188,740,408** |
| **00- N/A** | | | | **188,740,408** |
| 0001- Administración de la Docencia | 10 - Fondo General | 0100 - Fondo General | 100 - Tesoro Nacional | 111,074,617 |
| 0002- Curso de Grado en Ciencias Agronómicas y Veterinarias | 10 - Fondo General | 0100 - Fondo General | 100 - Tesoro Nacional | 77,665,791 |

# 5128 - UNIVERSIDAD AUTÓNOMA DE SANTO DOMINGO

Distribución Institución Según Estructura Programática, Fuentes de Financiamiento y Organismo Financiador
Ley de Presupuesto 2026
Valores RD$



| CAPÍTULO - SUBCAPÍTULO - ESTRUCTURA PROGRAMÁTICA | FUENTE DE FINANCIAMIENTO | FUENTE ESPECÍFICA | ORGANISMO FINANCIADOR | TOTAL |
|---|---|---|---|---|
| **5128- UNIVERSIDAD AUTÓNOMA DE SANTO DOMINGO** | | | | **16,411,439,756** |
| **01- UNIVERSIDAD AUTONOMA DE SANTO DOMINGO** | | | | **16,411,439,756** |
| **11- Docencia** | | | | **7,369,563,620** |
| **08- Estudiantes de grado reciben formación en ciencias de la salud** | | | | **1,421,410,506** |
| **00- N/A** | | | | **1,421,410,506** |
| 0001- Administración de la Docencia | 10 - Fondo General | 0100 - Fondo General | 100 - Tesoro Nacional | 370,016,616 |
| 0002- Curso de Grado en Ciencia de la Salud | 10 - Fondo General | 0100 - Fondo General | 100 - Tesoro Nacional | 1,051,393,890 |
| **09- Estudiantes de grado reciben formación en artes** | | | | **308,200,538** |
| **00- N/A** | | | | **308,200,538** |
| 0001- Administración de la Docencia | 10 - Fondo General | 0100 - Fondo General | 100 - Tesoro Nacional | 120,085,104 |
| 0002- Curso de Grado en Artes | 10 - Fondo General | 0100 - Fondo General | 100 - Tesoro Nacional | 188,115,434 |
| **10- Estudiantes de grado reciben formación en ciencias de la educación** | | | | **859,429,655** |
| **00- N/A** | | | | **859,429,655** |
| 0001- Administración de la Docencia | 10 - Fondo General | 0100 - Fondo General | 100 - Tesoro Nacional | 208,559,393 |
| 0002- Curso de Grado en Ciencias de la Educación | 10 - Fondo General | 0100 - Fondo General | 100 - Tesoro Nacional | 650,870,262 |
| **12- Investigación** | | | | **213,330,192** |
| **00- Acciones que no generan producción P12** | | | | **213,330,192** |
| **00- N/A** | | | | **213,330,192** |
| 0001- Administración de Las Investigaciones | 10 - Fondo General | 0100 - Fondo General | 100 - Tesoro Nacional | 75,389,689 |
| 0002- Realización de Las Investigaciones | 10 - Fondo General | 0100 - Fondo General | 100 - Tesoro Nacional | 137,940,503 |
| **13- Extensión** | | | | **104,658,136** |
| **00- Acciones que no generan producción P13** | | | | **104,658,136** |
| **00- N/A** | | | | **104,658,136** |
| 0001- Administración de Extensión | 10 - Fondo General | 0100 - Fondo General | 100 - Tesoro Nacional | 15,169,709 |
| 0002- Acciones de Extensión | 10 - Fondo General | 0100 - Fondo General | 100 - Tesoro Nacional | 89,488,427 |
| **14- Bienestar estudiantil** | | | | **501,003,897** |
| **02- Otorgamiento de créditos, becas y exoneraciones** | | | | **46,350,533** |
| **00- N/A** | | | | **46,350,533** |
| 0001- Dirección y Administración | 10 - Fondo General | 0100 - Fondo General | 100 - Tesoro Nacional | 42,869,845 |
| 0002- Otorgamiento de Créditos, Becas y Exoneraciones | 10 - Fondo General | 0100 - Fondo General | 100 - Tesoro Nacional | 3,480,688 |
| **03- Estudiantes acceden al servicio de bienestar estudiantil** | | | | **454,653,364** |
| **00- N/A** | | | | **454,653,364** |
| 0001- Servicios de Comida a Estudiantes | 10 - Fondo General | 0100 - Fondo General | 100 - Tesoro Nacional | 150,669,800 |
| 0002- Suministro de Materiales Didácticos (Manuales de Prácticas) | 10 - Fondo General | 0100 - Fondo General | 100 - Tesoro Nacional | 75,675,855 |
| 0003- Protección de la Salud Estudiantil | 10 - Fondo General | 0100 - Fondo General | 100 - Tesoro Nacional | 83,907,596 |
| 0004- Recreación y Prácticas Deportivas | 10 - Fondo General | 0100 - Fondo General | 100 - Tesoro Nacional | 13,940,183 |
| 0005- Servicios de Transporte Estudiantil | 10 - Fondo General | 0100 - Fondo General | 100 - Tesoro Nacional | 99,359,382 |
| 0006- Servicios de Estancia Infantil a Madres Estudiantes | 10 - Fondo General | 0100 - Fondo General | 100 - Tesoro Nacional | 31,100,548 |

# 5128 - UNIVERSIDAD AUTÓNOMA DE SANTO DOMINGO

Distribución Institución Según Estructura Programática, Fuentes de Financiamiento y Organismo Financiador
Ley de Presupuesto 2026
Valores RD$



| CAPÍTULO - SUBCAPÍTULO - ESTRUCTURA PROGRAMÁTICA | FUENTE DE FINANCIAMIENTO | FUENTE ESPECÍFICA | ORGANISMO FINANCIADOR | TOTAL |
|---|---|---|---|---|
| **5128- UNIVERSIDAD AUTÓNOMA DE SANTO DOMINGO** | | | | **16,411,439,756** |
| **01- UNIVERSIDAD AUTONOMA DE SANTO DOMINGO** | | | | **16,411,439,756** |
| **15- Perfeccionamiento del perfil educativo** | | | | **55,805,616** |
| **00- Acciones que no generan producción P15** | | | | **55,805,616** |
| **00- N/A** | | | | **55,805,616** |
| 0001- Administración de Post-Grado | 10 - Fondo General | 0100 - Fondo General | 100 - Tesoro Nacional | 55,805,616 |
| **16- Servicios bibliográficos y de internet** | | | | **217,917,014** |
| **00- Acciones que no generan producción P16** | | | | **217,917,014** |
| **00- N/A** | | | | **217,917,014** |
| 0001- Administración de Servicios Bibliográficos y de Internet | 10 - Fondo General | 0100 - Fondo General | 100 - Tesoro Nacional | 209,767,136 |
| 0002- Servicios Bibliográficos | 10 - Fondo General | 0100 - Fondo General | 100 - Tesoro Nacional | 8,149,878 |
| **17- Producción de bienes y servicios** | | | | **36,069,427** |
| **00- Acciones que no generan producción P17** | | | | **36,069,427** |
| **00- N/A** | | | | **36,069,427** |
| 0001- Administración de la Producción de Bienes y Servicios | 10 - Fondo General | 0100 - Fondo General | 100 - Tesoro Nacional | 22,645,931 |
| 0003- Producción de Servicios | 10 - Fondo General | 0100 - Fondo General | 100 - Tesoro Nacional | 13,423,496 |
| **96- Deuda publica y otras operaciones financieras** | | | | **6,320** |
| **00- Acciones que no generan producción P96** | | | | **6,320** |
| **00- N/A** | | | | **6,320** |
| 0001- Deuda Publica y Otras Operaciones Financieras | 10 - Fondo General | 0100 - Fondo General | 100 - Tesoro Nacional | 6,320 |
| **98- Administración de contribuciones especiales** | | | | **3,690,905,765** |
| **00- Acciones que no generan producción P98** | | | | **3,690,905,765** |
| **00- N/A** | | | | **3,690,905,765** |
| 0000- N/A | 10 - Fondo General | 0100 - Fondo General | 100 - Tesoro Nacional | 2,725,761,291 |
| 0000- N/A | 30 - Fondos Propios | 9995 - Ventas de Servicios | 102 - Fondos Propios | 933,775,729 |
| 0000- N/A | 30 - Fondos Propios | 9998 - Otros Fondos | 102 - Fondos Propios | 10,265,531 |
| 0000- N/A | 30 - Fondos Propios | 9999 - Ventas de Mercancia | 102 - Fondos Propios | 21,103,214 |
| **99- Administración de transferencias y activos financieros** | | | | **13,647,072** |
| **00- Acciones que no generan producción P99** | | | | **13,647,072** |
| **00- N/A** | | | | **13,647,072** |
| 0000- N/A | 10 - Fondo General | 0100 - Fondo General | 100 - Tesoro Nacional | 13,647,072 |
| **TOTAL GENERAL** | | | | **16,411,439,756** |

Fuente : Sistema de Información de la Gestión Financiera (SIGEF)

# 5128 - UNIVERSIDAD AUTÓNOMA DE SANTO DOMINGO

Clasificación Objetal por Fuente de Financiamiento
Ley de Presupuesto 2026
Valores RD$

| | | FUENTES INTERNAS | | |
|---|---|---|---|---|
| | **OBJETO - CUENTA** | **FONDO GENERAL** | **FONDOS PROPIOS** | **TOTAL** |
| **2.1** | **REMUNERACIONES Y CONTRIBUCIONES** | **11,550,813,578** | | **11,550,813,578** |
| 2.1.1 | REMUNERACIONES | 10,994,338,927 | | 10,994,338,927 |
| 2.1.2 | SOBRESUELDOS | 544,362,897 | | 544,362,897 |
| 2.1.3 | DIETAS Y GASTOS DE REPRESENTACIÓN | 12,111,754 | | 12,111,754 |
| **2.2** | **CONTRATACIÓN DE SERVICIOS** | **715,955,273** | | **715,955,273** |
| 2.2.1 | SERVICIOS BÁSICOS | 254,835,709 | | 254,835,709 |
| 2.2.2 | PUBLICIDAD, IMPRESIÓN Y ENCUADERNACIÓN | 26,765,676 | | 26,765,676 |
| 2.2.3 | VIÁTICOS | 138,280,016 | | 138,280,016 |
| 2.2.4 | TRANSPORTE Y ALMACENAJE | 20,716,633 | | 20,716,633 |
| 2.2.5 | ALQUILERES Y RENTAS | 33,892,839 | | 33,892,839 |
| 2.2.6 | SEGUROS | 6,919,986 | | 6,919,986 |
| 2.2.7 | SERVICIOS DE CONSERVACIÓN, REPARACIONES MENORES E INSTALACIONES TEMPORALES | 36,566,151 | | 36,566,151 |
| 2.2.8 | OTROS SERVICIOS NO INCLUIDOS EN CONCEPTOS ANTERIORES | 182,133,939 | | 182,133,939 |
| 2.2.9 | OTRAS CONTRATACIONES DE SERVICIOS | 15,844,324 | | 15,844,324 |
| **2.3** | **MATERIALES Y SUMINISTROS** | **147,980,313** | | **147,980,313** |
| 2.3.1 | ALIMENTOS Y PRODUCTOS AGROFORESTALES | 22,370,029 | | 22,370,029 |
| 2.3.2 | TEXTILES Y VESTUARIOS | 6,335,953 | | 6,335,953 |
| 2.3.3 | PAPEL, CARTÓN E IMPRESOS | 40,313,897 | | 40,313,897 |
| 2.3.4 | PRODUCTOS FARMACÉUTICOS | 181,745 | | 181,745 |
| 2.3.5 | CUERO, CAUCHO Y PLÁSTICO | 2,526,599 | | 2,526,599 |
| 2.3.6 | PRODUCTOS DE MINERALES, METÁLICOS Y NO METÁLICOS | 7,694,764 | | 7,694,764 |
| 2.3.7 | COMBUSTIBLES, LUBRICANTES, PRODUCTOS QUÍMICOS Y CONEXOS | 32,206,188 | | 32,206,188 |
| 2.3.9 | PRODUCTOS Y ÚTILES VARIOS | 36,351,138 | | 36,351,138 |
| **2.4** | **TRANSFERENCIAS CORRIENTES** | **2,739,408,363** | **965,144,474** | **3,704,552,837** |
| 2.4.1 | TRANSFERENCIAS CORRIENTES AL SECTOR PRIVADO | 2,735,848,168 | 965,144,474 | 3,700,992,642 |
| 2.4.2 | TRANSFERENCIAS CORRIENTES AL GOBIERNO GENERAL NACIONAL | 31,980 | | 31,980 |
| 2.4.3 | TRANSFERENCIAS CORRIENTES A GOBIERNOS GENERALES LOCALES | 3,528,215 | | 3,528,215 |
| **2.6** | **BIENES MUEBLES, INMUEBLES E INTANGIBLES** | **158,464,481** | | **158,464,481** |
| 2.6.1 | MOBILIARIO Y EQUIPO | 55,129,780 | | 55,129,780 |
| 2.6.2 | MOBILIARIO Y EQUIPO DE AUDIO, AUDIOVISUAL, RECREATIVO Y EDUCACIONAL | 10,204,666 | | 10,204,666 |
| 2.6.3 | EQUIPO E INSTRUMENTAL, CIENTÍFICO Y LABORATORIO | 11,337,361 | | 11,337,361 |
| 2.6.4 | VEHÍCULOS Y EQUIPO DE TRANSPORTE, TRACCIÓN Y ELEVACIÓN | 36,054,523 | | 36,054,523 |
| 2.6.5 | MAQUINARIA, OTROS EQUIPOS Y HERRAMIENTAS | 24,079,744 | | 24,079,744 |
| 2.6.6 | EQUIPOS DE DEFENSA Y SEGURIDAD | 1,495,519 | | 1,495,519 |
| 2.6.9 | EDIFICIOS, ESTRUCTURAS, TIERRAS, TERRENOS Y OBJETOS DE VALOR | 20,162,888 | | 20,162,888 |
| **2.7** | **OBRAS** | **133,666,954** | | **133,666,954** |
| 2.7.1 | OBRAS EN EDIFICACIONES | 131,345,954 | | 131,345,954 |
| 2.7.2 | INFRAESTRUCTURA | 2,321,000 | | 2,321,000 |
| **2.9** | **GASTOS FINANCIEROS** | **6,320** | | **6,320** |
| 2.9.1 | INTERESES DE LA DEUDA PÚBLICA INTERNA | 6,320 | | 6,320 |
| | **TOTAL** | **15,446,295,282** | **965,144,474** | **16,411,439,756** |

Fuente : Sistema de Información de la Gestión Financiera (SIGEF)

# 5130

## CAPÍTULO
## PARQUE ZOOLÓGICO NACIONAL

# PARQUE ZOOLÓGICO NACIONAL

**Misión**

Fomentar la investigación, conservación y protección de la flora y la fauna, tanto local como exótica, mediante programas educativos enfocados en la educación ambiental y conservación de especies.

**Visión**

Colocarnos a nivel internacional como una institución moderna de investigación, conservación y reproducción de especies nativas, endémicas y exóticas.

**ORGANIGRAMA DEL PARQUE ZOOLÓGICO NACIONAL**
**"ARQ. MANUEL VALVERDE PODESTÁ".**
Organigrama Estructural
Res. núm. 002-2022 del 16 de Mayo de 2022, refrendada por el MAP

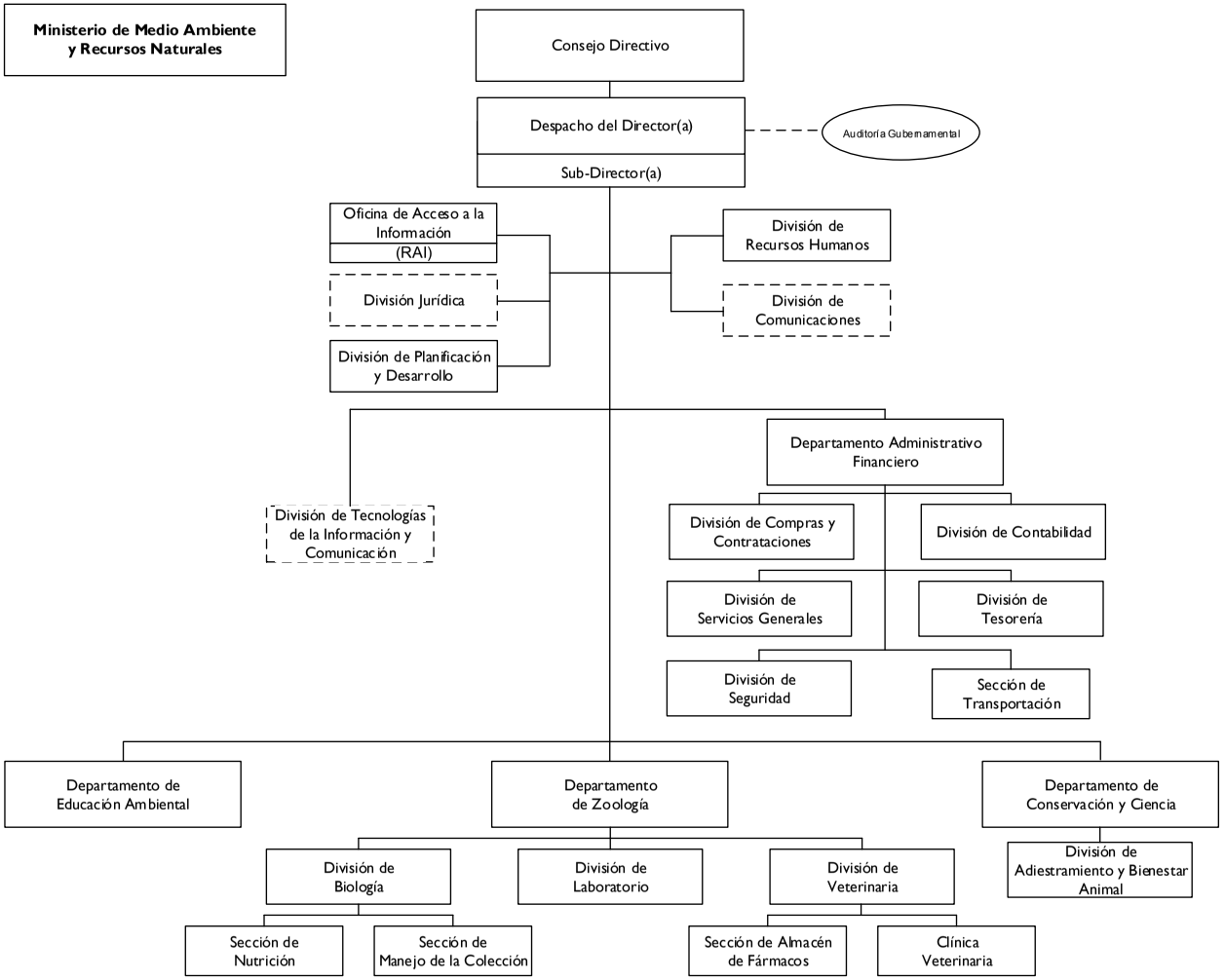


*Dirección de Diseño Organizacional*

GOBIERNO DE LA REPÚBLICA DOMINICANA
ADMINISTRACIÓN PÚBLICA

# 5130 - PARQUE ZOOLÓGICO NACIONAL

Cuenta Ahorro Inversión y Financiamiento
Ley de Presupuesto 2026
Valores RD$

| DETALLE | MONTO |
|---|---|
| **I. Ingresos Corrientes** | **169,700,000** |
| Ventas de bienes y servicios | 70,000,000 |
| Transferencias y donaciones corrientes recibidas | 99,700,000 |
| **II. Gastos Corrientes** | **165,960,000** |
| Gastos de consumo | 165,960,000 |
| **III. (I-II) Resultado Económico** | **3,740,000** |
| **IV. Ingresos de Capital** | **24,500,000** |
| **V. Gastos de Capital** | **28,240,000** |
| Activos fijos (formación bruta de capital fijo) | 28,240,000 |
| **VI. (IV-V) Resultado de Capital** | **(3,740,000)** |
| **VII. Total de Ingresos + Donaciones** | **194,200,000** |
| **VIII. Total de Gastos** | **194,200,000** |
| **IX. (VII-(VIII-Intereses)) Resultado Primario** | **-** |
| **X. (VII-VIII) Resultado Financiero** | **-** |
| **XI. Fuente Financieras** | **-** |
| **XII. Aplicaciones Financieras** | **-** |
| **XIII. (XI-XII) Financiamiento Neto** | **-** |

Fuente : Sistema de Información de la Gestión Financiera (SIGEF)

# 5130 - PARQUE ZOOLÓGICO NACIONAL

Distribución Institución Según Estructura Programática, Fuentes de Financiamiento y Organismo Financiador

Ley de Presupuesto 2026

Valores RD$



| CAPÍTULO - SUBCAPÍTULO - ESTRUCTURA PROGRAMÁTICA | FUENTE DE FINANCIAMIENTO | FUENTE ESPECÍFICA | ORGANISMO FINANCIADOR | TOTAL |
|---|---|---|---|---|
| **5130- PARQUE ZOOLÓGICO NACIONAL** | | | | **194,200,000** |
| **01- PARQUE ZOOLOGICO NACIONAL** | | | | **194,200,000** |
| **11- Conservación y exhibición de la fauna** | | | | **194,200,000** |
| **02- Preservación y conservación de la flora y la fauna nacional** | | | | **70,000,000** |
| **00- N/A** | | | | **70,000,000** |
| 0001- Conservación e Investigación de la Fauna | 30 - Fondos Propios | 9995 - Ventas de Servicios | 102 - Fondos Propios | 70,000,000 |
| **03- Sensibilización en la protección de la flora y fauna** | | | | **124,200,000** |
| **00- N/A** | | | | **124,200,000** |
| 0001- Educación e Investigación Ambiental | 10 - Fondo General | 0100 - Fondo General | 100 - Tesoro Nacional | 124,200,000 |
| **TOTAL GENERAL** | | | | **194,200,000** |

Fuente : Sistema de Información de la Gestión Financiera (SIGEF)

# 5130 - PARQUE ZOOLÓGICO NACIONAL

Clasificación Objetal por Fuente de Financiamiento
Ley de Presupuesto 2026
Valores RD$

| | | FUENTES INTERNAS | | |
|---|---|---|---|---|
| | **OBJETO - CUENTA** | **FONDO GENERAL** | **FONDOS PROPIOS** | **TOTAL** |
| **2.1** | **REMUNERACIONES Y CONTRIBUCIONES** | **96,604,200** | **18,860,000** | **115,464,200** |
| 2.1.1 | REMUNERACIONES | 79,800,000 | 4,560,000 | 84,360,000 |
| 2.1.2 | SOBRESUELDOS | 4,800,000 | 13,300,000 | 18,100,000 |
| 2.1.4 | GRATIFICACIONES Y BONIFICACIONES | | 1,000,000 | 1,000,000 |
| 2.1.5 | CONTRIBUCIONES A LA SEGURIDAD SOCIAL | 12,004,200 | | 12,004,200 |
| **2.2** | **CONTRATACIÓN DE SERVICIOS** | **722,200** | **12,690,000** | **13,412,200** |
| 2.2.1 | SERVICIOS BÁSICOS | 722,200 | 4,800,000 | 5,522,200 |
| 2.2.2 | PUBLICIDAD, IMPRESIÓN Y ENCUADERNACIÓN | | 400,000 | 400,000 |
| 2.2.3 | VIÁTICOS | | 550,000 | 550,000 |
| 2.2.4 | TRANSPORTE Y ALMACENAJE | | 320,000 | 320,000 |
| 2.2.5 | ALQUILERES Y RENTAS | | 500,000 | 500,000 |
| 2.2.6 | SEGUROS | | 4,200,000 | 4,200,000 |
| 2.2.7 | SERVICIOS DE CONSERVACIÓN, REPARACIONES MENORES E INSTALACIONES TEMPORALES | | 600,000 | 600,000 |
| 2.2.8 | OTROS SERVICIOS NO INCLUIDOS EN CONCEPTOS ANTERIORES | | 1,120,000 | 1,120,000 |
| 2.2.9 | OTRAS CONTRATACIONES DE SERVICIOS | | 200,000 | 200,000 |
| **2.3** | **MATERIALES Y SUMINISTROS** | **6,873,600** | **30,210,000** | **37,083,600** |
| 2.3.1 | ALIMENTOS Y PRODUCTOS AGROFORESTALES | 6,873,600 | 15,090,000 | 21,963,600 |
| 2.3.2 | TEXTILES Y VESTUARIOS | | 160,000 | 160,000 |
| 2.3.3 | PAPEL, CARTÓN E IMPRESOS | | 500,000 | 500,000 |
| 2.3.4 | PRODUCTOS FARMACÉUTICOS | | 300,000 | 300,000 |
| 2.3.5 | CUERO, CAUCHO Y PLÁSTICO | | 600,000 | 600,000 |
| 2.3.6 | PRODUCTOS DE MINERALES, METÁLICOS Y NO METÁLICOS | | 2,750,000 | 2,750,000 |
| 2.3.7 | COMBUSTIBLES, LUBRICANTES, PRODUCTOS QUÍMICOS Y CONEXOS | | 5,190,000 | 5,190,000 |
| 2.3.9 | PRODUCTOS Y ÚTILES VARIOS | | 5,620,000 | 5,620,000 |
| **2.6** | **BIENES MUEBLES, INMUEBLES E INTANGIBLES** | **20,000,000** | **8,240,000** | **28,240,000** |
| 2.6.1 | MOBILIARIO Y EQUIPO | | 1,520,000 | 1,520,000 |
| 2.6.2 | MOBILIARIO Y EQUIPO DE AUDIO, AUDIOVISUAL, RECREATIVO Y EDUCACIONAL | | 20,000 | 20,000 |
| 2.6.3 | EQUIPO E INSTRUMENTAL, CIENTÍFICO Y LABORATORIO | 20,000,000 | 1,500,000 | 21,500,000 |
| 2.6.4 | VEHÍCULOS Y EQUIPO DE TRANSPORTE, TRACCIÓN Y ELEVACIÓN | | 1,000,000 | 1,000,000 |
| 2.6.5 | MAQUINARIA, OTROS EQUIPOS Y HERRAMIENTAS | | 900,000 | 900,000 |
| 2.6.6 | EQUIPOS DE DEFENSA Y SEGURIDAD | | 300,000 | 300,000 |
| 2.6.7 | ACTIVOS BIOLÓGICOS | | 3,000,000 | 3,000,000 |
| | **TOTAL** | **124,200,000** | **70,000,000** | **194,200,000** |

Fuente : Sistema de Información de la Gestión Financiera (SIGEF)

5131

# CAPÍTULO
# INSTITUTO DOMINICANO DE LAS TELECOMUNICACIONES

# INSTITUTO DOMINICANO DE LAS TELECOMUNICACIONES

**Misión**

Garantizar la oferta y acceso universal de los servicios de telecomunicaciones, favoreciendo los derechos de los usuarios, mediante el desarrollo y regulación de las telecomunicaciones y la firma digital.

**Visión**

Ser un regulador dinámico que garantiza la inclusión digital, el acceso universal a servicios de telecomunicaciones de calidad, que administra de manera eficiente el espectro radioeléctrico , siendo modelo de gestión e innovación.

**ORGANIGRAMA DEL INSTITUTO DOMINICANO DE LAS TELECOMUNICACIONES (INDOTEL)**

Organigrama Estructural

Res. núm. 060/2017 de fecha 11 de octubre de 2017, Refrendada por el MAP

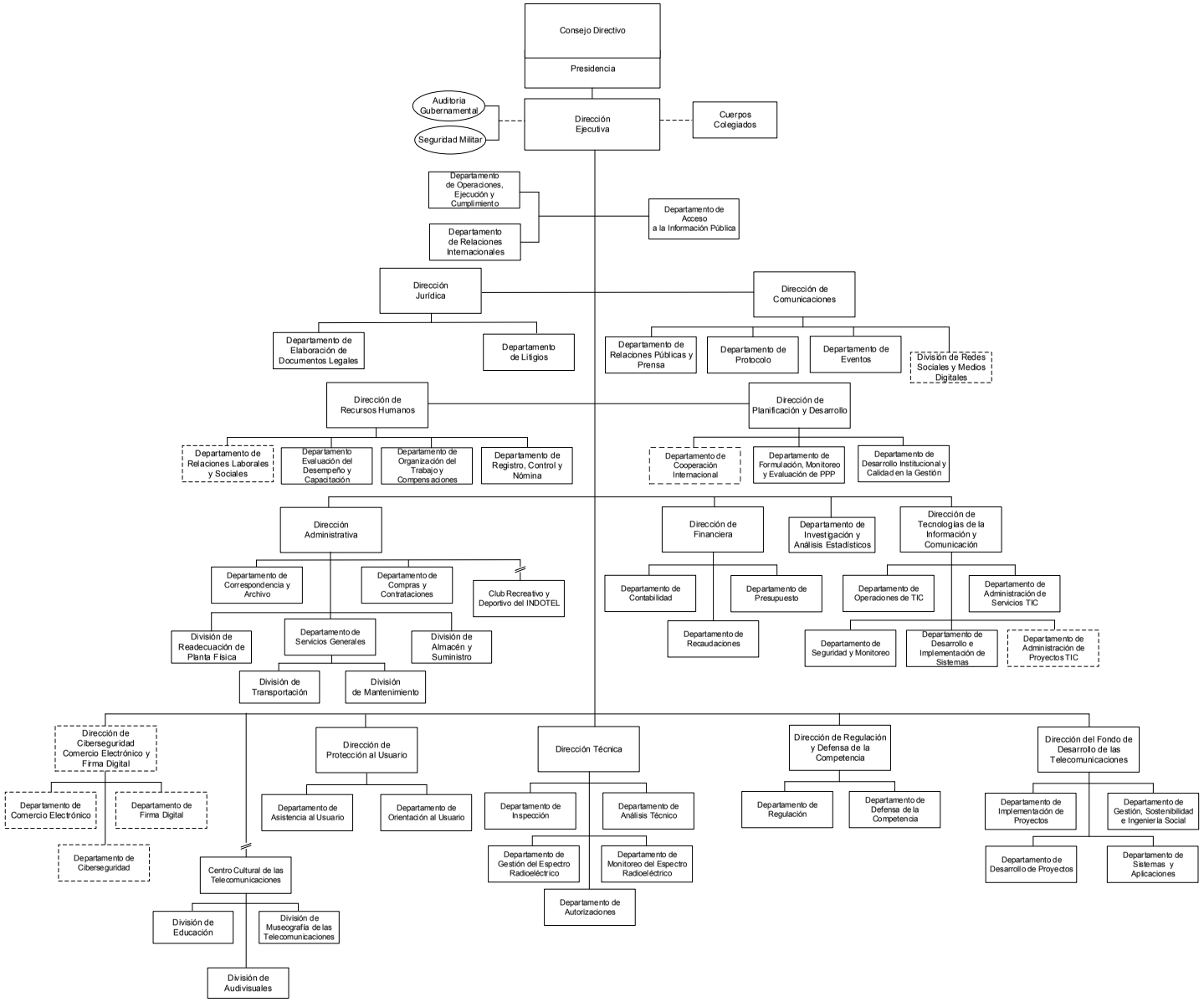


Dirección de Diseño Organizacional

# 5131 - INSTITUTO DOMINICANO DE LAS TELECOMUNICACIONES

Cuenta Ahorro Inversión y Financiamiento
Ley de Presupuesto 2026
Valores RD$

| DETALLE | MONTO |
|---|---|
| **I. Ingresos Corrientes** | **4,648,701,441** |
| Impuestos | 3,098,659,066 |
| Rentas de la propiedad | 58,500,000 |
| Transferencias y donaciones corrientes recibidas | 1,491,542,375 |
| **II. Gastos Corrientes** | **3,510,397,816** |
| Gastos de consumo | 3,482,778,472 |
| Transferencias corrientes otorgadas | 27,619,344 |
| **III. (I-II) Resultado Económico** | **1,138,303,625** |
| **IV. Ingresos de Capital** | **1,072,870,000** |
| **V. Gastos de Capital** | **2,211,173,625** |
| Construcciones en proceso | 702,393,969 |
| Activos fijos (formación bruta de capital fijo) | 936,522,535 |
| Transferencias de capital otorgadas | 572,257,121 |
| **VI. (IV-V) Resultado de Capital** | **(1,138,303,625)** |
| **VII. Total de Ingresos + Donaciones** | **5,721,571,441** |
| **VIII. Total de Gastos** | **5,721,571,441** |
| **IX. (VII-(VIII-Intereses)) Resultado Primario** | **-** |
| **X. (VII-VIII) Resultado Financiero** | **-** |
| **XI. Fuente Financieras** | **-** |
| **XII. Aplicaciones Financieras** | **-** |
| **XIII. (XI-XII) Financiamiento Neto** | **-** |

Fuente : Sistema de Información de la Gestión Financiera (SIGEF)

# 5131 - INSTITUTO DOMINICANO DE LAS TELECOMUNICACIONES

Distribución Institución Según Estructura Programática, Fuentes de Financiamiento y Organismo Financiador

Ley de Presupuesto 2026

Valores RD$



| CAPÍTULO - SUBCAPÍTULO - ESTRUCTURA PROGRAMÁTICA | FUENTE DE FINANCIAMIENTO | FUENTE ESPECÍFICA | ORGANISMO FINANCIADOR | TOTAL |
|---|---|---|---|---|
| **5131- INSTITUTO DOMINICANO DE LAS TELECOMUNICACIONES** | | | | **5,721,571,441** |
| **01- INSTITUTO DOMINICANO DE LA TELECOMUNICACIONES** | | | | **5,721,571,441** |
| **11- Regulación y supervisión para el desarrollo de las comunicaciones** | | | | **5,721,571,441** |
| **01- Acciones comunes** | | | | **3,966,699,129** |
| **00- N/A** | | | | **3,966,699,129** |
| 0001- Gestión del Programa | 20 - Fondos con Destino Específico | 2127 - Fondo de Contribución al Desarrollo de Las Telecomunicaciones | 100 - Tesoro Nacional | 1,491,542,375 |
| 0001- Gestión del Programa | 30 - Fondos Propios | 9998 - Otros Fondos | 102 - Fondos Propios | 2,424,327,425 |
| 0002- Apoyo Cultural a Las Telecomunicaciones | 30 - Fondos Propios | 9998 - Otros Fondos | 102 - Fondos Propios | 50,829,329 |
| **02- Acceso universal a los servicios de telecomunicaciones** | | | | **1,413,451,464** |
| **00- N/A** | | | | **340,581,464** |
| 0001- Desarrollo y Promoción del Acceso al Servicio de Las Telecomunicaciones | 30 - Fondos Propios | 9998 - Otros Fondos | 102 - Fondos Propios | 340,581,464 |
| **01- Mejoramiento de la Conectividad para la Transformacion Digital en la Republica Dominicana** | | | | **1,072,870,000** |
| 0051- Transición de Televisión Análoga a Digital | 60 - Credito Externo | 6152 - Programa para Mejorar la Conenctividad para la Transformación Digital en República Dominicana | 300 - Banco Interamericano de Desarrollo (Bid) | 361,476,031 |
| 0052- Ampliar Las Redes Alámbricas de Acceso a Internet | 60 - Credito Externo | 6152 - Programa para Mejorar la Conenctividad para la Transformación Digital en República Dominicana | 300 - Banco Interamericano de Desarrollo (Bid) | 291,753,978 |
| 0053- Capacitar a la Ciudadanía en el Uso Productivo de Las Tic. | 60 - Credito Externo | 6152 - Programa para Mejorar la Conenctividad para la Transformación Digital en República Dominicana | 300 - Banco Interamericano de Desarrollo (Bid) | 413,691,873 |
| 0054- Fortalecimiento Institucional al Instituto Dominicano de Las Telecomunicaciones | 60 - Credito Externo | 6152 - Programa para Mejorar la Conenctividad para la Transformación Digital en República Dominicana | 300 - Banco Interamericano de Desarrollo (Bid) | 5,948,118 |
| **03- Empresas que reciben autorizaciones para dar servicios de telecomunicación** | | | | **64,245,194** |
| **00- N/A** | | | | **64,245,194** |
| 0001- Autorización de Servicios de Las Telecomunicaciones | 30 - Fondos Propios | 9998 - Otros Fondos | 102 - Fondos Propios | 64,245,194 |
| **04- Prestadores de telecomunicaciones con fiscalización continua** | | | | **118,396,130** |
| **00- N/A** | | | | **118,396,130** |
| 0001- Inspección y Monitoreo de Redes y Servicios en Cumplimiento de Las Normas | 30 - Fondos Propios | 9998 - Otros Fondos | 102 - Fondos Propios | 118,396,130 |

# 5131 - INSTITUTO DOMINICANO DE LAS TELECOMUNICACIONES

Distribución Institución Según Estructura Programática, Fuentes de Financiamiento y Organismo Financiador

Ley de Presupuesto 2026

Valores RD$



| CAPÍTULO - SUBCAPÍTULO - ESTRUCTURA PROGRAMÁTICA | FUENTE DE FINANCIAMIENTO | FUENTE ESPECÍFICA | ORGANISMO FINANCIADOR | TOTAL |
|---|---|---|---|---|
| **5131- INSTITUTO DOMINICANO DE LAS TELECOMUNICACIONES** | | | | **5,721,571,441** |
| **01- INSTITUTO DOMINICANO DE LA TELECOMUNICACIONES** | | | | **5,721,571,441** |
| **11- Regulación y supervisión para el desarrollo de las comunicaciones** | | | | **5,721,571,441** |
| **05- Ciudadano reciben defensa a sus reclamaciones** | | | | **90,669,536** |
| **00- N/A** | | | | **90,669,536** |
| 0001- Asistencia al Usuario en los Servicios de la Telecomunicación | 30 - Fondos Propios | 9998 - Otros Fondos | 102 - Fondos Propios | 90,669,536 |
| **06- Empresa de telecomunicación regulada para la prestación de servicios** | | | | **39,608,477** |
| **00- N/A** | | | | **39,608,477** |
| 0001- Elaboración de Normas y Reglamentos para la Prestación de Servicios | 30 - Fondos Propios | 9998 - Otros Fondos | 102 - Fondos Propios | 39,608,477 |
| **07- Entidades públicas y privadas reciben certificación de otorgamiento para firma digital** | | | | **28,501,511** |
| **00- N/A** | | | | **28,501,511** |
| 0001- Regulación, Autorización y Auditoria de los Servicios de Certificación Digital | 30 - Fondos Propios | 9998 - Otros Fondos | 102 - Fondos Propios | 28,501,511 |
| **TOTAL GENERAL** | | | | **5,721,571,441** |

Fuente : Sistema de Información de la Gestión Financiera (SIGEF)

# INSTITUCIONES PÚBLICAS DESCENTRALIZADAS Y AUTÓNOMAS NO FINANCIERAS

Clasificación Objetal por Fuente de Financiamiento

Valores RD$

## 5131 - INSTITUTO DOMINICANO DE LAS TELECOMUNICACIONES



| | | FUENTES INTERNAS | | | FUENTES EXTERNAS | | |
|---|---|---|---|---|---|---|---|
| | OBJETO - CUENTA | FONDOS CON DESTINO ESPECÍFICO | FONDOS PROPIOS | TOTAL | CREDITO EXTERNO | TOTAL | TOTAL |
| **2.1** | **REMUNERACIONES Y CONTRIBUCIONES** | | **1,825,604,642** | **1,825,604,642** | | | **1,825,604,642** |
| 2.1.1 | REMUNERACIONES | | 1,116,413,054 | 1,116,413,054 | | | 1,116,413,054 |
| 2.1.2 | SOBRESUELDOS | | 266,839,466 | 266,839,466 | | | 266,839,466 |
| 2.1.4 | GRATIFICACIONES Y BONIFICACIONES | | 302,919,817 | 302,919,817 | | | 302,919,817 |
| 2.1.5 | CONTRIBUCIONES A LA SEGURIDAD SOCIAL | | 139,432,305 | 139,432,305 | | | 139,432,305 |
| **2.2** | **CONTRATACIÓN DE SERVICIOS** | **741,542,375** | **832,680,797** | **1,574,223,172** | **695,293,969** | **695,293,969** | **2,269,517,141** |
| 2.2.1 | SERVICIOS BÁSICOS | | 34,268,808 | 34,268,808 | | | 34,268,808 |
| 2.2.2 | PUBLICIDAD, IMPRESIÓN Y ENCUADERNACIÓN | | 70,210,353 | 70,210,353 | 900,000 | 900,000 | 71,110,353 |
| 2.2.3 | VIÁTICOS | | 18,659,106 | 18,659,106 | 28,000,000 | 28,000,000 | 46,659,106 |
| 2.2.4 | TRANSPORTE Y ALMACENAJE | | 8,649,593 | 8,649,593 | 5,000,000 | 5,000,000 | 13,649,593 |
| 2.2.5 | ALQUILERES Y RENTAS | | 135,742,483 | 135,742,483 | 9,767,124 | 9,767,124 | 145,509,607 |
| 2.2.6 | SEGUROS | | 197,849,861 | 197,849,861 | | | 197,849,861 |
| 2.2.7 | SERVICIOS DE CONSERVACIÓN, REPARACIONES MENORES E INSTALACIONES TEMPORALES | | 36,798,866 | 36,798,866 | | | 36,798,866 |
| 2.2.8 | OTROS SERVICIOS NO INCLUIDOS EN CONCEPTOS ANTERIORES | 741,542,375 | 286,377,281 | 1,027,919,656 | 651,626,845 | 651,626,845 | 1,679,546,501 |
| 2.2.9 | OTRAS CONTRATACIONES DE SERVICIOS | | 44,124,446 | 44,124,446 | | | 44,124,446 |
| **2.3** | **MATERIALES Y SUMINISTROS** | | **82,950,658** | **82,950,658** | **7,100,000** | **7,100,000** | **90,050,658** |
| 2.3.1 | ALIMENTOS Y PRODUCTOS AGROFORESTALES | | 8,701,586 | 8,701,586 | | | 8,701,586 |
| 2.3.2 | TEXTILES Y VESTUARIOS | | 2,272,900 | 2,272,900 | 900,000 | 900,000 | 3,172,900 |
| 2.3.3 | PAPEL, CARTÓN E IMPRESOS | | 3,215,210 | 3,215,210 | | | 3,215,210 |
| 2.3.4 | PRODUCTOS FARMACÉUTICOS | | 425,581 | 425,581 | | | 425,581 |
| 2.3.5 | CUERO, CAUCHO Y PLÁSTICO | | 342,500 | 342,500 | | | 342,500 |
| 2.3.6 | PRODUCTOS DE MINERALES, METÁLICOS Y NO METÁLICOS | | 704,343 | 704,343 | | | 704,343 |
| 2.3.7 | COMBUSTIBLES, LUBRICANTES, PRODUCTOS QUÍMICOS Y CONEXOS | | 30,563,155 | 30,563,155 | 6,000,000 | 6,000,000 | 36,563,155 |
| 2.3.9 | PRODUCTOS Y ÚTILES VARIOS | | 36,725,383 | 36,725,383 | 200,000 | 200,000 | 36,925,383 |
| **2.4** | **TRANSFERENCIAS CORRIENTES** | | **27,619,344** | **27,619,344** | | | **27,619,344** |
| 2.4.1 | TRANSFERENCIAS CORRIENTES AL SECTOR PRIVADO | | 18,220,000 | 18,220,000 | | | 18,220,000 |
| 2.4.7 | TRANSFERENCIAS CORRIENTES AL SECTOR EXTERNO | | 9,399,344 | 9,399,344 | | | 9,399,344 |
| **2.5** | **TRANSFERENCIAS DE CAPITAL** | **300,000,000** | **272,257,121** | **572,257,121** | | | **572,257,121** |
| 2.5.1 | TRANSFERENCIAS DE CAPITAL AL SECTOR PRIVADO | 300,000,000 | | 300,000,000 | | | 300,000,000 |
| 2.5.3 | TRANSFERENCIAS DE CAPITAL A GOBIERNOS GENERALES LOCALES | | 272,257,121 | 272,257,121 | | | 272,257,121 |
| **2.6** | **BIENES MUEBLES, INMUEBLES E INTANGIBLES** | **450,000,000** | **116,046,504** | **566,046,504** | **370,476,031** | **370,476,031** | **936,522,535** |
| 2.6.1 | MOBILIARIO Y EQUIPO | 300,000,000 | 58,284,488 | 358,284,488 | 365,476,031 | 365,476,031 | 723,760,519 |
| 2.6.2 | MOBILIARIO Y EQUIPO DE AUDIO, AUDIOVISUAL, RECREATIVO Y EDUCACIONAL | | 4,074,537 | 4,074,537 | | | 4,074,537 |

# INSTITUCIONES PÚBLICAS DESCENTRALIZADAS Y AUTÓNOMAS NO FINANCIERAS

Clasificación Objetal por Fuente de Financiamiento

Valores RD$

## 5131 - INSTITUTO DOMINICANO DE LAS TELECOMUNICACIONES



| | | FUENTES INTERNAS | | | FUENTES EXTERNAS | | TOTAL |
|---|---|---|---|---|---|---|---|
| OBJETO - CUENTA | | FONDOS CON DESTINO ESPECÍFICO | FONDOS PROPIOS | TOTAL | CREDITO EXTERNO | TOTAL | |
| 2.6.3 | EQUIPO E INSTRUMENTAL, CIENTÍFICO Y LABORATORIO | | 1,059,400 | 1,059,400 | | | 1,059,400 |
| 2.6.4 | VEHÍCULOS Y EQUIPO DE TRANSPORTE, TRACCIÓN Y ELEVACIÓN | | 30,321,401 | 30,321,401 | | | 30,321,401 |
| 2.6.5 | MAQUINARIA, OTROS EQUIPOS Y HERRAMIENTAS | 150,000,000 | 14,794,678 | 164,794,678 | 5,000,000 | 5,000,000 | 169,794,678 |
| 2.6.6 | EQUIPOS DE DEFENSA Y SEGURIDAD | | 12,000 | 12,000 | | | 12,000 |
| 2.6.8 | BIENES INTANGIBLES | | 7,500,000 | 7,500,000 | | | 7,500,000 |
| TOTAL | | 1,491,542,375 | 3,157,159,066 | 4,648,701,441 | 1,072,870,000 | 1,072,870,000 | 5,721,571,441 |

Fuente : Sistema de Información de la Gestión Financiera (SIGEF)

5132

# CAPÍTULO
# INSTITUTO DOMINICANO DE INVESTIGACIONES AGROPECUARIAS Y FORESTALES

# INSTITUTO DOMINICANO DE INVESTIGACIONES AGROPECUARIAS Y FORESTALES

**Misión**

Poner al servicio de la agricultura dominicana soluciones tecnológicas que mejoren la competitividad delos sistemas productivos, garanticen la inocuidad de los alimentos, aseguren la sostenibilidad y contribuyan a reducir la pobreza rural

**Visión**

Ser una institución reconocida por la calidad de sus aportes a la competitividad de los agronegocios dominicanos, la seguridad alimentaria y al manejo sostenible de los recursos naturales.

**INSTITUTO DOMINICANO DE INVESTIGACIONES AGROPECUARIAS Y FORESTALES (IDIAF)**

Organigrama Estructural

Res. Núm. 001-2018 del 19 diciembre 2018, refrendada por el MAP

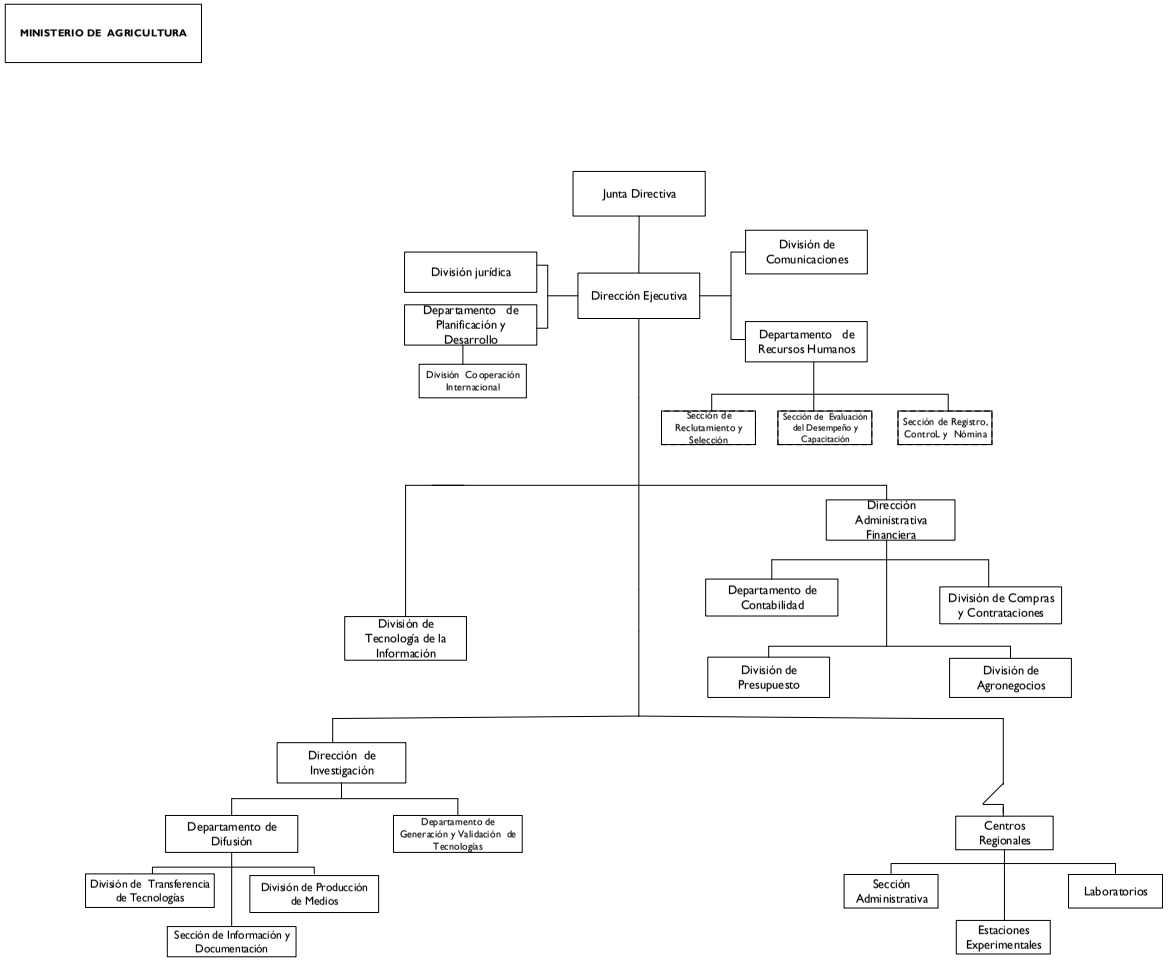


Dirección de Diseño Organizacional

# 5132 - INSTITUTO DOMINICANO DE INVESTIGACIONES AGROPECUARIAS Y FORESTALES

Cuenta Ahorro Inversión y Financiamiento
Ley de Presupuesto 2026
Valores RD$

| DETALLE | MONTO |
|---|---|
| **I. Ingresos Corrientes** | **346,967,148** |
| Transferencias y donaciones corrientes recibidas | 346,967,148 |
| **II. Gastos Corrientes** | **331,929,148** |
| Gastos de consumo | 331,929,148 |
| **III. (I-II) Resultado Económico** | **15,038,000** |
| **IV. Ingresos de Capital** | **-** |
| **V. Gastos de Capital** | **15,038,000** |
| Construcciones en proceso | 6,560,000 |
| Activos fijos (formación bruta de capital fijo) | 8,478,000 |
| **VI. (IV-V) Resultado de Capital** | **(15,038,000)** |
| **VII. Total de Ingresos + Donaciones** | **346,967,148** |
| **VIII. Total de Gastos** | **346,967,148** |
| **IX. (VII-(VIII-Intereses)) Resultado Primario** | **-** |
| **X. (VII-VIII) Resultado Financiero** | **-** |
| **XI. Fuente Financieras** | **-** |
| **XII. Aplicaciones Financieras** | **-** |
| **XIII. (XI-XII) Financiamiento Neto** | **-** |

Fuente : Sistema de Información de la Gestión Financiera (SIGEF)

# 5132 - INSTITUTO DOMINICANO DE INVESTIGACIONES AGROPECUARIAS Y FORESTALES

Distribución Institución Según Estructura Programática, Fuentes de Financiamiento y Organismo Financiador
Ley de Presupuesto 2026
Valores RD$

| CAPÍTULO - SUBCAPÍTULO - ESTRUCTURA PROGRAMÁTICA | FUENTE DE FINANCIAMIENTO | FUENTE ESPECÍFICA | ORGANISMO FINANCIADOR | TOTAL |
|---|---|---|---|---|
| **5132- INSTITUTO DOMINICANO DE INVESTIGACIONES AGROPECUARIAS Y FORESTALES** | | | | **346,967,148** |
| **01- INSTITUTO DOMINICANO DE INVESTIGACIONES AGROPECUARIAS Y FORESTALES** | | | | **346,967,148** |
| **11- Investigación para el desarrollo agropecuario y forestal** | | | | **346,967,148** |
| **01- Acciones comunes** | | | | **153,604,205** |
| **00- N/A** | | | | **153,604,205** |
| 0001- Dirección y Coordinación | 10 - Fondo General | 0100 - Fondo General | 100 - Tesoro Nacional | 95,794,675 |
| 0002- Gestión Administrativa de Centros Agropecuarios | 10 - Fondo General | 0100 - Fondo General | 100 - Tesoro Nacional | 57,809,530 |
| **02- Tecnologías generadas para el manejo agropecuario** | | | | **125,539,223** |
| **00- N/A** | | | | **118,039,223** |
| 0001- Desarrollo de Investigaciones para el Mejoramiento de la Producción Agropecuaria | 10 - Fondo General | 0100 - Fondo General | 100 - Tesoro Nacional | 118,039,223 |
| **01- Fortalecimiento de Las Capacidades de Exportación de Frutas y Vegetales en la Rd** | | | | **7,500,000** |
| 0002- Contribuir a Incrementar la Productividad, la Competitividad y la Sostenibilidad de los Sistemas Productivos a Nivel Nacional. | 10 - Fondo General | 0100 - Fondo General | 100 - Tesoro Nacional | 120,000 |
| 0003- Consiste en la Construcción de Estructuras con Carácter Temporero para la Realización del Proyecto. | 10 - Fondo General | 0100 - Fondo General | 100 - Tesoro Nacional | 404,000 |
| 0004- Consiste en la Adquisición de Equipo Computacional, Médico y de Laboratorio, Automóviles y Camiones, y Otras Maquinarias y Equipos. | 10 - Fondo General | 0100 - Fondo General | 100 - Tesoro Nacional | 4,165,000 |
| 0005- Consiste en el Fortalecimiento de Las Capacidades Técnicas de los Productores y Técnicos Involucrados en el Proyecto. | 10 - Fondo General | 0100 - Fondo General | 100 - Tesoro Nacional | 1,215,000 |
| 0006- Consiste en los Costos Incurridos en Productos Agrícolas, Artículos de Plástico, Abonos y Fertilizantes, Insecticidas, Fumigantes, Gasoil, Jornales, Piedra, Arcilla y Arena. | 10 - Fondo General | 0100 - Fondo General | 100 - Tesoro Nacional | 1,596,000 |
| **03- Tecnologías validadas a escala comercial** | | | | **55,083,488** |
| **00- N/A** | | | | **55,083,488** |
| 0001- Validación de Tecnologías a Escala Comercial para la Producción Agropecuaria | 10 - Fondo General | 0100 - Fondo General | 100 - Tesoro Nacional | 55,083,488 |
| **04- Técnicos y productores agropecuarios acceden a servicios y a tecnologías generadas o validadas por el IDIAF** | | | | **12,740,232** |
| **00- N/A** | | | | **12,740,232** |
| 0001- Transferencia a los Diferentes Usuarios de Las Tecnologías y Servicios Tecnológicos Generados o Validados por el Idiaf | 10 - Fondo General | 0100 - Fondo General | 100 - Tesoro Nacional | 5,240,232 |
| 0002- Seguimiento en la Implementación de Tecnologías Destinadas a Contribuir al Mejoramiento de la Competitividad de Rubros Vinculados a la Seguridad Alimentaria | 10 - Fondo General | 0100 - Fondo General | 100 - Tesoro Nacional | 150,000 |

# 5132 - INSTITUTO DOMINICANO DE INVESTIGACIONES AGROPECUARIAS Y FORESTALES

Distribución Institución Según Estructura Programática, Fuentes de Financiamiento y Organismo Financiador

Ley de Presupuesto 2026

Valores RD$

| CAPÍTULO - SUBCAPÍTULO - ESTRUCTURA PROGRAMÁTICA | FUENTE DE FINANCIAMIENTO | FUENTE ESPECÍFICA | ORGANISMO FINANCIADOR | TOTAL |
|---|---|---|---|---|
| **5132- INSTITUTO DOMINICANO DE INVESTIGACIONES AGROPECUARIAS Y FORESTALES** | | | | **346,967,148** |
| **01- INSTITUTO DOMINICANO DE INVESTIGACIONES AGROPECUARIAS Y FORESTALES** | | | | **346,967,148** |
| **11- Investigación para el desarrollo agropecuario y forestal** | | | | **346,967,148** |
| **04- Técnicos y productores agropecuarios acceden a servicios y a tecnologías generadas o validadas por el IDIAF** | | | | **12,740,232** |
| **00- N/A** | | | | **12,740,232** |
| 0003- Generación o Validación de Tecnologías para Contribuir al Mejoramiento de la Competitividad de los Rubros Vinculados a la Seguridad Alimentaria | 10 - Fondo General | 0100 - Fondo General | 100 - Tesoro Nacional | 1,720,000 |
| 0005- Suministro de Material Genético e Insumos para Tareas de Mejoramiento de Las Condiciones de los Rubros Productivos Vinculados | 10 - Fondo General | 0100 - Fondo General | 100 - Tesoro Nacional | 4,350,000 |
| 0008- Realización de Actividades de Capacitación, Difusión y Transferencia de Tecnología de los Resultados Mas Relevantes y Material Genético en los Cinco Rubros Incluidos en el Proyecto | 10 - Fondo General | 0100 - Fondo General | 100 - Tesoro Nacional | 1,280,000 |
| **TOTAL GENERAL** | | | | **346,967,148** |

Fuente : Sistema de Información de la Gestión Financiera (SIGEF)

# 5132 - INSTITUTO DOMINICANO DE INVESTIGACIONES AGROPECUARIAS Y FORESTALES

Clasificación Objetal por Fuente de Financiamiento
Ley de Presupuesto 2026

| | | FUENTES INTERNAS | |
|---|---|---|---|
| | OBJETO - CUENTA | FONDO GENERAL | TOTAL |
| **2.1** | **REMUNERACIONES Y CONTRIBUCIONES** | **295,827,207** | **295,827,207** |
| 2.1.1 | REMUNERACIONES | 227,433,481 | 227,433,481 |
| 2.1.2 | SOBRESUELDOS | 36,634,790 | 36,634,790 |
| 2.1.5 | CONTRIBUCIONES A LA SEGURIDAD SOCIAL | 31,758,936 | 31,758,936 |
| **2.2** | **CONTRATACIÓN DE SERVICIOS** | **26,498,426** | **26,498,426** |
| 2.2.1 | SERVICIOS BÁSICOS | 9,382,281 | 9,382,281 |
| 2.2.2 | PUBLICIDAD, IMPRESIÓN Y ENCUADERNACIÓN | 1,034,000 | 1,034,000 |
| 2.2.3 | VIÁTICOS | 940,000 | 940,000 |
| 2.2.4 | TRANSPORTE Y ALMACENAJE | 150,000 | 150,000 |
| 2.2.5 | ALQUILERES Y RENTAS | 5,233,145 | 5,233,145 |
| 2.2.6 | SEGUROS | 6,024,000 | 6,024,000 |
| 2.2.7 | SERVICIOS DE CONSERVACIÓN, REPARACIONES MENORES E INSTALACIONES TEMPORALES | 2,093,000 | 2,093,000 |
| 2.2.8 | OTROS SERVICIOS NO INCLUIDOS EN CONCEPTOS ANTERIORES | 1,042,000 | 1,042,000 |
| 2.2.9 | OTRAS CONTRATACIONES DE SERVICIOS | 600,000 | 600,000 |
| **2.3** | **MATERIALES Y SUMINISTROS** | **16,163,515** | **16,163,515** |
| 2.3.1 | ALIMENTOS Y PRODUCTOS AGROFORESTALES | 5,655,000 | 5,655,000 |
| 2.3.2 | TEXTILES Y VESTUARIOS | 40,000 | 40,000 |
| 2.3.3 | PAPEL, CARTÓN E IMPRESOS | 335,000 | 335,000 |
| 2.3.4 | PRODUCTOS FARMACÉUTICOS | 1,000 | 1,000 |
| 2.3.5 | CUERO, CAUCHO Y PLÁSTICO | 202,000 | 202,000 |
| 2.3.6 | PRODUCTOS DE MINERALES, METÁLICOS Y NO METÁLICOS | 501,000 | 501,000 |
| 2.3.7 | COMBUSTIBLES, LUBRICANTES, PRODUCTOS QUÍMICOS Y CONEXOS | 7,050,000 | 7,050,000 |
| 2.3.9 | PRODUCTOS Y ÚTILES VARIOS | 2,379,515 | 2,379,515 |
| **2.6** | **BIENES MUEBLES, INMUEBLES E INTANGIBLES** | **8,478,000** | **8,478,000** |
| 2.6.1 | MOBILIARIO Y EQUIPO | 38,000 | 38,000 |
| 2.6.3 | EQUIPO E INSTRUMENTAL, CIENTÍFICO Y LABORATORIO | 2,145,000 | 2,145,000 |
| 2.6.5 | MAQUINARIA, OTROS EQUIPOS Y HERRAMIENTAS | 3,855,000 | 3,855,000 |
| 2.6.7 | ACTIVOS BIOLÓGICOS | 2,440,000 | 2,440,000 |
| | **TOTAL** | **346,967,148** | **346,967,148** |

Fuente : Sistema de Información de la Gestión Financiera (SIGEF)

# 5133

## CAPÍTULO
## MUSEO DE HISTORIA NATURAL

# MUSEO DE HISTORIA NATURAL

**Misión**

Contribuir al conocimiento y gestión sostenible de la biodiversidad, mediante colecciones de referencia de fauna, geología y paleobiología, investigaciones científicas y la divulgación para la apropiación ciudadana.

**Visión**

El Museo es reconocido por sus colecciones de valor patrimonial, exhibiciones y aportes a la ciencia y la educación.

# MUSEO NACIONAL DE HISTORIA NATURAL

Organigrama Estructural

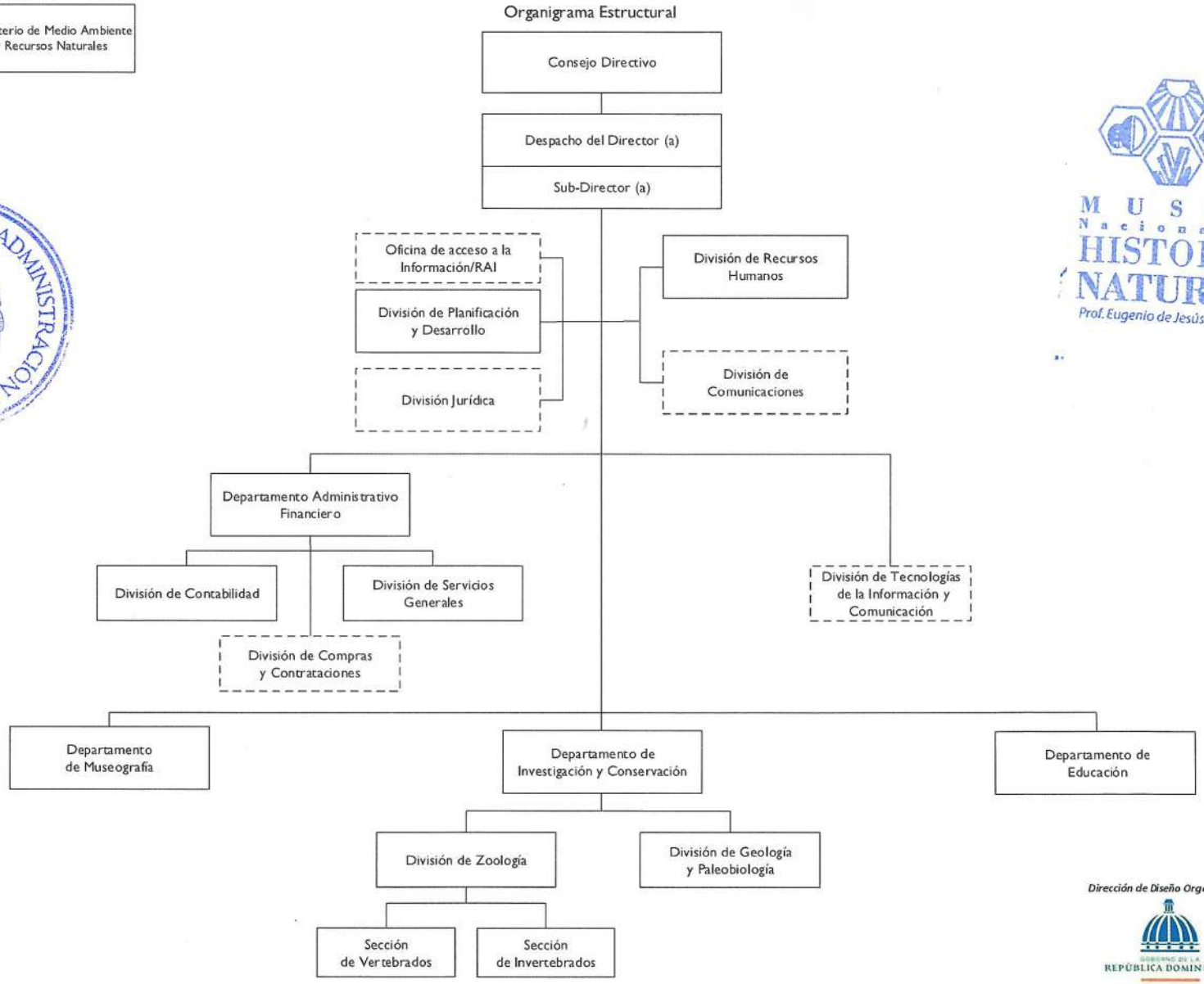


MINISTERIO DE ADMINISTRACIÓN PÚBLICA · MAP ·

MUSEO Nacional de HISTORIA NATURAL
Prof. Eugenio de Jesús Marcano

Dirección de Diseño Organizacional
GOBIERNO DE LA REPÚBLICA DOMINICANA
ADMINISTRACIÓN PÚBLICA

# 5133 - MUSEO DE HISTORIA NATURAL

Cuenta Ahorro Inversión y Financiamiento
Ley de Presupuesto 2026
Valores RD$

| DETALLE | MONTO |
|---|---|
| **I. Ingresos Corrientes** | **82,000,000** |
| Ventas de bienes y servicios | 15,000,000 |
| Transferencias y donaciones corrientes recibidas | 67,000,000 |
| **II. Gastos Corrientes** | **82,350,000** |
| Gastos de consumo | 82,350,000 |
| **III. (I-II) Resultado Económico** | **(350,000)** |
| **IV. Ingresos de Capital** | **1,800,000** |
| **V. Gastos de Capital** | **1,450,000** |
| Activos fijos (formación bruta de capital fijo) | 1,450,000 |
| **VI. (IV-V) Resultado de Capital** | **350,000** |
| **VII. Total de Ingresos + Donaciones** | **83,800,000** |
| **VIII. Total de Gastos** | **83,800,000** |
| **IX. (VII-(VIII-Intereses)) Resultado Primario** | **-** |
| **X. (VII-VIII) Resultado Financiero** | **-** |
| **XI. Fuente Financieras** | **-** |
| **XII. Aplicaciones Financieras** | **-** |
| **XIII. (XI-XII) Financiamiento Neto** | **-** |

Fuente : Sistema de Información de la Gestión Financiera (SIGEF)

# 5133 - MUSEO DE HISTORIA NATURAL

Distribución Institución Según Estructura Programática, Fuentes de Financiamiento y Organismo Financiador
Ley de Presupuesto 2026
Valores RD$



| CAPÍTULO - SUBCAPÍTULO - ESTRUCTURA PROGRAMÁTICA | FUENTE DE FINANCIAMIENTO | FUENTE ESPECÍFICA | ORGANISMO FINANCIADOR | TOTAL |
|---|---|---|---|---|
| **5133- MUSEO DE HISTORIA NATURAL** | | | | **83,800,000** |
| **01- MUSEO DE HISTORIA NATURAL** | | | | **83,800,000** |
| **11- Estudio y conservación de la biodiversidad** | | | | **83,800,000** |
| **01- Acciones comunes** | | | | **61,385,772** |
| **00- N/A** | | | | **61,385,772** |
| 0001- Gestión del Programa | 10 - Fondo General | 0100 - Fondo General | 100 - Tesoro Nacional | 47,385,772 |
| 0001- Gestión del Programa | 30 - Fondos Propios | 9995 - Ventas de Servicios | 102 - Fondos Propios | 14,000,000 |
| **03- Estudiantes y público en general accede a educación, divulgación y museografía** | | | | **9,297,192** |
| **00- N/A** | | | | **9,297,192** |
| 0001- Estudiantes y Público en General Accede a Educación, Divulgación y Museografía | 10 - Fondo General | 0100 - Fondo General | 100 - Tesoro Nacional | 9,197,192 |
| 0001- Estudiantes y Público en General Accede a Educación, Divulgación y Museografía | 30 - Fondos Propios | 9995 - Ventas de Servicios | 102 - Fondos Propios | 100,000 |
| **04- Población accede a investigaciones sobre fauna y paleobiología** | | | | **13,117,036** |
| **00- N/A** | | | | **13,117,036** |
| 0001- Investigaciones Científicas Sobre Fauna, Geología y Paleobiología | 10 - Fondo General | 0100 - Fondo General | 100 - Tesoro Nacional | 12,217,036 |
| 0001- Investigaciones Científicas Sobre Fauna, Geología y Paleobiología | 30 - Fondos Propios | 9995 - Ventas de Servicios | 102 - Fondos Propios | 900,000 |
| **TOTAL GENERAL** | | | | **83,800,000** |

Fuente : Sistema de Información de la Gestión Financiera (SIGEF)

# 5133 - MUSEO DE HISTORIA NATURAL

Clasificación Objetal por Fuente de Financiamiento
Ley de Presupuesto 2026
Valores RD$

| | | FUENTES INTERNAS | | |
|---|---|---|---|---|
| | OBJETO - CUENTA | FONDO GENERAL | FONDOS PROPIOS | TOTAL |
| **2.1** | **REMUNERACIONES Y CONTRIBUCIONES** | **50,496,205** | | **50,496,205** |
| 2.1.1 | REMUNERACIONES | 38,023,400 | | 38,023,400 |
| 2.1.2 | SOBRESUELDOS | 7,219,600 | | 7,219,600 |
| 2.1.5 | CONTRIBUCIONES A LA SEGURIDAD SOCIAL | 5,253,205 | | 5,253,205 |
| **2.2** | **CONTRATACIÓN DE SERVICIOS** | **13,145,400** | **8,800,000** | **21,945,400** |
| 2.2.1 | SERVICIOS BÁSICOS | 9,642,000 | | 9,642,000 |
| 2.2.2 | PUBLICIDAD, IMPRESIÓN Y ENCUADERNACIÓN | 700,000 | | 700,000 |
| 2.2.3 | VIÁTICOS | | 1,100,000 | 1,100,000 |
| 2.2.4 | TRANSPORTE Y ALMACENAJE | 51,000 | | 51,000 |
| 2.2.5 | ALQUILERES Y RENTAS | | 750,000 | 750,000 |
| 2.2.6 | SEGUROS | 1,100,000 | | 1,100,000 |
| 2.2.7 | SERVICIOS DE CONSERVACIÓN, REPARACIONES MENORES E INSTALACIONES TEMPORALES | 1,000,000 | 4,300,000 | 5,300,000 |
| 2.2.8 | OTROS SERVICIOS NO INCLUIDOS EN CONCEPTOS ANTERIORES | 652,400 | 1,450,000 | 2,102,400 |
| 2.2.9 | OTRAS CONTRATACIONES DE SERVICIOS | | 1,200,000 | 1,200,000 |
| **2.3** | **MATERIALES Y SUMINISTROS** | **3,708,395** | **6,200,000** | **9,908,395** |
| 2.3.1 | ALIMENTOS Y PRODUCTOS AGROFORESTALES | 160,000 | 900,000 | 1,060,000 |
| 2.3.2 | TEXTILES Y VESTUARIOS | | 600,000 | 600,000 |
| 2.3.3 | PAPEL, CARTÓN E IMPRESOS | 152,000 | 500,000 | 652,000 |
| 2.3.4 | PRODUCTOS FARMACÉUTICOS | 24,000 | | 24,000 |
| 2.3.7 | COMBUSTIBLES, LUBRICANTES, PRODUCTOS QUÍMICOS Y CONEXOS | 1,532,000 | 1,500,000 | 3,032,000 |
| 2.3.9 | PRODUCTOS Y ÚTILES VARIOS | 1,840,395 | 2,700,000 | 4,540,395 |
| **2.6** | **BIENES MUEBLES, INMUEBLES E INTANGIBLES** | **1,450,000** | | **1,450,000** |
| 2.6.1 | MOBILIARIO Y EQUIPO | 1,250,000 | | 1,250,000 |
| 2.6.2 | MOBILIARIO Y EQUIPO DE AUDIO, AUDIOVISUAL, RECREATIVO Y EDUCACIONAL | 200,000 | | 200,000 |
| | **TOTAL** | **68,800,000** | **15,000,000** | **83,800,000** |

Fuente : Sistema de Información de la Gestión Financiera (SIGEF)

# 5134

## CAPÍTULO
## ACUARIO NACIONAL

# ACUARIO NACIONAL

**Misión**

Promover la conservación de ecosistemas acuáticos, a través de exhibiciones, educación y recreación ambiental, investigación, rescate, rehabilitación, reproducción y reintroducción de especies, fomentando su bienestar, contribuyendo a la sostenibilidad del medio ambiente.

**Visión**

Ser reconocida a nivel nacional e internacional como una institución de conservación, comprometida con la educación ambiental, investigación y recreación, enfocada en la sostenibilidad del medio costero marino, dulceacuícola y su biodiversidad.

ORGANIGRAMA DEL ACUARIO NACIONAL
Organigrama Estructural
Resolución núm. 003-2022, de fecha 28 de junio de 2022, refrendada por el MAP

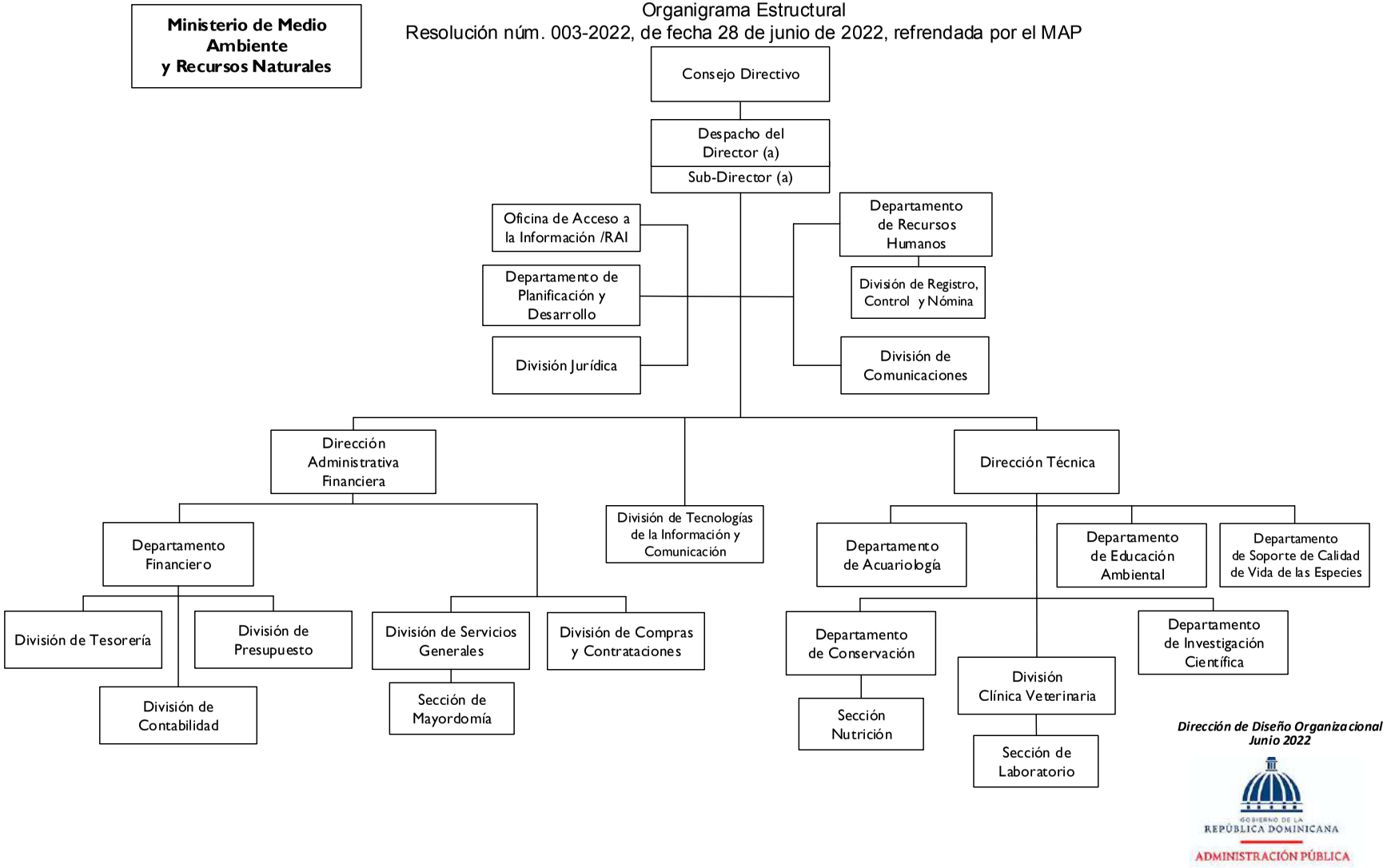

# 5134 - ACUARIO NACIONAL

Cuenta Ahorro Inversión y Financiamiento
Ley de Presupuesto 2026
Valores RD$

| DETALLE | MONTO |
|---|---|
| **I. Ingresos Corrientes** | **166,260,745** |
| Ventas de bienes y servicios | 44,760,745 |
| Transferencias y donaciones corrientes recibidas | 121,500,000 |
| **II. Gastos Corrientes** | **148,423,987** |
| Gastos de consumo | 148,423,987 |
| **III. (I-II) Resultado Económico** | **17,836,758** |
| **IV. Ingresos de Capital** | **10,000,000** |
| **V. Gastos de Capital** | **27,836,758** |
| Construcciones en proceso | 6,200,000 |
| Activos fijos (formación bruta de capital fijo) | 21,636,758 |
| **VI. (IV-V) Resultado de Capital** | **(17,836,758)** |
| **VII. Total de Ingresos + Donaciones** | **176,260,745** |
| **VIII. Total de Gastos** | **176,260,745** |
| **IX. (VII-(VIII-Intereses)) Resultado Primario** | **-** |
| **X. (VII-VIII) Resultado Financiero** | **-** |
| **XI. Fuente Financieras** | **-** |
| **XII. Aplicaciones Financieras** | **-** |
| **XIII. (XI-XII) Financiamiento Neto** | **-** |

Fuente : Sistema de Información de la Gestión Financiera (SIGEF)

# 5134 - ACUARIO NACIONAL

Distribución Institución Según Estructura Programática, Fuentes de Financiamiento y Organismo Financiador

Ley de Presupuesto 2026

Valores RD$



| CAPÍTULO - SUBCAPÍTULO - ESTRUCTURA PROGRAMÁTICA | FUENTE DE FINANCIAMIENTO | FUENTE ESPECÍFICA | ORGANISMO FINANCIADOR | TOTAL |
|---|---|---|---|---|
| **5134- ACUARIO NACIONAL** | | | | **176,260,745** |
| **01- ACUARIO NACIONAL** | | | | **176,260,745** |
| **11- Conservación y exhibición de la flora y fauna acuáticas** | | | | **176,260,745** |
| **01- Acciones comunes** | | | | **114,149,905** |
| **00- N/A** | | | | **114,149,905** |
| 0001- Dirección Administrartiva y Financiera | 10 - Fondo General | 0100 - Fondo General | 100 - Tesoro Nacional | 94,461,944 |
| 0001- Dirección Administrartiva y Financiera | 30 - Fondos Propios | 9995 - Ventas de Servicios | 102 - Fondos Propios | 19,687,961 |
| **02- Conservación de especies acuáticas** | | | | **51,585,690** |
| **00- N/A** | | | | **51,585,690** |
| 0001- Rescate,Rehabilitación Reproducción y Reintroducción de Especímenes Acuáticas | 10 - Fondo General | 0100 - Fondo General | 100 - Tesoro Nacional | 29,482,663 |
| 0001- Rescate,Rehabilitación Reproducción y Reintroducción de Especímenes Acuáticas | 30 - Fondos Propios | 9995 - Ventas de Servicios | 102 - Fondos Propios | 22,103,027 |
| **03- Educación ambiental sobre biodiversidad de los recursos acuáticos** | | | | **10,525,150** |
| **00- N/A** | | | | **10,525,150** |
| 0001- Educación y Divulgación Ambiental | 10 - Fondo General | 0100 - Fondo General | 100 - Tesoro Nacional | 7,555,393 |
| 0001- Educación y Divulgación Ambiental | 30 - Fondos Propios | 9995 - Ventas de Servicios | 102 - Fondos Propios | 2,969,757 |
| **TOTAL GENERAL** | | | | **176,260,745** |

Fuente : Sistema de Información de la Gestión Financiera (SIGEF)

# 5134 - ACUARIO NACIONAL

Clasificación Objetal por Fuente de Financiamiento
Ley de Presupuesto 2026
Valores RD$

| | | FUENTES INTERNAS | | |
|---|---|---|---|---|
| | OBJETO - CUENTA | FONDO GENERAL | FONDOS PROPIOS | TOTAL |
| **2.1** | **REMUNERACIONES Y CONTRIBUCIONES** | **96,771,799** | | **96,771,799** |
| 2.1.1 | REMUNERACIONES | 68,328,000 | | 68,328,000 |
| 2.1.2 | SOBRESUELDOS | 19,207,000 | | 19,207,000 |
| 2.1.5 | CONTRIBUCIONES A LA SEGURIDAD SOCIAL | 9,236,799 | | 9,236,799 |
| **2.2** | **CONTRATACIÓN DE SERVICIOS** | **15,800,312** | **8,410,570** | **24,210,882** |
| 2.2.1 | SERVICIOS BÁSICOS | 9,047,712 | | 9,047,712 |
| 2.2.2 | PUBLICIDAD, IMPRESIÓN Y ENCUADERNACIÓN | 114,750 | 1,709,280 | 1,824,030 |
| 2.2.3 | VIÁTICOS | | 600,000 | 600,000 |
| 2.2.4 | TRANSPORTE Y ALMACENAJE | 8,000 | 360,000 | 368,000 |
| 2.2.5 | ALQUILERES Y RENTAS | 688,000 | 2,534,040 | 3,222,040 |
| 2.2.6 | SEGUROS | 2,450,000 | | 2,450,000 |
| 2.2.7 | SERVICIOS DE CONSERVACIÓN, REPARACIONES MENORES E INSTALACIONES TEMPORALES | 1,217,000 | 940,000 | 2,157,000 |
| 2.2.8 | OTROS SERVICIOS NO INCLUIDOS EN CONCEPTOS ANTERIORES | 1,434,850 | 195,000 | 1,629,850 |
| 2.2.9 | OTRAS CONTRATACIONES DE SERVICIOS | 840,000 | 2,072,250 | 2,912,250 |
| **2.3** | **MATERIALES Y SUMINISTROS** | **13,125,615** | **14,315,691** | **27,441,306** |
| 2.3.1 | ALIMENTOS Y PRODUCTOS AGROFORESTALES | 989,827 | 3,192,572 | 4,182,399 |
| 2.3.2 | TEXTILES Y VESTUARIOS | 1,261,300 | 550,800 | 1,812,100 |
| 2.3.3 | PAPEL, CARTÓN E IMPRESOS | 422,802 | 211,092 | 633,894 |
| 2.3.4 | PRODUCTOS FARMACÉUTICOS | 122,070 | 15,000 | 137,070 |
| 2.3.5 | CUERO, CAUCHO Y PLÁSTICO | 3,400 | 155,500 | 158,900 |
| 2.3.6 | PRODUCTOS DE MINERALES, METÁLICOS Y NO METÁLICOS | 116,798 | 434,789 | 551,587 |
| 2.3.7 | COMBUSTIBLES, LUBRICANTES, PRODUCTOS QUÍMICOS Y CONEXOS | 6,171,603 | 3,170,760 | 9,342,363 |
| 2.3.9 | PRODUCTOS Y ÚTILES VARIOS | 4,037,815 | 6,585,178 | 10,622,993 |
| **2.6** | **BIENES MUEBLES, INMUEBLES E INTANGIBLES** | **4,428,574** | **12,841,284** | **17,269,858** |
| 2.6.1 | MOBILIARIO Y EQUIPO | 2,167,874 | 1,885,909 | 4,053,783 |
| 2.6.2 | MOBILIARIO Y EQUIPO DE AUDIO, AUDIOVISUAL, RECREATIVO Y EDUCACIONAL | | 422,900 | 422,900 |
| 2.6.3 | EQUIPO E INSTRUMENTAL, CIENTÍFICO Y LABORATORIO | 754,400 | 630,000 | 1,384,400 |
| 2.6.5 | MAQUINARIA, OTROS EQUIPOS Y HERRAMIENTAS | 61,200 | 4,090,040 | 4,151,240 |
| 2.6.6 | EQUIPOS DE DEFENSA Y SEGURIDAD | 313,000 | | 313,000 |
| 2.6.7 | ACTIVOS BIOLÓGICOS | 1,132,100 | 5,812,435 | 6,944,535 |
| **2.7** | **OBRAS** | **1,373,700** | **9,193,200** | **10,566,900** |
| 2.7.1 | OBRAS EN EDIFICACIONES | 1,373,700 | 2,993,200 | 4,366,900 |
| 2.7.2 | INFRAESTRUCTURA | | 6,200,000 | 6,200,000 |
| | **TOTAL** | **131,500,000** | **44,760,745** | **176,260,745** |

Fuente : Sistema de Información de la Gestión Financiera (SIGEF)

5135

# CAPÍTULO
# OFICINA NACIONAL DE PROPIEDAD INDUSTRIAL

# OFICINA NACIONAL DE PROPIEDAD INDUSTRIAL

**Misión**

Garantizar los derechos de Propiedad Industrial, asumiendo el compromiso de contribuir al desarrollo económico y social del país con servidores públicos eficientes que prestan servicios de excelente calidad.

**Visión**

Ser reconocida como una organización referente de calidad en la región, gestionada con ética y transparencia, apegada a la mejora continua de sus procesos, que promueve la innovación y los derechos de Propiedad Industrial en beneficio de la sociedad.

# OFICINA NACIONAL DE LA PROPIEDAD INDUSTRIAL (ONAPI)

Organigrama Estructural

Res. núm. 01-2022, del 13 de enero de 2022, refrendada por el MAP

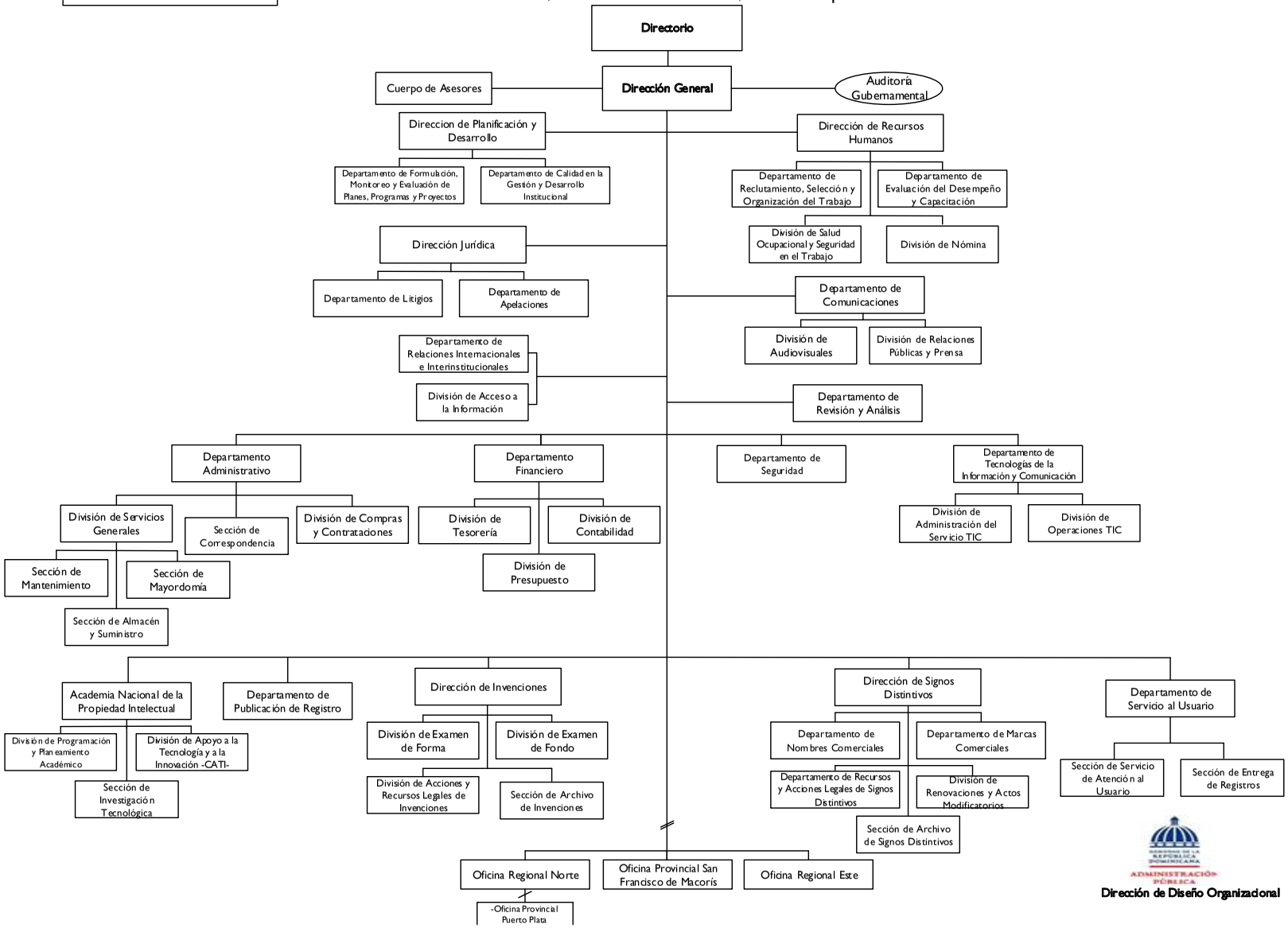

# 5135 - OFICINA NACIONAL DE PROPIEDAD INDUSTRIAL

Cuenta Ahorro Inversión y Financiamiento
Ley de Presupuesto 2026
Valores RD$

| DETALLE | MONTO |
|---|---|
| **I. Ingresos Corrientes** | **1,018,743,702** |
| Ventas de bienes y servicios | 959,643,442 |
| Transferencias y donaciones corrientes recibidas | 59,100,260 |
| **II. Gastos Corrientes** | **995,243,702** |
| Gastos de consumo | 993,343,702 |
| Transferencias corrientes otorgadas | 1,900,000 |
| **III. (I-II) Resultado Económico** | **23,500,000** |
| **IV. Ingresos de Capital** | **-** |
| **V. Gastos de Capital** | **23,500,000** |
| Activos fijos (formación bruta de capital fijo) | 23,400,000 |
| Objetos de valor | 100,000 |
| **VI. (IV-V) Resultado de Capital** | **(23,500,000)** |
| **VII. Total de Ingresos + Donaciones** | **1,018,743,702** |
| **VIII. Total de Gastos** | **1,018,743,702** |
| **IX. (VII-(VIII-Intereses)) Resultado Primario** | **-** |
| **X. (VII-VIII) Resultado Financiero** | **-** |
| **XI. Fuente Financieras** | **-** |
| **XII. Aplicaciones Financieras** | **-** |
| **XIII. (XI-XII) Financiamiento Neto** | **-** |

Fuente : Sistema de Información de la Gestión Financiera (SIGEF)

# 5135 - OFICINA NACIONAL DE PROPIEDAD INDUSTRIAL

Distribución Institución Según Estructura Programática, Fuentes de Financiamiento y Organismo Financiador

Ley de Presupuesto 2026

Valores RD$



| CAPÍTULO - SUBCAPÍTULO - ESTRUCTURA PROGRAMÁTICA | FUENTE DE FINANCIAMIENTO | FUENTE ESPECÍFICA | ORGANISMO FINANCIADOR | TOTAL |
|---|---|---|---|---|
| **5135- OFICINA NACIONAL DE PROPIEDAD INDUSTRIAL** | | | | **1,018,743,702** |
| **01- OFICINA NACIONAL DE LA PROPIEDAD INDUSTRIAL** | | | | **1,018,743,702** |
| **11- Administración, concesión y registro de signos distintivos** | | | | **1,016,843,702** |
| **01- Acciones comunes** | | | | **854,643,702** |
| **00- N/A** | | | | **854,643,702** |
| 0001- Gestión del Programa | 10 - Fondo General | 0100 - Fondo General | 100 - Tesoro Nacional | 41,900,260 |
| 0001- Gestión del Programa | 30 - Fondos Propios | 9995 - Ventas de Servicios | 102 - Fondos Propios | 812,743,442 |
| **02- Personas físicas y jurídicas reciben certificaciones de signos distintivos** | | | | **104,400,000** |
| **00- N/A** | | | | **104,400,000** |
| 0001- Evaluación y Registro de Signos Distintivos y Nombres Comerciales | 10 - Fondo General | 0100 - Fondo General | 100 - Tesoro Nacional | 11,500,000 |
| 0001- Evaluación y Registro de Signos Distintivos y Nombres Comerciales | 30 - Fondos Propios | 9995 - Ventas de Servicios | 102 - Fondos Propios | 92,900,000 |
| **03- Personas físicas y jurídicas reciben certificaciones de invensiones** | | | | **57,800,000** |
| **00- N/A** | | | | **57,800,000** |
| 0001- Evaluación, Registro de Patente y Diseños Industriales | 10 - Fondo General | 0100 - Fondo General | 100 - Tesoro Nacional | 5,700,000 |
| 0001- Evaluación, Registro de Patente y Diseños Industriales | 30 - Fondos Propios | 9995 - Ventas de Servicios | 102 - Fondos Propios | 52,100,000 |
| **98- Administración de contribuciones especiales** | | | | **1,900,000** |
| **00- Acciones que no generan producción** | | | | **1,900,000** |
| **00- N/A** | | | | **1,900,000** |
| 0000- N/A | 30 - Fondos Propios | 9995 - Ventas de Servicios | 102 - Fondos Propios | 1,900,000 |
| **TOTAL GENERAL** | | | | **1,018,743,702** |

Fuente : Sistema de Información de la Gestión Financiera (SIGEF)

# 5135 - OFICINA NACIONAL DE PROPIEDAD INDUSTRIAL

Clasificación Objetal por Fuente de Financiamiento
Ley de Presupuesto 2026
Valores RD$

| | | FUENTES INTERNAS | | |
|---|---|---|---|---|
| | **OBJETO - CUENTA** | **FONDO GENERAL** | **FONDOS PROPIOS** | **TOTAL** |
| **2.1** | **REMUNERACIONES Y CONTRIBUCIONES** | **59,100,260** | **501,200,000** | **560,300,260** |
| 2.1.1 | REMUNERACIONES | 26,100,260 | 372,100,000 | 398,200,260 |
| 2.1.2 | SOBRESUELDOS | 33,000,000 | 69,400,000 | 102,400,000 |
| 2.1.4 | GRATIFICACIONES Y BONIFICACIONES | | 700,000 | 700,000 |
| 2.1.5 | CONTRIBUCIONES A LA SEGURIDAD SOCIAL | | 59,000,000 | 59,000,000 |
| **2.2** | **CONTRATACIÓN DE SERVICIOS** | | **258,242,142** | **258,242,142** |
| 2.2.1 | SERVICIOS BÁSICOS | | 20,450,000 | 20,450,000 |
| 2.2.2 | PUBLICIDAD, IMPRESIÓN Y ENCUADERNACIÓN | | 41,435,000 | 41,435,000 |
| 2.2.3 | VIÁTICOS | | 28,000,000 | 28,000,000 |
| 2.2.4 | TRANSPORTE Y ALMACENAJE | | 13,765,000 | 13,765,000 |
| 2.2.5 | ALQUILERES Y RENTAS | | 4,950,000 | 4,950,000 |
| 2.2.6 | SEGUROS | | 7,500,000 | 7,500,000 |
| 2.2.7 | SERVICIOS DE CONSERVACIÓN, REPARACIONES MENORES E INSTALACIONES TEMPORALES | | 37,742,142 | 37,742,142 |
| 2.2.8 | OTROS SERVICIOS NO INCLUIDOS EN CONCEPTOS ANTERIORES | | 53,200,000 | 53,200,000 |
| 2.2.9 | OTRAS CONTRATACIONES DE SERVICIOS | | 51,200,000 | 51,200,000 |
| **2.3** | **MATERIALES Y SUMINISTROS** | | **174,801,300** | **174,801,300** |
| 2.3.1 | ALIMENTOS Y PRODUCTOS AGROFORESTALES | | 25,400,000 | 25,400,000 |
| 2.3.2 | TEXTILES Y VESTUARIOS | | 15,765,000 | 15,765,000 |
| 2.3.3 | PAPEL, CARTÓN E IMPRESOS | | 23,342,857 | 23,342,857 |
| 2.3.4 | PRODUCTOS FARMACÉUTICOS | | 200,000 | 200,000 |
| 2.3.5 | CUERO, CAUCHO Y PLÁSTICO | | 6,692,571 | 6,692,571 |
| 2.3.6 | PRODUCTOS DE MINERALES, METÁLICOS Y NO METÁLICOS | | 21,584,872 | 21,584,872 |
| 2.3.7 | COMBUSTIBLES, LUBRICANTES, PRODUCTOS QUÍMICOS Y CONEXOS | | 54,666,000 | 54,666,000 |
| 2.3.9 | PRODUCTOS Y ÚTILES VARIOS | | 27,150,000 | 27,150,000 |
| **2.4** | **TRANSFERENCIAS CORRIENTES** | | **1,900,000** | **1,900,000** |
| 2.4.1 | TRANSFERENCIAS CORRIENTES AL SECTOR PRIVADO | | 900,000 | 900,000 |
| 2.4.7 | TRANSFERENCIAS CORRIENTES AL SECTOR EXTERNO | | 800,000 | 800,000 |
| 2.4.9 | TRANSFERENCIAS CORRIENTES A OTRAS INSTITUCIONES PÚBLICAS | | 200,000 | 200,000 |
| **2.6** | **BIENES MUEBLES, INMUEBLES E INTANGIBLES** | | **23,500,000** | **23,500,000** |
| 2.6.1 | MOBILIARIO Y EQUIPO | | 7,300,000 | 7,300,000 |
| 2.6.2 | MOBILIARIO Y EQUIPO DE AUDIO, AUDIOVISUAL, RECREATIVO Y EDUCACIONAL | | 700,000 | 700,000 |
| 2.6.4 | VEHÍCULOS Y EQUIPO DE TRANSPORTE, TRACCIÓN Y ELEVACIÓN | | 11,100,000 | 11,100,000 |
| 2.6.5 | MAQUINARIA, OTROS EQUIPOS Y HERRAMIENTAS | | 3,150,000 | 3,150,000 |
| 2.6.6 | EQUIPOS DE DEFENSA Y SEGURIDAD | | 500,000 | 500,000 |
| 2.6.8 | BIENES INTANGIBLES | | 500,000 | 500,000 |
| 2.6.9 | EDIFICIOS, ESTRUCTURAS, TIERRAS, TERRENOS Y OBJETOS DE VALOR | | 250,000 | 250,000 |
| | **TOTAL** | **59,100,260** | **959,643,442** | **1,018,743,702** |

Fuente : Sistema de Información de la Gestión Financiera (SIGEF)

# 5136

## CAPÍTULO
## INSTITUTO DOMINICANO DEL CAFÉ

# INSTITUTO DOMINICANO DEL CAFÉ

**Misión**

El INDOCAFÉ, es una institución pública comprometida con el desarrollo de una caficultura sostenible que propicie y garantice bienestar social, económico, y equitativo para todos los actores que intervienen en los procesos de la cadena de valor en el cultivo y comercialización del producto.

**Visión**

Ser una institución pública reconocida socialmente por su contribución al desarrollo sostenible del país, cuyos objetivos y metas se sustentan en una gestión ambientalmente responsable, proactiva, innovadora, y articulada, habilitando el subsector cafetero para dar respuestas oportunas y efectivas a un entorno en constante cambios y transformaciones.

# INSTITUTO DOMINICANO DEL CAFÉ (INDOCAFE)

## Organigrama Estructural

Res. Núm. 01-2020 del 28 de febrero 2020, refrendada por el MAP

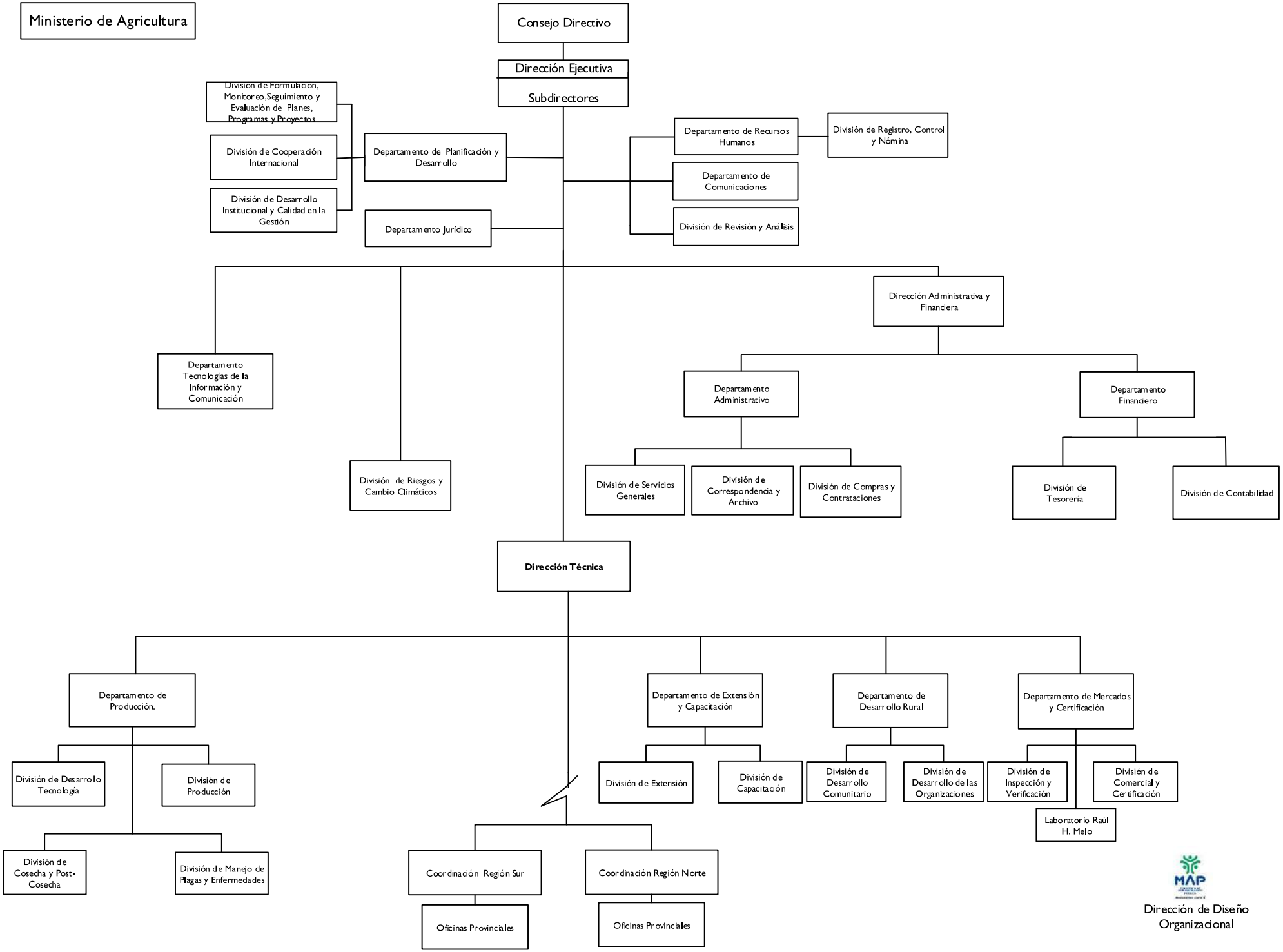

# 5136 - INSTITUTO DOMINICANO DEL CAFÉ

Cuenta Ahorro Inversión y Financiamiento
Ley de Presupuesto 2026
Valores RD$

| DETALLE | MONTO |
|---|---|
| **I. Ingresos Corrientes** | **383,854,874** |
| Transferencias y donaciones corrientes recibidas | 383,854,874 |
| **II. Gastos Corrientes** | **378,103,008** |
| Gastos de consumo | 376,803,008 |
| Transferencias corrientes otorgadas | 1,300,000 |
| **III. (I-II) Resultado Económico** | **5,751,866** |
| **IV. Ingresos de Capital** | **3,423,134** |
| **V. Gastos de Capital** | **9,175,000** |
| Construcciones en proceso | 5,000,000 |
| Activos fijos (formación bruta de capital fijo) | 4,175,000 |
| **VI. (IV-V) Resultado de Capital** | **(5,751,866)** |
| **VII. Total de Ingresos + Donaciones** | **387,278,008** |
| **VIII. Total de Gastos** | **387,278,008** |
| **IX. (VII-(VIII-Intereses)) Resultado Primario** | **-** |
| **X. (VII-VIII) Resultado Financiero** | **-** |
| **XI. Fuente Financieras** | **-** |
| **XII. Aplicaciones Financieras** | **-** |
| **XIII. (XI-XII) Financiamiento Neto** | **-** |

Fuente : Sistema de Información de la Gestión Financiera (SIGEF)

# 5136 - INSTITUTO DOMINICANO DEL CAFÉ

Distribución Institución Según Estructura Programática, Fuentes de Financiamiento y Organismo Financiador
Ley de Presupuesto 2026
Valores RD$



| CAPÍTULO - SUBCAPÍTULO - ESTRUCTURA PROGRAMÁTICA | FUENTE DE FINANCIAMIENTO | FUENTE ESPECÍFICA | ORGANISMO FINANCIADOR | TOTAL |
|---|---|---|---|---|
| **5136- INSTITUTO DOMINICANO DEL CAFÉ** | | | | **387,278,008** |
| **01- INSTITUTO DOMINICANO DEL CAFÉ** | | | | **387,278,008** |
| **11- Regulación y desarrollo de la caficultura** | | | | **385,978,008** |
| **01- Acciones comunes** | | | | **261,036,424** |
| **00- N/A** | | | | **261,036,424** |
| 0001- Dirección y Coordinación | 10 - Fondo General | 0100 - Fondo General | 100 - Tesoro Nacional | 243,018,937 |
| 0001- Dirección y Coordinación | 10 - Fondo General | 0100 - Fondo General | 101 - Contrapartida | 3,423,134 |
| 0001- Dirección y Coordinación | 70 - Donacion Externa | 0900 - Fondo para Donaciones Externas | 206 - Agencia Española de Cooperación Internacional y Desarrollo (Aecid) | 9,332,612 |
| 0002- Investigación para el Desarrollo de la Caficultura | 10 - Fondo General | 0100 - Fondo General | 100 - Tesoro Nacional | 5,261,741 |
| **02- Productores cafetaleros reciben asistencia técnica** | | | | **113,094,226** |
| **00- N/A** | | | | **108,094,226** |
| 0001- Capacitación a Productores | 10 - Fondo General | 0100 - Fondo General | 100 - Tesoro Nacional | 1,688,414 |
| 0002- Apoyo a la Producción de Plantas de Café | 10 - Fondo General | 0100 - Fondo General | 100 - Tesoro Nacional | 18,861,000 |
| 0003- Control de Enfermedades y Plagas | 10 - Fondo General | 0100 - Fondo General | 100 - Tesoro Nacional | 52,208,209 |
| 0005- Sostenibilidad Integral y Social a la Familia Cafetalera | 10 - Fondo General | 0100 - Fondo General | 100 - Tesoro Nacional | 459,000 |
| 0006- Adiestramiento, Demostraciones de Métodos y Resultados a Fincas Cafetaleras | 10 - Fondo General | 0100 - Fondo General | 100 - Tesoro Nacional | 34,877,603 |
| **02- Restauración de Zonas Cafetaleras con Variedades de Cafe Que Contribuyan a la Mitigacion de Las Emisiones de Gei a Nivel Nacional** | | | | **5,000,000** |
| 0051- Consiste en Establecer 21,801 Ta de Café con Arboles Frutales y Maderables para Sombra a Nivel Nacional. | 10 - Fondo General | 0100 - Fondo General | 100 - Tesoro Nacional | 5,000,000 |
| **03- Certificación y control de calidad a productores cafetaleros** | | | | **11,847,358** |
| **00- N/A** | | | | **11,847,358** |
| 0001- Inspección, Control de la Calidad y Certificación | 10 - Fondo General | 0100 - Fondo General | 100 - Tesoro Nacional | 11,847,358 |
| **98- Administración de contribuciones especiales** | | | | **1,300,000** |
| **00- Acciones que no generan producción** | | | | **1,300,000** |
| **00- N/A** | | | | **1,300,000** |
| 0000- N/A | 10 - Fondo General | 0100 - Fondo General | 100 - Tesoro Nacional | 1,300,000 |
| **TOTAL GENERAL** | | | | **387,278,008** |

Fuente : Sistema de Información de la Gestión Financiera (SIGEF)

# 5136 - INSTITUTO DOMINICANO DEL CAFÉ

Clasificación Objetal por Fuente de Financiamiento

Ley de Presupuesto 2026

Valores RD$

| | | FUENTES INTERNAS | FUENTES EXTERNAS |
|---|---|---|---|
| | **OBJETO - CUENTA** | **FONDO GENERAL** | **DONACION EXTERNA** |
| **2.1** | **REMUNERACIONES Y CONTRIBUCIONES** | **287,616,171** | |
| 2.1.1 | REMUNERACIONES | 240,824,310 | |
| 2.1.2 | SOBRESUELDOS | 15,273,200 | |
| 2.1.5 | CONTRIBUCIONES A LA SEGURIDAD SOCIAL | 31,518,661 | |
| **2.2** | **CONTRATACIÓN DE SERVICIOS** | **53,844,082** | **9,332,612** |
| 2.2.1 | SERVICIOS BÁSICOS | 12,334,000 | |
| 2.2.2 | PUBLICIDAD, IMPRESIÓN Y ENCUADERNACIÓN | 480,000 | |
| 2.2.3 | VIÁTICOS | 1,803,907 | |
| 2.2.4 | TRANSPORTE Y ALMACENAJE | 1,300,000 | |
| 2.2.5 | ALQUILERES Y RENTAS | 20,533,041 | |
| 2.2.6 | SEGUROS | 3,430,000 | |
| 2.2.7 | SERVICIOS DE CONSERVACIÓN, REPARACIONES MENORES E INSTALACIONES TEMPORALES | 5,590,000 | |
| 2.2.8 | OTROS SERVICIOS NO INCLUIDOS EN CONCEPTOS ANTERIORES | 5,623,134 | 9,332,612 |
| 2.2.9 | OTRAS CONTRATACIONES DE SERVICIOS | 2,750,000 | |
| **2.3** | **MATERIALES Y SUMINISTROS** | **26,010,143** | |
| 2.3.1 | ALIMENTOS Y PRODUCTOS AGROFORESTALES | 975,000 | |
| 2.3.2 | TEXTILES Y VESTUARIOS | 200,000 | |
| 2.3.3 | PAPEL, CARTÓN E IMPRESOS | 650,000 | |
| 2.3.5 | CUERO, CAUCHO Y PLÁSTICO | 1,000,000 | |
| 2.3.6 | PRODUCTOS DE MINERALES, METÁLICOS Y NO METÁLICOS | 509,000 | |
| 2.3.7 | COMBUSTIBLES, LUBRICANTES, PRODUCTOS QUÍMICOS Y CONEXOS | 19,896,143 | |
| 2.3.9 | PRODUCTOS Y ÚTILES VARIOS | 2,780,000 | |
| **2.4** | **TRANSFERENCIAS CORRIENTES** | **1,300,000** | |
| 2.4.7 | TRANSFERENCIAS CORRIENTES AL SECTOR EXTERNO | 1,300,000 | |
| **2.6** | **BIENES MUEBLES, INMUEBLES E INTANGIBLES** | **4,175,000** | |
| 2.6.1 | MOBILIARIO Y EQUIPO | 1,175,000 | |
| 2.6.3 | EQUIPO E INSTRUMENTAL, CIENTÍFICO Y LABORATORIO | 500,000 | |
| 2.6.7 | ACTIVOS BIOLÓGICOS | 2,500,000 | |
| **2.7** | **OBRAS** | **5,000,000** | |
| 2.7.2 | INFRAESTRUCTURA | 5,000,000 | |
| | **TOTAL** | **377,945,396** | **9,332,612** |

Fuente : Sistema de Información de la Gestión Financiera (SIGEF)

# 5137

## CAPÍTULO
## INSTITUTO DUARTIANO

# INSTITUTO DUARTIANO

**Misión**

Difundir la vida y obra de Juan Pablo Duarte, Padre de la Patria y Fundador de la República Dominicana, la Vida y Obra de los trinitarios y de los Próceres, quienes se inspiraron en el ideal duartiano para la edificación moral del pueblo dominicano.

**Visión**

Ser la institución responsables de trabajar sin desmayo para el pueblo Dominicano conozca la verdadera historia de la vida, la obra, el pensamiento y los sacrificios de Juan Pablo Duarte

**Instituto Duartiano**
Organigrama Estructural
Res. Núm. 01-16 del 27 de julio de 2016, refrendada por el MAP

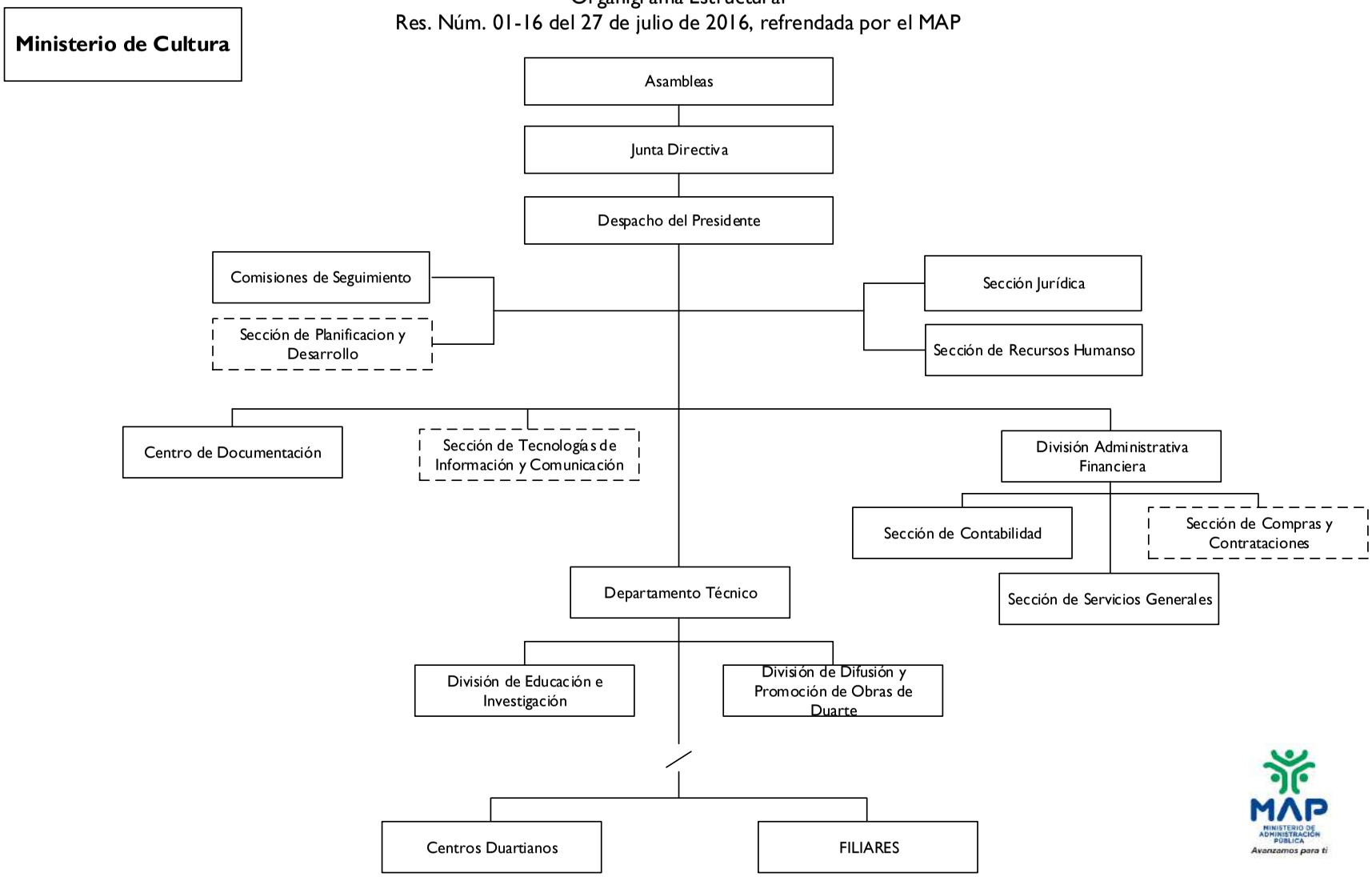


Dirección de Diseño Organizacional

# 5137 - INSTITUTO DUARTIANO

Cuenta Ahorro Inversión y Financiamiento
Ley de Presupuesto 2026
Valores RD$

| DETALLE | MONTO |
|---|---|
| **I. Ingresos Corrientes** | **34,500,000** |
| Transferencias y donaciones corrientes recibidas | 34,500,000 |
| **II. Gastos Corrientes** | **32,379,000** |
| Gastos de consumo | 32,379,000 |
| **III. (I-II) Resultado Económico** | **2,121,000** |
| **IV. Ingresos de Capital** | **-** |
| **V. Gastos de Capital** | **2,121,000** |
| Activos fijos (formación bruta de capital fijo) | 121,000 |
| Objetos de valor | 2,000,000 |
| **VI. (IV-V) Resultado de Capital** | **(2,121,000)** |
| **VII. Total de Ingresos + Donaciones** | **34,500,000** |
| **VIII. Total de Gastos** | **34,500,000** |
| **IX. (VII-(VIII-Intereses)) Resultado Primario** | **-** |
| **X. (VII-VIII) Resultado Financiero** | **-** |
| **XI. Fuente Financieras** | **-** |
| **XII. Aplicaciones Financieras** | **-** |
| **XIII. (XI-XII) Financiamiento Neto** | **-** |

Fuente : Sistema de Información de la Gestión Financiera (SIGEF)

# 5137 - INSTITUTO DUARTIANO

Distribución Institución Según Estructura Programática, Fuentes de Financiamiento y Organismo Financiador
Ley de Presupuesto 2026
Valores RD$



| CAPÍTULO - SUBCAPÍTULO - ESTRUCTURA PROGRAMÁTICA | FUENTE DE FINANCIAMIENTO | FUENTE ESPECÍFICA | ORGANISMO FINANCIADOR | TOTAL |
|---|---|---|---|---|
| **5137- INSTITUTO DUARTIANO** | | | | **34,500,000** |
| **01- INSTITUTO DUARTIANO** | | | | **34,500,000** |
| **11- Concientización y educación sobre la vida y obra del Patricio Juan Pablo Duarte y Díez** | | | | **34,500,000** |
| **02- Publico en general concientizado sobre la vida y obra de Juan Pablo Duarte y Diez** | | | | **34,500,000** |
| **00- N/A** | | | | **34,500,000** |
| 0001- Dirección y Coordinación | 10 - Fondo General | 0100 - Fondo General | 100 - Tesoro Nacional | 30,454,200 |
| 0003- Publicaciones Didácticas Sobre la Obra y Vida de Juan Pablo Duarte y Diez | 10 - Fondo General | 0100 - Fondo General | 100 - Tesoro Nacional | 700,000 |
| 0004- Visitas al Museo de Cera Juan Pablo Duarte y Diez | 10 - Fondo General | 0100 - Fondo General | 100 - Tesoro Nacional | 700,000 |
| 0005- Entrega de Banderas Nacional para Difusión y Concientización Sobre la Vida y Obra de Juan Pablo Duarte y Diez y los Símbolos Patrios | 10 - Fondo General | 0100 - Fondo General | 100 - Tesoro Nacional | 645,800 |
| 0006- Entrega de Bustos para Difusión y Concientización Sobre la Vida y Obra de Juan Pablo Duarte y Diez | 10 - Fondo General | 0100 - Fondo General | 100 - Tesoro Nacional | 2,000,000 |
| **TOTAL GENERAL** | | | | **34,500,000** |

Fuente : Sistema de Información de la Gestión Financiera (SIGEF)

# 5137 - INSTITUTO DUARTIANO

Clasificación Objetal por Fuente de Financiamiento

Ley de Presupuesto 2026

Valores RD$

| | | FUENTES INTERNAS |
|---|---|---|
| | **OBJETO - CUENTA** | **FONDO GENERAL** |
| **2.1** | **REMUNERACIONES Y CONTRIBUCIONES** | **23,118,500** |
| 2.1.1 | REMUNERACIONES | 18,807,000 |
| 2.1.2 | SOBRESUELDOS | 1,763,500 |
| 2.1.5 | CONTRIBUCIONES A LA SEGURIDAD SOCIAL | 2,548,000 |
| **2.2** | **CONTRATACIÓN DE SERVICIOS** | **6,175,700** |
| 2.2.1 | SERVICIOS BÁSICOS | 1,699,400 |
| 2.2.2 | PUBLICIDAD, IMPRESIÓN Y ENCUADERNACIÓN | 1,400,000 |
| 2.2.3 | VIÁTICOS | 700,000 |
| 2.2.4 | TRANSPORTE Y ALMACENAJE | 205,000 |
| 2.2.5 | ALQUILERES Y RENTAS | 147,300 |
| 2.2.6 | SEGUROS | 615,000 |
| 2.2.7 | SERVICIOS DE CONSERVACIÓN, REPARACIONES MENORES E INSTALACIONES TEMPORALES | 260,000 |
| 2.2.8 | OTROS SERVICIOS NO INCLUIDOS EN CONCEPTOS ANTERIORES | 649,000 |
| 2.2.9 | OTRAS CONTRATACIONES DE SERVICIOS | 500,000 |
| **2.3** | **MATERIALES Y SUMINISTROS** | **3,084,800** |
| 2.3.1 | ALIMENTOS Y PRODUCTOS AGROFORESTALES | 575,000 |
| 2.3.2 | TEXTILES Y VESTUARIOS | 825,800 |
| 2.3.3 | PAPEL, CARTÓN E IMPRESOS | 58,000 |
| 2.3.5 | CUERO, CAUCHO Y PLÁSTICO | 45,000 |
| 2.3.6 | PRODUCTOS DE MINERALES, METÁLICOS Y NO METÁLICOS | 5,000 |
| 2.3.7 | COMBUSTIBLES, LUBRICANTES, PRODUCTOS QUÍMICOS Y CONEXOS | 1,046,000 |
| 2.3.9 | PRODUCTOS Y ÚTILES VARIOS | 530,000 |
| **2.6** | **BIENES MUEBLES, INMUEBLES E INTANGIBLES** | **2,121,000** |
| 2.6.1 | MOBILIARIO Y EQUIPO | 40,000 |
| 2.6.2 | MOBILIARIO Y EQUIPO DE AUDIO, AUDIOVISUAL, RECREATIVO Y EDUCACIONAL | 15,000 |
| 2.6.5 | MAQUINARIA, OTROS EQUIPOS Y HERRAMIENTAS | 16,000 |
| 2.6.6 | EQUIPOS DE DEFENSA Y SEGURIDAD | 50,000 |
| 2.6.9 | EDIFICIOS, ESTRUCTURAS, TIERRAS, TERRENOS Y OBJETOS DE VALOR | 2,000,000 |
| | **TOTAL** | **34,500,000** |

Fuente : Sistema de Información de la Gestión Financiera (SIGEF)

5138

# CAPÍTULO
# COMISIÓN NACIONAL DE ENERGÍA

# COMISIÓN NACIONAL DE ENERGÍA

**Misión**

Impulsar el desarrollo sostenible y eficiente del sector energético nacional, bajo criterios técnicos y medioambientales apegados a la normativa e incentivando el uso racional de la energía.

**Visión**

Posicionarnos como una institución referente; promotora de la planificación energética con el objetivo de impulsar acciones de eficiencia, idoneidad operativa y optimización de la inversión en el sector, con miras a fomentar un desarrollo sostenible.

# COMISIÓN NACIONAL DE ENERGÍA

## Organigrama Estructural

Res. Núm. CNE-AD-2019-005 del 24 de octubre de 2019, refrendada por el MAP

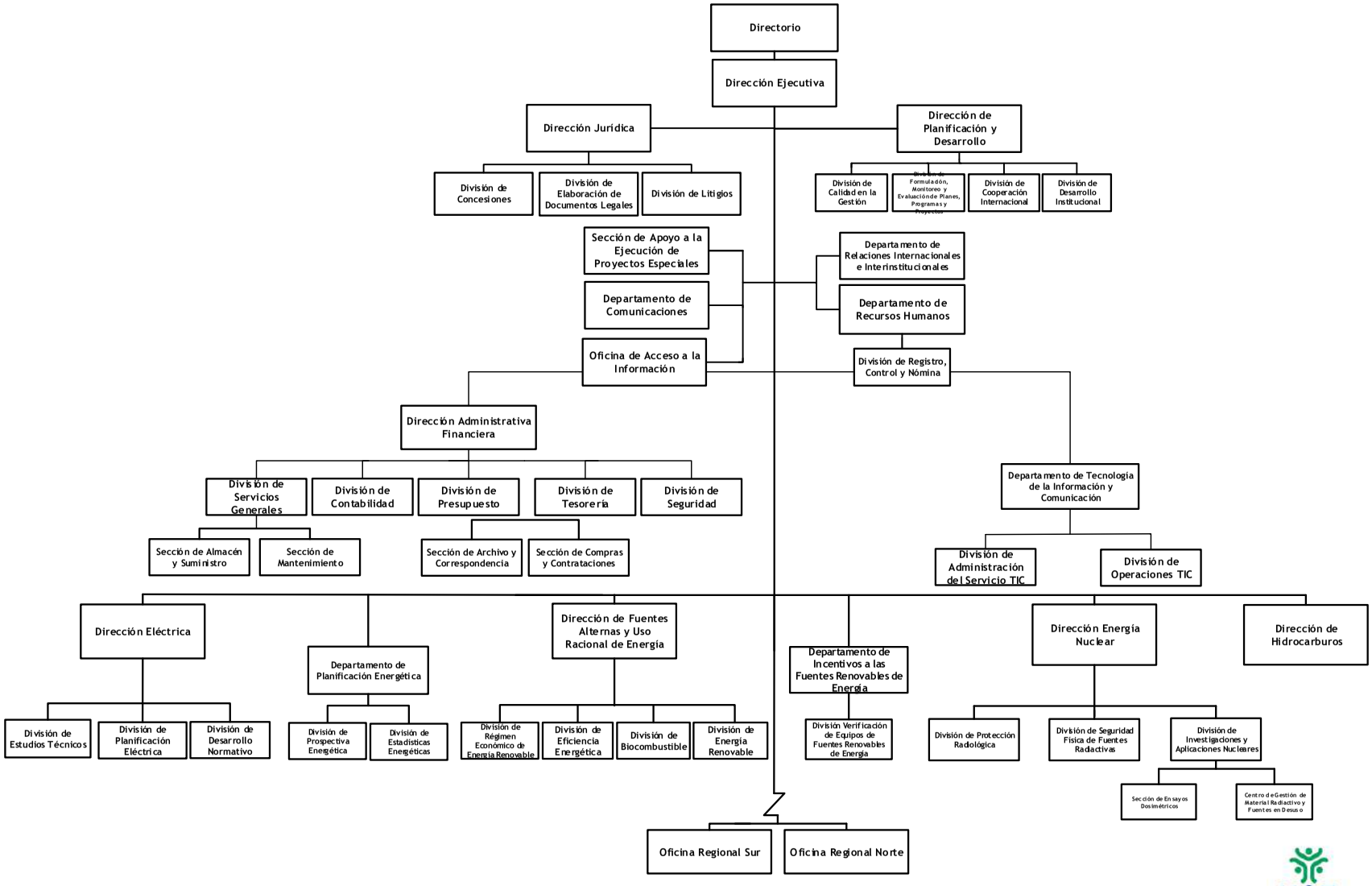


Dirección de Diseño Organizacional

# 5138 - COMISIÓN NACIONAL DE ENERGÍA

Cuenta Ahorro Inversión y Financiamiento
Ley de Presupuesto 2026
Valores RD$

| DETALLE | MONTO |
|---|---|
| **I. Ingresos Corrientes** | **813,299,072** |
| Ventas de bienes y servicios | 813,299,072 |
| **II. Gastos Corrientes** | **775,072,471** |
| Gastos de consumo | 769,672,471 |
| Transferencias corrientes otorgadas | 5,400,000 |
| **III. (I-II) Resultado Económico** | **38,226,601** |
| **IV. Ingresos de Capital** | **-** |
| **V. Gastos de Capital** | **38,226,601** |
| Activos fijos (formación bruta de capital fijo) | 38,226,601 |
| **VI. (IV-V) Resultado de Capital** | **(38,226,601)** |
| **VII. Total de Ingresos + Donaciones** | **813,299,072** |
| **VIII. Total de Gastos** | **813,299,072** |
| **IX. (VII-(VIII-Intereses)) Resultado Primario** | **-** |
| **X. (VII-VIII) Resultado Financiero** | **-** |
| **XI. Fuente Financieras** | **-** |
| **XII. Aplicaciones Financieras** | **-** |
| **XIII. (XI-XII) Financiamiento Neto** | **-** |

Fuente : Sistema de Información de la Gestión Financiera (SIGEF)

# 5138 - COMISIÓN NACIONAL DE ENERGÍA

Distribución Institución Según Estructura Programática, Fuentes de Financiamiento y Organismo Financiador

Ley de Presupuesto 2026

Valores RD$



| CAPÍTULO - SUBCAPÍTULO - ESTRUCTURA PROGRAMÁTICA | FUENTE DE FINANCIAMIENTO | FUENTE ESPECÍFICA | ORGANISMO FINANCIADOR | TOTAL |
|---|---|---|---|---|
| **5138- COMISIÓN NACIONAL DE ENERGÍA** | | | | **813,299,072** |
| **01- COMISION NACIONAL DE ENERGIA** | | | | **813,299,072** |
| **11- Desarrollo sostenible del sector energético nacional** | | | | **807,899,072** |
| **02- Sub-sector eléctrico recibe autorizaciones para el desarrollo sostenible del sector energético a nivel nacional** | | | | **807,899,072** |
| **00- N/A** | | | | **807,899,072** |
| 0001- Gestión del Programa | 30 - Fondos Propios | 9995 - Ventas de Servicios | 102 - Fondos Propios | 600,371,428 |
| 0002- Elaboración de Normas y Políticas del Sector Energético | 30 - Fondos Propios | 9995 - Ventas de Servicios | 102 - Fondos Propios | 84,929,640 |
| 0003- Promoción y Evaluación para el Desarrollo del Sector Energético Nacional | 30 - Fondos Propios | 9995 - Ventas de Servicios | 102 - Fondos Propios | 122,598,004 |
| **98- Administración de contribuciones especiales** | | | | **5,400,000** |
| **00- Acciones que no generan producción 98** | | | | **5,400,000** |
| **00- N/A** | | | | **5,400,000** |
| 0000- N/A | 30 - Fondos Propios | 9995 - Ventas de Servicios | 102 - Fondos Propios | 5,400,000 |
| **TOTAL GENERAL** | | | | **813,299,072** |

Fuente : Sistema de Información de la Gestión Financiera (SIGEF)

# 5138 - COMISIÓN NACIONAL DE ENERGÍA

Clasificación Objetal por Fuente de Financiamiento
Ley de Presupuesto 2026
Valores RD$

| | | FUENTES INTERNAS | |
|---|---|---|---|
| | **OBJETO - CUENTA** | **FONDOS PROPIOS** | **TOTAL** |
| **2.1** | **REMUNERACIONES Y CONTRIBUCIONES** | **572,565,641** | **572,565,641** |
| 2.1.1 | REMUNERACIONES | 337,591,989 | 337,591,989 |
| 2.1.2 | SOBRESUELDOS | 126,865,942 | 126,865,942 |
| 2.1.4 | GRATIFICACIONES Y BONIFICACIONES | 60,283,913 | 60,283,913 |
| 2.1.5 | CONTRIBUCIONES A LA SEGURIDAD SOCIAL | 47,823,797 | 47,823,797 |
| **2.2** | **CONTRATACIÓN DE SERVICIOS** | **162,071,053** | **162,071,053** |
| 2.2.1 | SERVICIOS BÁSICOS | 16,074,048 | 16,074,048 |
| 2.2.2 | PUBLICIDAD, IMPRESIÓN Y ENCUADERNACIÓN | 19,783,925 | 19,783,925 |
| 2.2.3 | VIÁTICOS | 3,874,350 | 3,874,350 |
| 2.2.4 | TRANSPORTE Y ALMACENAJE | 619,730 | 619,730 |
| 2.2.5 | ALQUILERES Y RENTAS | 64,345,943 | 64,345,943 |
| 2.2.6 | SEGUROS | 27,461,218 | 27,461,218 |
| 2.2.7 | SERVICIOS DE CONSERVACIÓN, REPARACIONES MENORES E INSTALACIONES TEMPORALES | 6,697,168 | 6,697,168 |
| 2.2.8 | OTROS SERVICIOS NO INCLUIDOS EN CONCEPTOS ANTERIORES | 15,327,671 | 15,327,671 |
| 2.2.9 | OTRAS CONTRATACIONES DE SERVICIOS | 7,887,000 | 7,887,000 |
| **2.3** | **MATERIALES Y SUMINISTROS** | **35,035,777** | **35,035,777** |
| 2.3.1 | ALIMENTOS Y PRODUCTOS AGROFORESTALES | 1,270,256 | 1,270,256 |
| 2.3.2 | TEXTILES Y VESTUARIOS | 2,186,426 | 2,186,426 |
| 2.3.3 | PAPEL, CARTÓN E IMPRESOS | 1,922,753 | 1,922,753 |
| 2.3.4 | PRODUCTOS FARMACÉUTICOS | 279,809 | 279,809 |
| 2.3.5 | CUERO, CAUCHO Y PLÁSTICO | 523,408 | 523,408 |
| 2.3.6 | PRODUCTOS DE MINERALES, METÁLICOS Y NO METÁLICOS | 1,037,127 | 1,037,127 |
| 2.3.7 | COMBUSTIBLES, LUBRICANTES, PRODUCTOS QUÍMICOS Y CONEXOS | 15,674,118 | 15,674,118 |
| 2.3.9 | PRODUCTOS Y ÚTILES VARIOS | 12,141,880 | 12,141,880 |
| **2.4** | **TRANSFERENCIAS CORRIENTES** | **5,400,000** | **5,400,000** |
| 2.4.1 | TRANSFERENCIAS CORRIENTES AL SECTOR PRIVADO | 3,500,000 | 3,500,000 |
| 2.4.2 | TRANSFERENCIAS CORRIENTES AL GOBIERNO GENERAL NACIONAL | 1,200,000 | 1,200,000 |
| 2.4.7 | TRANSFERENCIAS CORRIENTES AL SECTOR EXTERNO | 700,000 | 700,000 |
| **2.6** | **BIENES MUEBLES, INMUEBLES E INTANGIBLES** | **38,226,601** | **38,226,601** |
| 2.6.1 | MOBILIARIO Y EQUIPO | 10,949,411 | 10,949,411 |
| 2.6.2 | MOBILIARIO Y EQUIPO DE AUDIO, AUDIOVISUAL, RECREATIVO Y EDUCACIONAL | 47,190 | 47,190 |
| 2.6.4 | VEHÍCULOS Y EQUIPO DE TRANSPORTE, TRACCIÓN Y ELEVACIÓN | 12,200,000 | 12,200,000 |
| 2.6.5 | MAQUINARIA, OTROS EQUIPOS Y HERRAMIENTAS | 7,600,000 | 7,600,000 |
| 2.6.6 | EQUIPOS DE DEFENSA Y SEGURIDAD | 500,000 | 500,000 |
| 2.6.8 | BIENES INTANGIBLES | 6,930,000 | 6,930,000 |
| | **TOTAL** | **813,299,072** | **813,299,072** |

Fuente : Sistema de Información de la Gestión Financiera (SIGEF)

5139

# CAPÍTULO
# SUPERINTENDENCIA DE ELECTRICIDAD

# SUPERINTENDENCIA DE ELECTRICIDAD

**Misión**

Regular y fiscalizar con transparencia e independencia, de forma sostenible el sector eléctrico dominicano, garantizando el cumplimiento de la normativa y la protección de los derechos de sus usuarios y agentes con estándares de excelencia

**Visión**

Ser una institución referente en los procesos de regulación y fiscalización, que asegure la sostenibilidad del subsector eléctrico Dominicano, garantizando el servicio al usuario final con eficiencia y calidad.

## ORGANIGRAMA DE LA SUPERINTENDENCIA DE ELECTRICIDAD (SIE)

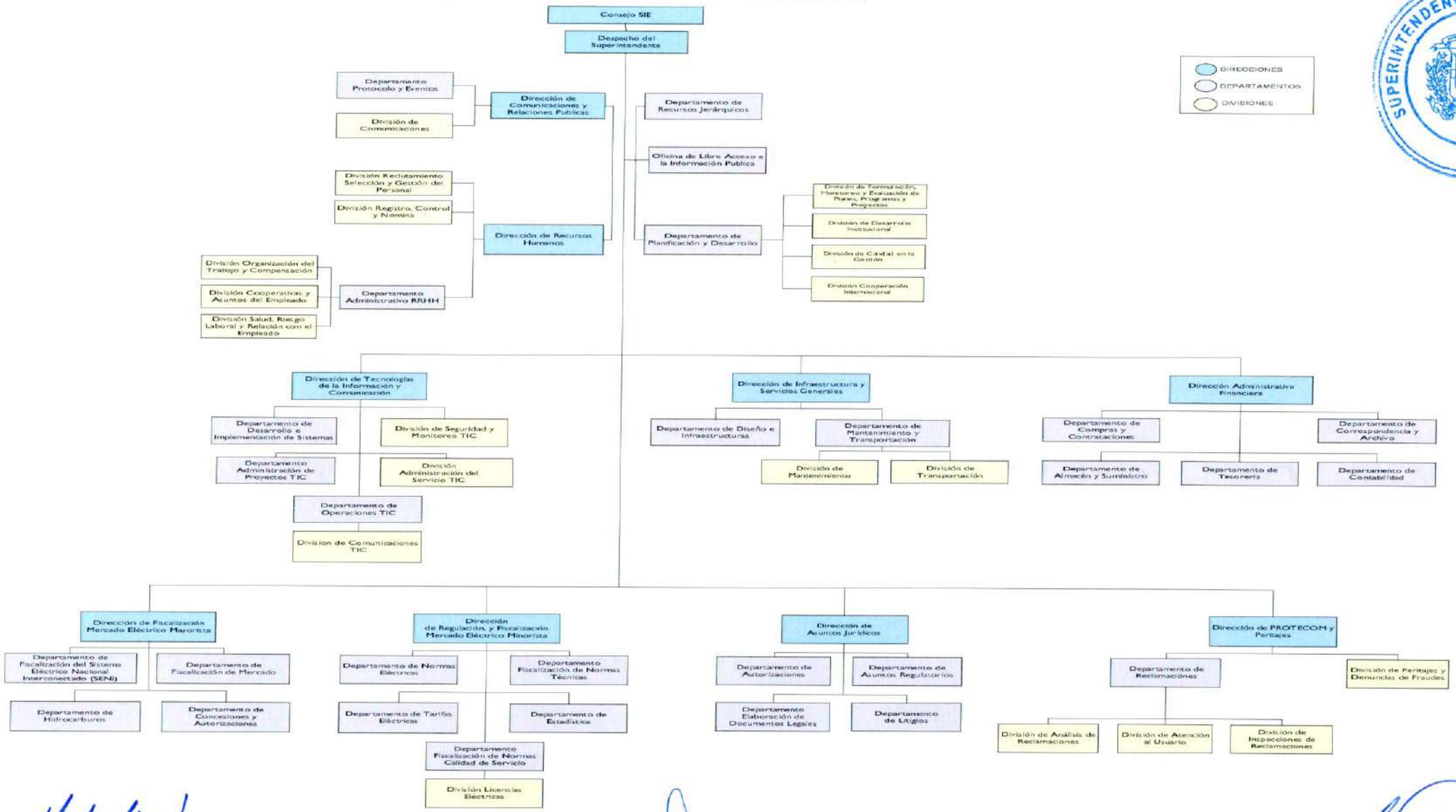


SUPERINTENDENCIA DE ELECTRICIDAD * 4/5/2022

**RAFAEL A. VELAZCO**
SUPERINTENDENTE DE ELECTRICIDAD

**AURA M. CARABALLO**
MIEMBRO DEL CONSEJO SIE

**DIÓGENES RODRIGUEZ**
MIEMBRO DEL CONSEJO SIE

# 5139 - SUPERINTENDENCIA DE ELECTRICIDAD

Cuenta Ahorro Inversión y Financiamiento
Ley de Presupuesto 2026
Valores RD$

| DETALLE | MONTO |
|---|---|
| **I. Ingresos Corrientes** | **1,955,333,649** |
| Ventas de bienes y servicios | 1,900,333,649 |
| Transferencias y donaciones corrientes recibidas | 55,000,000 |
| **II. Gastos Corrientes** | **1,864,014,792** |
| Gastos de consumo | 1,851,720,767 |
| Transferencias corrientes otorgadas | 12,294,025 |
| **III. (I-II) Resultado Económico** | **91,318,857** |
| **IV. Ingresos de Capital** | **-** |
| **V. Gastos de Capital** | **91,318,857** |
| Activos fijos (formación bruta de capital fijo) | 91,318,857 |
| **VI. (IV-V) Resultado de Capital** | **(91,318,857)** |
| **VII. Total de Ingresos + Donaciones** | **1,955,333,649** |
| **VIII. Total de Gastos** | **1,955,333,649** |
| **IX. (VII-(VIII-Intereses)) Resultado Primario** | **-** |
| **X. (VII-VIII) Resultado Financiero** | **-** |
| **XI. Fuente Financieras** | **-** |
| **XII. Aplicaciones Financieras** | **-** |
| **XIII. (XI-XII) Financiamiento Neto** | **-** |

Fuente : Sistema de Información de la Gestión Financiera (SIGEF)

# 5139 - SUPERINTENDENCIA DE ELECTRICIDAD

Distribución Institución Según Estructura Programática, Fuentes de Financiamiento y Organismo Financiador
Ley de Presupuesto 2026
Valores RD$



| CAPÍTULO - SUBCAPÍTULO - ESTRUCTURA PROGRAMÁTICA | FUENTE DE FINANCIAMIENTO | FUENTE ESPECÍFICA | ORGANISMO FINANCIADOR | TOTAL |
|---|---|---|---|---|
| **5139- SUPERINTENDENCIA DE ELECTRICIDAD** | | | | **1,955,333,649** |
| **01- SUPERINTENDENCIA DE ELECTRICIDAD** | | | | **1,955,333,649** |
| **11- Protección al consumidor, regulación y fiscalización** | | | | **1,943,039,624** |
| **01- Acciones Comunes P11** | | | | **1,465,923,673** |
| **00- N/A** | | | | **1,465,923,673** |
| 0001- Gestión del Programa | 10 - Fondo General | 0100 - Fondo General | 100 - Tesoro Nacional | 55,000,000 |
| 0001- Gestión del Programa | 30 - Fondos Propios | 9995 - Ventas de Servicios | 102 - Fondos Propios | 1,404,723,673 |
| 0002- Promoción y Educación para la Transversalidad Institucional de Enfoque de Género | 30 - Fondos Propios | 9995 - Ventas de Servicios | 102 - Fondos Propios | 6,200,000 |
| **02- Agentes regulados y fiscalizados para el desarrollo del sector eléctrico por emisión de normativas, reglamentos, autorizaciones y licencias** | | | | **260,065,830** |
| **00- N/A** | | | | **260,065,830** |
| 0001- Regulación y Fiscalización del Sector Eléctrico | 30 - Fondos Propios | 9995 - Ventas de Servicios | 102 - Fondos Propios | 260,065,830 |
| **03- Consumidores del servicio eléctrico reciben atención a sus reclamos en contra de empresas distribuidoras.** | | | | **217,050,121** |
| **00- N/A** | | | | **217,050,121** |
| 0001- Protección al Consumidor de Electricidad. | 30 - Fondos Propios | 9995 - Ventas de Servicios | 102 - Fondos Propios | 217,050,121 |
| **98- Administración de contribuciones especiales** | | | | **12,294,025** |
| **00- Acciones que no generan producción 98** | | | | **12,294,025** |
| **00- N/A** | | | | **12,294,025** |
| 0000- N/A | 30 - Fondos Propios | 9995 - Ventas de Servicios | 102 - Fondos Propios | 12,294,025 |
| **TOTAL GENERAL** | | | | **1,955,333,649** |

Fuente : Sistema de Información de la Gestión Financiera (SIGEF)

# 5139 - SUPERINTENDENCIA DE ELECTRICIDAD

Clasificación Objetal por Fuente de Financiamiento
Ley de Presupuesto 2026
Valores RD$

| | | FUENTES INTERNAS | | |
|---|---|---|---|---|
| | **OBJETO - CUENTA** | **FONDO GENERAL** | **FONDOS PROPIOS** | **TOTAL** |
| **2.1** | **REMUNERACIONES Y CONTRIBUCIONES** | | **1,181,818,804** | **1,181,818,804** |
| 2.1.1 | REMUNERACIONES | | 763,361,083 | 763,361,083 |
| 2.1.2 | SOBRESUELDOS | | 42,479,822 | 42,479,822 |
| 2.1.4 | GRATIFICACIONES Y BONIFICACIONES | | 280,303,259 | 280,303,259 |
| 2.1.5 | CONTRIBUCIONES A LA SEGURIDAD SOCIAL | | 95,674,640 | 95,674,640 |
| **2.2** | **CONTRATACIÓN DE SERVICIOS** | **55,000,000** | **540,794,798** | **595,794,798** |
| 2.2.1 | SERVICIOS BÁSICOS | | 45,603,259 | 45,603,259 |
| 2.2.2 | PUBLICIDAD, IMPRESIÓN Y ENCUADERNACIÓN | | 52,775,466 | 52,775,466 |
| 2.2.3 | VIÁTICOS | | 12,500,000 | 12,500,000 |
| 2.2.4 | TRANSPORTE Y ALMACENAJE | | 2,753,173 | 2,753,173 |
| 2.2.5 | ALQUILERES Y RENTAS | 55,000,000 | 120,759,548 | 175,759,548 |
| 2.2.6 | SEGUROS | | 107,139,078 | 107,139,078 |
| 2.2.7 | SERVICIOS DE CONSERVACIÓN, REPARACIONES MENORES E INSTALACIONES TEMPORALES | | 29,009,924 | 29,009,924 |
| 2.2.8 | OTROS SERVICIOS NO INCLUIDOS EN CONCEPTOS ANTERIORES | | 145,729,350 | 145,729,350 |
| 2.2.9 | OTRAS CONTRATACIONES DE SERVICIOS | | 24,525,000 | 24,525,000 |
| **2.3** | **MATERIALES Y SUMINISTROS** | | **74,107,165** | **74,107,165** |
| 2.3.1 | ALIMENTOS Y PRODUCTOS AGROFORESTALES | | 2,841,683 | 2,841,683 |
| 2.3.2 | TEXTILES Y VESTUARIOS | | 5,641,583 | 5,641,583 |
| 2.3.3 | PAPEL, CARTÓN E IMPRESOS | | 15,552,079 | 15,552,079 |
| 2.3.4 | PRODUCTOS FARMACÉUTICOS | | 253,702 | 253,702 |
| 2.3.5 | CUERO, CAUCHO Y PLÁSTICO | | 1,232,450 | 1,232,450 |
| 2.3.6 | PRODUCTOS DE MINERALES, METÁLICOS Y NO METÁLICOS | | 1,176,122 | 1,176,122 |
| 2.3.7 | COMBUSTIBLES, LUBRICANTES, PRODUCTOS QUÍMICOS Y CONEXOS | | 29,401,440 | 29,401,440 |
| 2.3.9 | PRODUCTOS Y ÚTILES VARIOS | | 18,008,106 | 18,008,106 |
| **2.4** | **TRANSFERENCIAS CORRIENTES** | | **12,294,025** | **12,294,025** |
| 2.4.1 | TRANSFERENCIAS CORRIENTES AL SECTOR PRIVADO | | 11,000,000 | 11,000,000 |
| 2.4.7 | TRANSFERENCIAS CORRIENTES AL SECTOR EXTERNO | | 794,025 | 794,025 |
| 2.4.9 | TRANSFERENCIAS CORRIENTES A OTRAS INSTITUCIONES PÚBLICAS | | 500,000 | 500,000 |
| **2.6** | **BIENES MUEBLES, INMUEBLES E INTANGIBLES** | | **80,518,857** | **80,518,857** |
| 2.6.1 | MOBILIARIO Y EQUIPO | | 34,601,023 | 34,601,023 |
| 2.6.2 | MOBILIARIO Y EQUIPO DE AUDIO, AUDIOVISUAL, RECREATIVO Y EDUCACIONAL | | 387,500 | 387,500 |
| 2.6.3 | EQUIPO E INSTRUMENTAL, CIENTÍFICO Y LABORATORIO | | 2,724,734 | 2,724,734 |
| 2.6.4 | VEHÍCULOS Y EQUIPO DE TRANSPORTE, TRACCIÓN Y ELEVACIÓN | | 344,466 | 344,466 |
| 2.6.5 | MAQUINARIA, OTROS EQUIPOS Y HERRAMIENTAS | | 34,757,514 | 34,757,514 |
| 2.6.6 | EQUIPOS DE DEFENSA Y SEGURIDAD | | 4,339,999 | 4,339,999 |
| 2.6.8 | BIENES INTANGIBLES | | 3,363,621 | 3,363,621 |
| **2.7** | **OBRAS** | | **10,800,000** | **10,800,000** |
| 2.7.1 | OBRAS EN EDIFICACIONES | | 10,800,000 | 10,800,000 |
| | **TOTAL** | **55,000,000** | **1,900,333,649** | **1,955,333,649** |

Fuente : Sistema de Información de la Gestión Financiera (SIGEF)

# 5140

## CAPÍTULO
## INSTITUTO DEL TABACO DE LA REPÚBLICA DOMINICANA

# INSTITUTO DEL TABACO DE LA REPÚBLICA DOMINICANA

**Misión**

Atender las necesidades de los participantes del sector tabaco, promoviendo y ejecutando políticas públicas, orientadas al desarrollo económico, social, y ambientalmente sostenible de la producción del tabaco en la República Dominicana.

**Visión**

Ser el ente propulsor por excelencia del sector tabaco de la República Dominicana, logrando posicionar el tabaco dominicano como número uno en calidad y preferencia a nivel mundial.

**INSTITUTO DEL TABACO DE LA REPÚBLICA DOMINICANA (INTABACO)**

Organigrama Estructural

Res. Núm. 05-2018 del 14 de junio del 2018, refrendada por el MAP

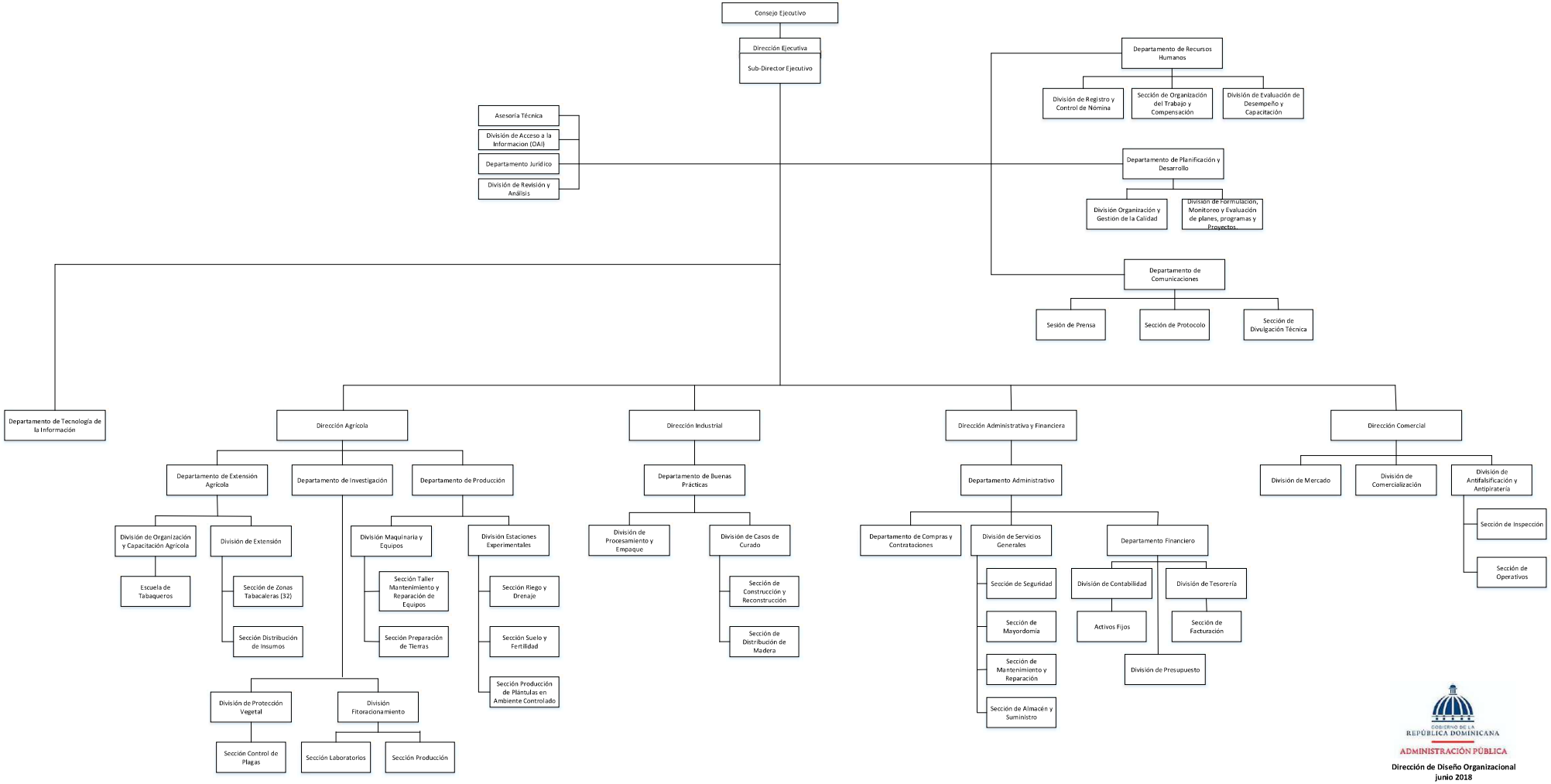


GOBIERNO DE LA REPÚBLICA DOMINICANA

ADMINISTRACIÓN PÚBLICA

**Dirección de Diseño Organizacional**
**junio 2018**

# 5140 - INSTITUTO DEL TABACO DE LA REPÚBLICA DOMINICANA

Cuenta Ahorro Inversión y Financiamiento
Ley de Presupuesto 2026
Valores RD$

| DETALLE | MONTO |
|---|---|
| **I. Ingresos Corrientes** | **351,267,950** |
| Ventas de bienes y servicios | 10,800,000 |
| Transferencias y donaciones corrientes recibidas | 340,467,950 |
| **II. Gastos Corrientes** | **346,327,997** |
| Gastos de consumo | 344,327,997 |
| Transferencias corrientes otorgadas | 2,000,000 |
| **III. (I-II) Resultado Económico** | **4,939,953** |
| **IV. Ingresos de Capital** | **-** |
| **V. Gastos de Capital** | **4,939,953** |
| Activos fijos (formación bruta de capital fijo) | 4,939,953 |
| **VI. (IV-V) Resultado de Capital** | **(4,939,953)** |
| **VII. Total de Ingresos + Donaciones** | **351,267,950** |
| **VIII. Total de Gastos** | **351,267,950** |
| **IX. (VII-(VIII-Intereses)) Resultado Primario** | **-** |
| **X. (VII-VIII) Resultado Financiero** | **-** |
| **XI. Fuente Financieras** | **-** |
| **XII. Aplicaciones Financieras** | **-** |
| **XIII. (XI-XII) Financiamiento Neto** | **-** |

Fuente : Sistema de Información de la Gestión Financiera (SIGEF)

# 5140 - INSTITUTO DEL TABACO DE LA REPÚBLICA DOMINICANA

Distribución Institución Según Estructura Programática, Fuentes de Financiamiento y Organismo Financiador

Ley de Presupuesto 2026

Valores RD$



| CAPÍTULO - SUBCAPÍTULO - ESTRUCTURA PROGRAMÁTICA | FUENTE DE FINANCIAMIENTO | FUENTE ESPECÍFICA | ORGANISMO FINANCIADOR | TOTAL |
|---|---|---|---|---|
| **5140- INSTITUTO DEL TABACO DE LA REPÚBLICA DOMINICANA** | | | | **351,267,950** |
| **01- INSTITUTO DEL TABACO DE LA REPÚBLICA DOMINICANA** | | | | **351,267,950** |
| **11- Control y mejoramiento de la producción de tabaco** | | | | **349,267,950** |
| **00- Acciones que no generan producción** | | | | **240,850,980** |
| **00- N/A** | | | | **240,850,980** |
| 0001- Dirección y Coordinación | 20 - Fondos con Destino Específico | 1972 - Instituto del Tabaco de la Rep. Dom. | 100 - Tesoro Nacional | 32,309,395 |
| 0002- Gestión Administrativa y Financiera | 10 - Fondo General | 0100 - Fondo General | 100 - Tesoro Nacional | 54,863,683 |
| 0002- Gestión Administrativa y Financiera | 20 - Fondos con Destino Específico | 1972 - Instituto del Tabaco de la Rep. Dom. | 100 - Tesoro Nacional | 137,869,397 |
| 0002- Gestión Administrativa y Financiera | 30 - Fondos Propios | 9995 - Ventas de Servicios | 102 - Fondos Propios | 10,800,000 |
| 0003- Promoción Nacional e Internacional del Tabaco Dominicano | 20 - Fondos con Destino Específico | 1972 - Instituto del Tabaco de la Rep. Dom. | 100 - Tesoro Nacional | 5,008,505 |
| **02- Productores e industriales de tabaco reciben apoyo técnico** | | | | **108,416,970** |
| **00- N/A** | | | | **108,416,970** |
| 0001- Investigaciones, Estudios y Soporte Técnico para la Producción | 10 - Fondo General | 0100 - Fondo General | 100 - Tesoro Nacional | 12,060,000 |
| 0001- Investigaciones, Estudios y Soporte Técnico para la Producción | 20 - Fondos con Destino Específico | 1972 - Instituto del Tabaco de la Rep. Dom. | 100 - Tesoro Nacional | 90,596,420 |
| 0002- Preparación de Tierra a Productores de Tabaco | 20 - Fondos con Destino Específico | 1972 - Instituto del Tabaco de la Rep. Dom. | 100 - Tesoro Nacional | 5,760,550 |
| **98- Administración de contribuciones especiales** | | | | **2,000,000** |
| **00- Acciones que no generan producción** | | | | **2,000,000** |
| **00- N/A** | | | | **2,000,000** |
| 0000- N/A | 10 - Fondo General | 0100 - Fondo General | 100 - Tesoro Nacional | 2,000,000 |
| **TOTAL GENERAL** | | | | **351,267,950** |

Fuente : Sistema de Información de la Gestión Financiera (SIGEF)

# 5140 - INSTITUTO DEL TABACO DE LA REPÚBLICA DOMINICANA

Clasificación Objetal por Fuente de Financiamiento
Ley de Presupuesto 2026
Valores RD$

| | | FUENTES INTERNAS | | | |
|---|---|---|---|---|---|
| | **OBJETO - CUENTA** | **FONDO GENERAL** | **FONDOS CON DESTINO ESPECÍFICO** | **FONDOS PROPIOS** | **TOTAL** |
| **2.1** | **REMUNERACIONES Y CONTRIBUCIONES** | **15,944,700** | **255,237,097** | | **271,181,797** |
| 2.1.1 | REMUNERACIONES | | 208,159,010 | | 208,159,010 |
| 2.1.2 | SOBRESUELDOS | 15,900,000 | 17,716,162 | | 33,616,162 |
| 2.1.3 | DIETAS Y GASTOS DE REPRESENTACIÓN | | 100,000 | | 100,000 |
| 2.1.4 | GRATIFICACIONES Y BONIFICACIONES | 44,700 | | | 44,700 |
| 2.1.5 | CONTRIBUCIONES A LA SEGURIDAD SOCIAL | | 29,261,925 | | 29,261,925 |
| **2.2** | **CONTRATACIÓN DE SERVICIOS** | **12,585,000** | **16,165,900** | | **28,750,900** |
| 2.2.1 | SERVICIOS BÁSICOS | 3,500,000 | 8,315,000 | | 11,815,000 |
| 2.2.2 | PUBLICIDAD, IMPRESIÓN Y ENCUADERNACIÓN | 1,900,000 | | | 1,900,000 |
| 2.2.3 | VIÁTICOS | | 2,530,000 | | 2,530,000 |
| 2.2.4 | TRANSPORTE Y ALMACENAJE | 200,000 | 1,200,000 | | 1,400,000 |
| 2.2.5 | ALQUILERES Y RENTAS | 200,000 | | | 200,000 |
| 2.2.6 | SEGUROS | | 4,120,900 | | 4,120,900 |
| 2.2.7 | SERVICIOS DE CONSERVACIÓN, REPARACIONES MENORES E INSTALACIONES TEMPORALES | 1,455,000 | | | 1,455,000 |
| 2.2.8 | OTROS SERVICIOS NO INCLUIDOS EN CONCEPTOS ANTERIORES | 3,300,000 | | | 3,300,000 |
| 2.2.9 | OTRAS CONTRATACIONES DE SERVICIOS | 2,030,000 | | | 2,030,000 |
| **2.3** | **MATERIALES Y SUMINISTROS** | **33,595,300** | | **10,800,000** | **44,395,300** |
| 2.3.1 | ALIMENTOS Y PRODUCTOS AGROFORESTALES | 2,450,000 | | | 2,450,000 |
| 2.3.2 | TEXTILES Y VESTUARIOS | 460,600 | | 10,800,000 | 11,260,600 |
| 2.3.3 | PAPEL, CARTÓN E IMPRESOS | 680,000 | | | 680,000 |
| 2.3.4 | PRODUCTOS FARMACÉUTICOS | 100,000 | | | 100,000 |
| 2.3.5 | CUERO, CAUCHO Y PLÁSTICO | 844,700 | | | 844,700 |
| 2.3.7 | COMBUSTIBLES, LUBRICANTES, PRODUCTOS QUÍMICOS Y CONEXOS | 27,360,000 | | | 27,360,000 |
| 2.3.9 | PRODUCTOS Y ÚTILES VARIOS | 1,700,000 | | | 1,700,000 |
| **2.4** | **TRANSFERENCIAS CORRIENTES** | **2,000,000** | | | **2,000,000** |
| 2.4.1 | TRANSFERENCIAS CORRIENTES AL SECTOR PRIVADO | 2,000,000 | | | 2,000,000 |
| **2.6** | **BIENES MUEBLES, INMUEBLES E INTANGIBLES** | **298,683** | **141,270** | | **439,953** |
| 2.6.1 | MOBILIARIO Y EQUIPO | 200,000 | | | 200,000 |
| 2.6.5 | MAQUINARIA, OTROS EQUIPOS Y HERRAMIENTAS | 98,683 | 141,270 | | 239,953 |
| **2.7** | **OBRAS** | **4,500,000** | | | **4,500,000** |
| 2.7.1 | OBRAS EN EDIFICACIONES | 4,500,000 | | | 4,500,000 |
| | **TOTAL** | **68,923,683** | **271,544,267** | **10,800,000** | **351,267,950** |

Fuente : Sistema de Información de la Gestión Financiera (SIGEF)

# 5142

## CAPÍTULO
## FONDO PATRIMONIAL DE LAS EMPRESAS REFORMADAS

# FONDO PATRIMONIAL DE LAS EMPRESAS REFORMADAS

**Misión**

Garantizar la inversión de las empresas reformadas y contribuir al desarrollo del país, mediante la gestión efectiva de la participación accionaria del Estado.

**Visión**

Ser reconocida como modelo en el manejo de los recursos generados por las empresas reformadas y por su inversión en el desarrollo del país, con una gestión de calidad, eficiente y eficaz.

**FONDO PATRIMONIAL DE LAS EMPRESAS REFORMADAS (FONPER)**

ORGANIGRAMA PROPUESTO

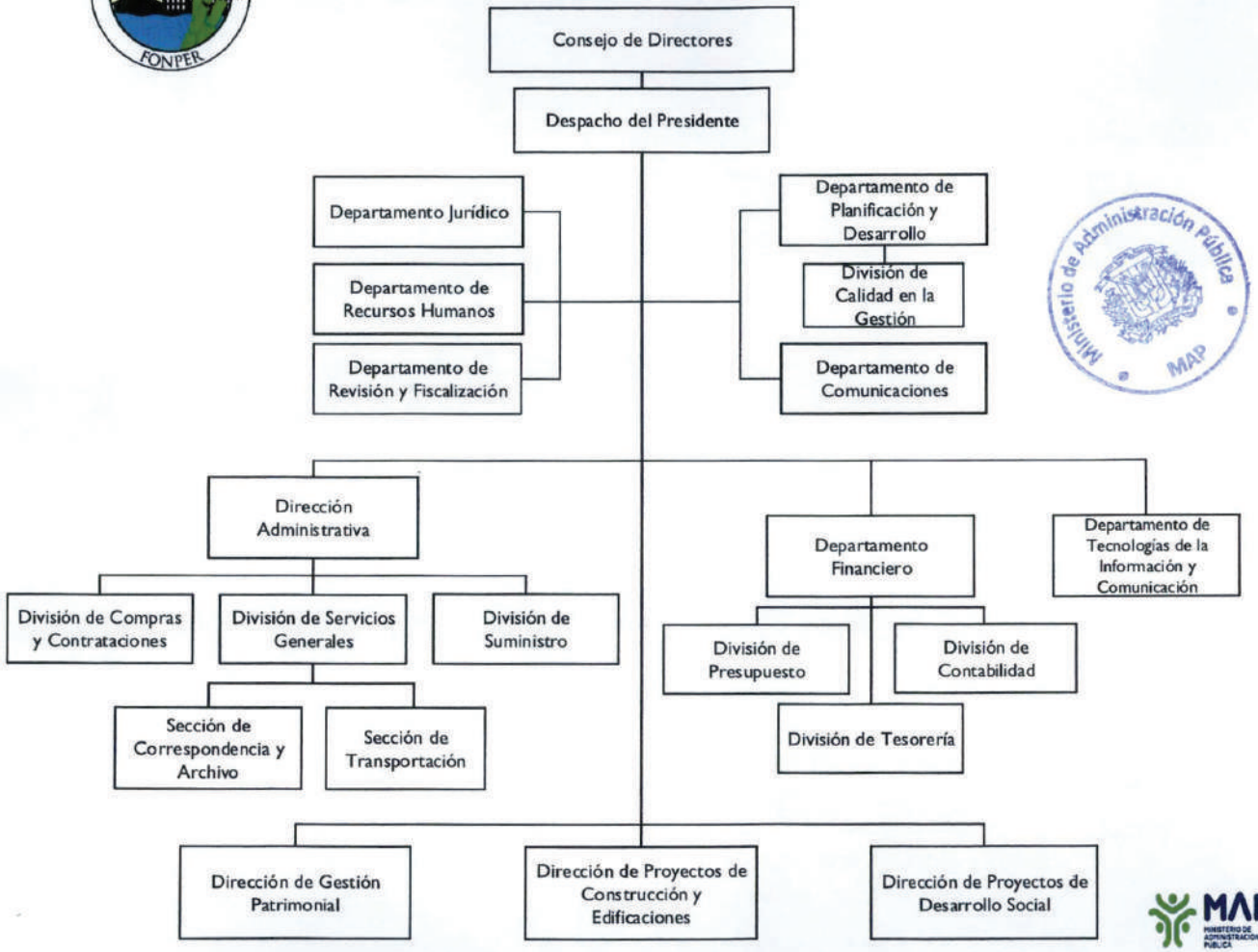


**Dirección de Diseño Organizacional**
**Octubre, 2018**

# 5142 - FONDO PATRIMONIAL DE LAS EMPRESAS REFORMADAS

Cuenta Ahorro Inversión y Financiamiento
Ley de Presupuesto 2026
Valores RD$

| DETALLE | MONTO |
|---|---|
| **I. Ingresos Corrientes** | **2,159,175,281** |
| Rentas de la propiedad | 1,705,139,138 |
| Otros ingresos corrientes | 454,036,143 |
| **II. Gastos Corrientes** | **523,347,455** |
| Gastos de consumo | 519,847,455 |
| Transferencias corrientes otorgadas | 3,500,000 |
| **III. (I-II) Resultado Económico** | **1,635,827,826** |
| **IV. Ingresos de Capital** | **-** |
| **V. Gastos de Capital** | **1,635,827,826** |
| Activos fijos (formación bruta de capital fijo) | 70,800,000 |
| Transferencias de capital otorgadas | 1,565,027,826 |
| **VI. (IV-V) Resultado de Capital** | **(1,635,827,826)** |
| **VII. Total de Ingresos + Donaciones** | **2,159,175,281** |
| **VIII. Total de Gastos** | **2,159,175,281** |
| **IX. (VII-(VIII-Intereses)) Resultado Primario** | **-** |
| **X. (VII-VIII) Resultado Financiero** | **-** |
| **XI. Fuente Financieras** | **-** |
| **XII. Aplicaciones Financieras** | **-** |
| **XIII. (XI-XII) Financiamiento Neto** | **-** |

Fuente : Sistema de Información de la Gestión Financiera (SIGEF)

# 5142 - FONDO PATRIMONIAL DE LAS EMPRESAS REFORMADAS

Distribución Institución Según Estructura Programática, Fuentes de Financiamiento y Organismo Financiador

Ley de Presupuesto 2026

Valores RD$



| CAPÍTULO - SUBCAPÍTULO - ESTRUCTURA PROGRAMÁTICA | FUENTE DE FINANCIAMIENTO | FUENTE ESPECÍFICA | ORGANISMO FINANCIADOR | TOTAL |
|---|---|---|---|---|
| **5142- FONDO PATRIMONIAL DE LAS EMPRESAS REFORMADAS** | | | | **2,159,175,281** |
| **01- FONDO PATRIMONIAL DE EMPRESAS REFORMADAS** | | | | **2,159,175,281** |
| **11- Supervisión y administración del patrimonio de las empresas** | | | | **2,159,175,281** |
| **00- Acciones que no generan producción P11** | | | | **2,159,175,281** |
| **00- N/A** | | | | **2,159,175,281** |
| 0001- Dirección y Coordinación | 30 - Fondos Propios | 9998 - Otros Fondos | 102 - Fondos Propios | 2,159,175,281 |
| **TOTAL GENERAL** | | | | **2,159,175,281** |

Fuente : Sistema de Información de la Gestión Financiera (SIGEF)

# 5142 - FONDO PATRIMONIAL DE LAS EMPRESAS REFORMADAS

Clasificación Objetal por Fuente de Financiamiento
Ley de Presupuesto 2026
Valores RD$

| | | FUENTES INTERNAS | |
|---|---|---|---|
| | **OBJETO - CUENTA** | **FONDOS PROPIOS** | **TOTAL** |
| **2.1** | **REMUNERACIONES Y CONTRIBUCIONES** | **328,697,000** | **328,697,000** |
| 2.1.1 | REMUNERACIONES | 206,440,000 | 206,440,000 |
| 2.1.2 | SOBRESUELDOS | 36,970,000 | 36,970,000 |
| 2.1.3 | DIETAS Y GASTOS DE REPRESENTACIÓN | 17,652,000 | 17,652,000 |
| 2.1.4 | GRATIFICACIONES Y BONIFICACIONES | 50,635,000 | 50,635,000 |
| 2.1.5 | CONTRIBUCIONES A LA SEGURIDAD SOCIAL | 17,000,000 | 17,000,000 |
| **2.2** | **CONTRATACIÓN DE SERVICIOS** | **165,773,655** | **165,773,655** |
| 2.2.1 | SERVICIOS BÁSICOS | 16,800,000 | 16,800,000 |
| 2.2.2 | PUBLICIDAD, IMPRESIÓN Y ENCUADERNACIÓN | 10,100,000 | 10,100,000 |
| 2.2.3 | VIÁTICOS | 4,500,000 | 4,500,000 |
| 2.2.4 | TRANSPORTE Y ALMACENAJE | 290,000 | 290,000 |
| 2.2.5 | ALQUILERES Y RENTAS | 23,700,000 | 23,700,000 |
| 2.2.6 | SEGUROS | 16,850,000 | 16,850,000 |
| 2.2.7 | SERVICIOS DE CONSERVACIÓN, REPARACIONES MENORES E INSTALACIONES TEMPORALES | 19,000,000 | 19,000,000 |
| 2.2.8 | OTROS SERVICIOS NO INCLUIDOS EN CONCEPTOS ANTERIORES | 70,033,655 | 70,033,655 |
| 2.2.9 | OTRAS CONTRATACIONES DE SERVICIOS | 4,500,000 | 4,500,000 |
| **2.3** | **MATERIALES Y SUMINISTROS** | **25,376,800** | **25,376,800** |
| 2.3.1 | ALIMENTOS Y PRODUCTOS AGROFORESTALES | 2,150,000 | 2,150,000 |
| 2.3.2 | TEXTILES Y VESTUARIOS | 4,300,000 | 4,300,000 |
| 2.3.3 | PAPEL, CARTÓN E IMPRESOS | 720,000 | 720,000 |
| 2.3.4 | PRODUCTOS FARMACÉUTICOS | 80,000 | 80,000 |
| 2.3.6 | PRODUCTOS DE MINERALES, METÁLICOS Y NO METÁLICOS | 500,000 | 500,000 |
| 2.3.7 | COMBUSTIBLES, LUBRICANTES, PRODUCTOS QUÍMICOS Y CONEXOS | 12,826,800 | 12,826,800 |
| 2.3.9 | PRODUCTOS Y ÚTILES VARIOS | 4,800,000 | 4,800,000 |
| **2.4** | **TRANSFERENCIAS CORRIENTES** | **3,500,000** | **3,500,000** |
| 2.4.1 | TRANSFERENCIAS CORRIENTES AL SECTOR PRIVADO | 3,500,000 | 3,500,000 |
| **2.5** | **TRANSFERENCIAS DE CAPITAL** | **1,565,027,826** | **1,565,027,826** |
| 2.5.2 | TRANSFERENCIAS DE CAPITAL AL GOBIERNO GENERAL NACIONAL | 540,027,826 | 540,027,826 |
| 2.5.4 | TRANSFERENCIAS DE CAPITAL A EMPRESAS PÚBLICAS NO FINANCIERAS | 1,025,000,000 | 1,025,000,000 |
| **2.6** | **BIENES MUEBLES, INMUEBLES E INTANGIBLES** | **58,200,000** | **58,200,000** |
| 2.6.1 | MOBILIARIO Y EQUIPO | 16,000,000 | 16,000,000 |
| 2.6.2 | MOBILIARIO Y EQUIPO DE AUDIO, AUDIOVISUAL, RECREATIVO Y EDUCACIONAL | 700,000 | 700,000 |
| 2.6.4 | VEHÍCULOS Y EQUIPO DE TRANSPORTE, TRACCIÓN Y ELEVACIÓN | 24,000,000 | 24,000,000 |
| 2.6.5 | MAQUINARIA, OTROS EQUIPOS Y HERRAMIENTAS | 11,500,000 | 11,500,000 |
| 2.6.8 | BIENES INTANGIBLES | 6,000,000 | 6,000,000 |
| **2.7** | **OBRAS** | **12,600,000** | **12,600,000** |
| 2.7.1 | OBRAS EN EDIFICACIONES | 12,600,000 | 12,600,000 |
| | **TOTAL** | **2,159,175,281** | **2,159,175,281** |

Fuente : Sistema de Información de la Gestión Financiera (SIGEF)

# 5143

## CAPÍTULO
## INSTITUTO DE DESARROLLO Y CRÉDITO COOPERATIVO

# INSTITUTO DE DESARROLLO Y CRÉDITO COOPERATIVO

**Misión**

Institución comprometida a fomentar y desarrollar el sector cooperativo, proporcionando servicios, productos y trámites que garanticen la regulación, educación, supervisión, fiscalización y promoción de la Economía Social y Solidaria.

**Visión**

Ser ente rector, moderno y eficiente del sector cooperativo a partir de la calidad de la regulación, formación, supervisión, fiscalización y acompañamiento que brinda al sector.

# INSTITUTO DOMINICANO DE DESARROLLO Y CRÉDITO COOPERATIVO (IDECOOP)

## Organigrama Estructural

Res. Núm. 39 del 16 de febrero de 2019, refrendada por el MAP

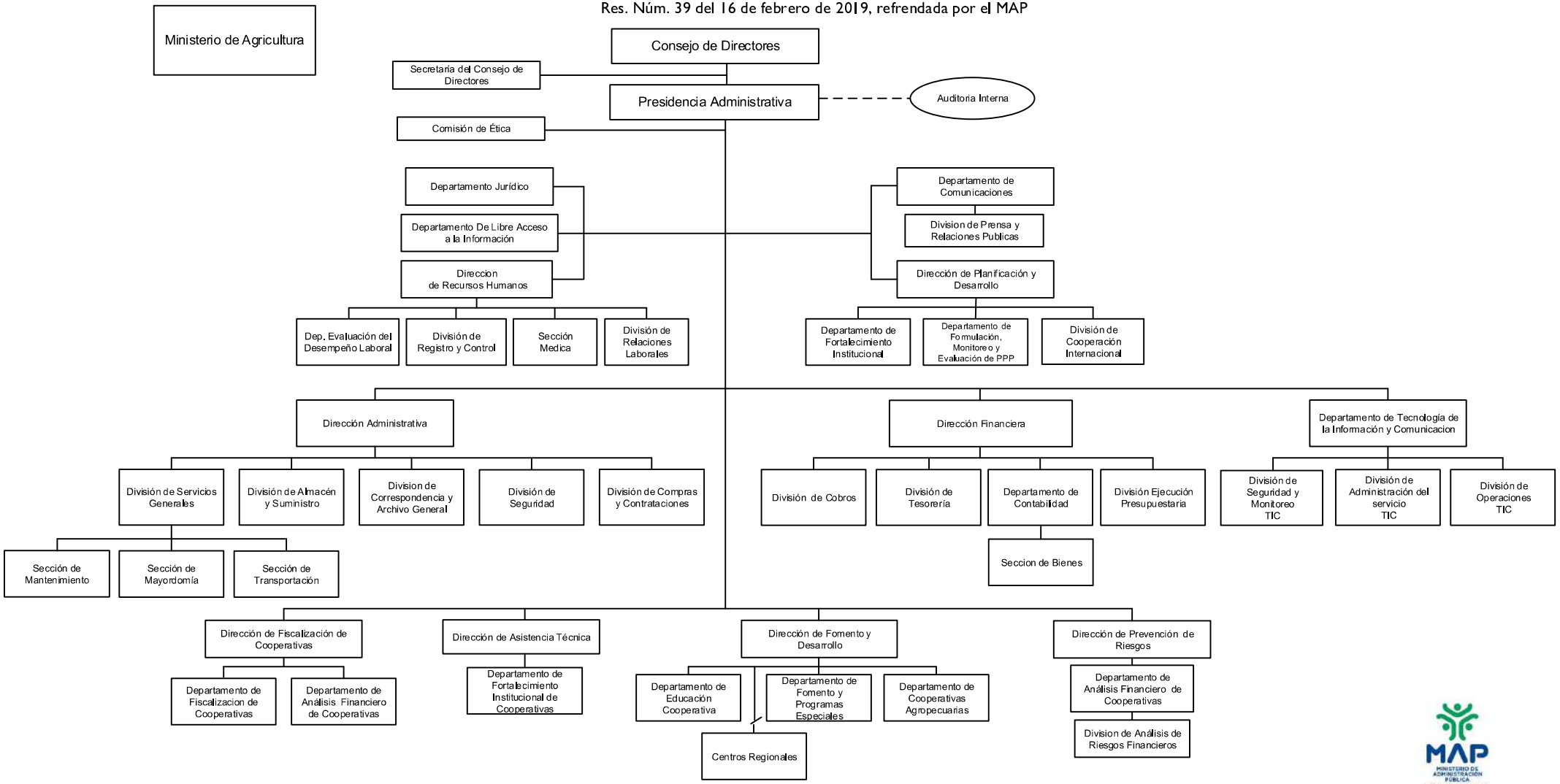


Dirección de Diseño Organizacional

# 5143 - INSTITUTO DE DESARROLLO Y CRÉDITO COOPERATIVO

Cuenta Ahorro Inversión y Financiamiento
Ley de Presupuesto 2026
Valores RD$

| DETALLE | MONTO |
|---|---|
| **I. Ingresos Corrientes** | **326,979,786** |
| Transferencias y donaciones corrientes recibidas | 326,979,786 |
| **II. Gastos Corrientes** | **323,929,786** |
| Gastos de consumo | 323,929,786 |
| **III. (I-II) Resultado Económico** | **3,050,000** |
| **IV. Ingresos de Capital** | **-** |
| **V. Gastos de Capital** | **3,050,000** |
| Activos fijos (formación bruta de capital fijo) | 3,050,000 |
| **VI. (IV-V) Resultado de Capital** | **(3,050,000)** |
| **VII. Total de Ingresos + Donaciones** | **326,979,786** |
| **VIII. Total de Gastos** | **326,979,786** |
| **IX. (VII-(VIII-Intereses)) Resultado Primario** | **-** |
| **X. (VII-VIII) Resultado Financiero** | **-** |
| **XI. Fuente Financieras** | **-** |
| **XII. Aplicaciones Financieras** | **-** |
| **XIII. (XI-XII) Financiamiento Neto** | **-** |

Fuente : Sistema de Información de la Gestión Financiera (SIGEF)

# 5143 - INSTITUTO DE DESARROLLO Y CRÉDITO COOPERATIVO

Distribución Institución Según Estructura Programática, Fuentes de Financiamiento y Organismo Financiador

Ley de Presupuesto 2026

Valores RD$



| CAPÍTULO - SUBCAPÍTULO - ESTRUCTURA PROGRAMÁTICA | FUENTE DE FINANCIAMIENTO | FUENTE ESPECÍFICA | ORGANISMO FINANCIADOR | TOTAL |
|---|---|---|---|---|
| **5143- INSTITUTO DE DESARROLLO Y CRÉDITO COOPERATIVO** | | | | **326,979,786** |
| **01- INSTITUTO DE DESARROLLO Y CREDITO COOPERATIVO** | | | | **326,979,786** |
| **11- Fomento y desarrollo cooperativo** | | | | **326,979,786** |
| **01- Acciones comunes P11** | | | | **323,979,786** |
| **00- N/A** | | | | **323,979,786** |
| 0001- Dirección y Coordinación | 10 - Fondo General | 0100 - Fondo General | 100 - Tesoro Nacional | 248,494,954 |
| 0002- Gestión y Coordinación | 10 - Fondo General | 0100 - Fondo General | 100 - Tesoro Nacional | 75,484,832 |
| **03- Cooperativas con procesos de supervisión y fiscalización proactivos** | | | | **900,000** |
| **00- N/A** | | | | **900,000** |
| 0002- Supervisión de Riesgo y Prevención Lavado de Activos | 10 - Fondo General | 0100 - Fondo General | 100 - Tesoro Nacional | 900,000 |
| **04- Cooperativas reciben asistencias técnicas** | | | | **1,150,000** |
| **00- N/A** | | | | **1,150,000** |
| 0001- Asesoría Técnica, Contable y Administrativa a Cooperativas | 10 - Fondo General | 0100 - Fondo General | 100 - Tesoro Nacional | 1,150,000 |
| **05- Cooperativas y grupos de interés reciben actividades educativas** | | | | **600,000** |
| **00- N/A** | | | | **600,000** |
| 0001- Educación Inicial y Continua a Grupos Cooperativos y Cooperativas | 10 - Fondo General | 0100 - Fondo General | 100 - Tesoro Nacional | 600,000 |
| **06- Cooperativas reciben certificación para su creación e incorporación** | | | | **350,000** |
| **00- N/A** | | | | **350,000** |
| 0001- Promoción Cooperativa | 10 - Fondo General | 0100 - Fondo General | 100 - Tesoro Nacional | 200,000 |
| 0002- Incorporación de Cooperativas | 10 - Fondo General | 0100 - Fondo General | 100 - Tesoro Nacional | 150,000 |
| **TOTAL GENERAL** | | | | **326,979,786** |

Fuente : Sistema de Información de la Gestión Financiera (SIGEF)

# 5143 - INSTITUTO DE DESARROLLO Y CRÉDITO COOPERATIVO

Clasificación Objetal por Fuente de Financiamiento
Ley de Presupuesto 2026
Valores RD$

| | | FUENTES INTERNAS | |
|---|---|---|---|
| | **OBJETO - CUENTA** | **FONDO GENERAL** | **TOTAL** |
| **2.1** | **REMUNERACIONES Y CONTRIBUCIONES** | **268,175,104** | **268,175,104** |
| 2.1.1 | REMUNERACIONES | 216,179,100 | 216,179,100 |
| 2.1.2 | SOBRESUELDOS | 22,186,004 | 22,186,004 |
| 2.1.3 | DIETAS Y GASTOS DE REPRESENTACIÓN | 50,000 | 50,000 |
| 2.1.5 | CONTRIBUCIONES A LA SEGURIDAD SOCIAL | 29,760,000 | 29,760,000 |
| **2.2** | **CONTRATACIÓN DE SERVICIOS** | **38,169,000** | **38,169,000** |
| 2.2.1 | SERVICIOS BÁSICOS | 11,490,000 | 11,490,000 |
| 2.2.2 | PUBLICIDAD, IMPRESIÓN Y ENCUADERNACIÓN | 2,200,000 | 2,200,000 |
| 2.2.3 | VIÁTICOS | 3,000,000 | 3,000,000 |
| 2.2.4 | TRANSPORTE Y ALMACENAJE | 850,000 | 850,000 |
| 2.2.5 | ALQUILERES Y RENTAS | 6,125,000 | 6,125,000 |
| 2.2.6 | SEGUROS | 4,100,000 | 4,100,000 |
| 2.2.7 | SERVICIOS DE CONSERVACIÓN, REPARACIONES MENORES E INSTALACIONES TEMPORALES | 4,120,000 | 4,120,000 |
| 2.2.8 | OTROS SERVICIOS NO INCLUIDOS EN CONCEPTOS ANTERIORES | 3,734,000 | 3,734,000 |
| 2.2.9 | OTRAS CONTRATACIONES DE SERVICIOS | 2,550,000 | 2,550,000 |
| **2.3** | **MATERIALES Y SUMINISTROS** | **17,585,682** | **17,585,682** |
| 2.3.1 | ALIMENTOS Y PRODUCTOS AGROFORESTALES | 1,150,000 | 1,150,000 |
| 2.3.2 | TEXTILES Y VESTUARIOS | 600,000 | 600,000 |
| 2.3.3 | PAPEL, CARTÓN E IMPRESOS | 2,110,000 | 2,110,000 |
| 2.3.4 | PRODUCTOS FARMACÉUTICOS | 30,000 | 30,000 |
| 2.3.5 | CUERO, CAUCHO Y PLÁSTICO | 560,000 | 560,000 |
| 2.3.6 | PRODUCTOS DE MINERALES, METÁLICOS Y NO METÁLICOS | 145,000 | 145,000 |
| 2.3.7 | COMBUSTIBLES, LUBRICANTES, PRODUCTOS QUÍMICOS Y CONEXOS | 10,050,000 | 10,050,000 |
| 2.3.9 | PRODUCTOS Y ÚTILES VARIOS | 2,940,682 | 2,940,682 |
| **2.6** | **BIENES MUEBLES, INMUEBLES E INTANGIBLES** | **3,050,000** | **3,050,000** |
| 2.6.1 | MOBILIARIO Y EQUIPO | 2,450,000 | 2,450,000 |
| 2.6.5 | MAQUINARIA, OTROS EQUIPOS Y HERRAMIENTAS | 600,000 | 600,000 |
| | **TOTAL** | **326,979,786** | **326,979,786** |

Fuente : Sistema de Información de la Gestión Financiera (SIGEF)

# 5144

## CAPÍTULO
## FONDO ESPECIAL PARA EL DESARROLLO AGROPECUARIO

# FONDO ESPECIAL PARA EL DESARROLLO AGROPECUARIO

**Misión**

Financiar Cooperativas Agropecuarias (micro y pequeñas empresas de acumulación) para impulsar la transformación productiva y social en el ámbito rural, mediante proyectos rentables y sostenibles que generen empleos e ingresos, contribuyendo así con el fortalecimiento de la nueva economía rural y las políticas de seguridad alimentaria, reducción de la pobreza y elevación de los niveles de bienestar de la población.

**Visión**

Ser un órgano ejecutor de políticas públicas en materia de financiamiento a las pequeñas cooperativas agropecuarias que impulse un modelo de negocio rentable que contribuya con eficiencia y transparencia en la incorporación exitosa de los pequeños agricultores en los procesos de desarrollo productivo y social.

# ORGANIGRAMA DEL FONDO ESPECIAL PARA EL DESARROLLO AGROPECUARIO (FEDA)

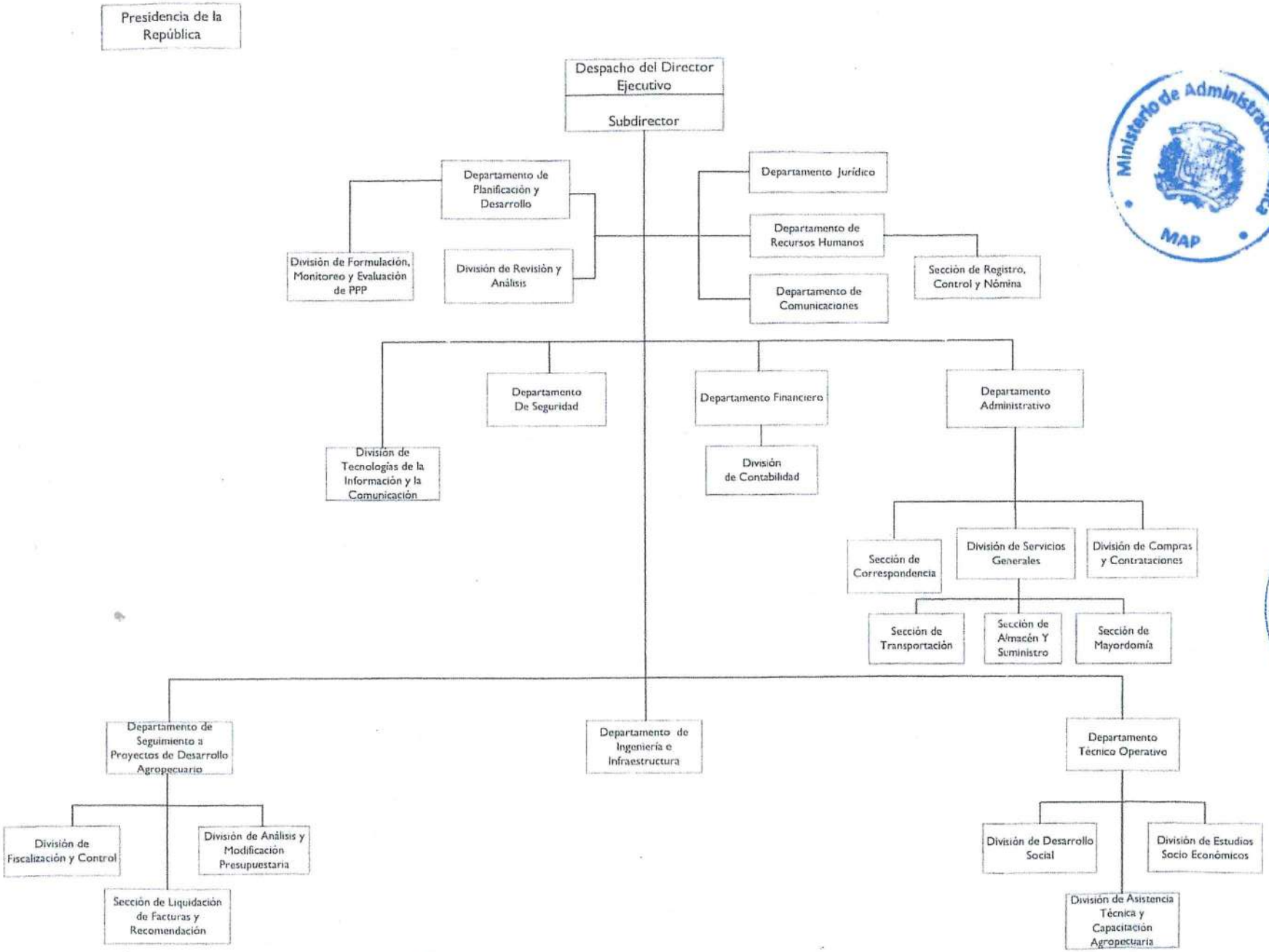


Ministerio de Administración Pública MAP

GOBIERNO DE LA REPÚBLICA DOMINICANA
FEDA

FONDO ESPECIAL PARA EL DESARROLLO AGROPECUARIO
DEPARTAMENTO DE PLANIFICACIÓN Y DESARROLLO
SANTO DOMINGO R.D.

MAP
Dirección de Diseño Organizacional, Enero, 2019

# 5144 - FONDO ESPECIAL PARA EL DESARROLLO AGROPECUARIO

Cuenta Ahorro Inversión y Financiamiento
Ley de Presupuesto 2026
Valores RD$

| DETALLE | MONTO |
|---|---|
| **I. Ingresos Corrientes** | **495,445,489** |
| Transferencias y donaciones corrientes recibidas | 495,445,489 |
| **II. Gastos Corrientes** | **488,945,489** |
| Gastos de consumo | 488,945,489 |
| **III. (I-II) Resultado Económico** | **6,500,000** |
| **IV. Ingresos de Capital** | **-** |
| **V. Gastos de Capital** | **6,500,000** |
| Activos fijos (formación bruta de capital fijo) | 6,500,000 |
| **VI. (IV-V) Resultado de Capital** | **(6,500,000)** |
| **VII. Total de Ingresos + Donaciones** | **495,445,489** |
| **VIII. Total de Gastos** | **495,445,489** |
| **IX. (VII-(VIII-Intereses)) Resultado Primario** | **-** |
| **X. (VII-VIII) Resultado Financiero** | **-** |
| **XI. Fuente Financieras** | **-** |
| **XII. Aplicaciones Financieras** | **-** |
| **XIII. (XI-XII) Financiamiento Neto** | **-** |

Fuente : Sistema de Información de la Gestión Financiera (SIGEF)

# 5144 - FONDO ESPECIAL PARA EL DESARROLLO AGROPECUARIO

Distribución Institución Según Estructura Programática, Fuentes de Financiamiento y Organismo Financiador

Ley de Presupuesto 2026

Valores RD$



| CAPÍTULO - SUBCAPÍTULO - ESTRUCTURA PROGRAMÁTICA | FUENTE DE FINANCIAMIENTO | FUENTE ESPECÍFICA | ORGANISMO FINANCIADOR | TOTAL |
|---|---|---|---|---|
| **5144- FONDO ESPECIAL PARA EL DESARROLLO AGROPECUARIO** | | | | **495,445,489** |
| **01- FONDO ESPECIAL PARA EL DESARROLLO AGROPECUARIO** | | | | **495,445,489** |
| **11- Fomento, apoyo al desarrollo rural, adquisición y distribución especial** | | | | **495,445,489** |
| **02- Asociaciones y cooperativas reciben asistencia técnica integral para el desarrollo agropecuario** | | | | **495,445,489** |
| **00- N/A** | | | | **495,445,489** |
| 0001- Dirección y Coordinación | 10 - Fondo General | 0100 - Fondo General | 100 - Tesoro Nacional | 415,380,489 |
| 0002- Seguimiento a Proyectos de Desarrollo Agropecuario | 10 - Fondo General | 0100 - Fondo General | 100 - Tesoro Nacional | 73,565,000 |
| 0003- Asistencia Técnica para el Desarrollo Social y Agropecuario | 10 - Fondo General | 0100 - Fondo General | 100 - Tesoro Nacional | 6,500,000 |
| **TOTAL GENERAL** | | | | **495,445,489** |

Fuente : Sistema de Información de la Gestión Financiera (SIGEF)

# 5144 - FONDO ESPECIAL PARA EL DESARROLLO AGROPECUARIO

Clasificación Objetal por Fuente de Financiamiento

Ley de Presupuesto 2026

Valores RD$

| | | FUENTES INTERNAS |
|---|---|---|
| | **OBJETO - CUENTA** | **FONDO GENERAL** |
| **2.1** | **REMUNERACIONES Y CONTRIBUCIONES** | **415,380,489** |
| 2.1.1 | REMUNERACIONES | 335,222,200 |
| 2.1.2 | SOBRESUELDOS | 27,904,782 |
| 2.1.4 | GRATIFICACIONES Y BONIFICACIONES | 6,000,000 |
| 2.1.5 | CONTRIBUCIONES A LA SEGURIDAD SOCIAL | 46,253,507 |
| **2.2** | **CONTRATACIÓN DE SERVICIOS** | **34,731,795** |
| 2.2.1 | SERVICIOS BÁSICOS | 9,665,000 |
| 2.2.3 | VIÁTICOS | 8,000,000 |
| 2.2.4 | TRANSPORTE Y ALMACENAJE | 900,000 |
| 2.2.5 | ALQUILERES Y RENTAS | 4,000,000 |
| 2.2.7 | SERVICIOS DE CONSERVACIÓN, REPARACIONES MENORES E INSTALACIONES TEMPORALES | 4,000,000 |
| 2.2.8 | OTROS SERVICIOS NO INCLUIDOS EN CONCEPTOS ANTERIORES | 5,166,795 |
| 2.2.9 | OTRAS CONTRATACIONES DE SERVICIOS | 3,000,000 |
| **2.3** | **MATERIALES Y SUMINISTROS** | **38,833,205** |
| 2.3.1 | ALIMENTOS Y PRODUCTOS AGROFORESTALES | 3,000,000 |
| 2.3.2 | TEXTILES Y VESTUARIOS | 500,000 |
| 2.3.3 | PAPEL, CARTÓN E IMPRESOS | 2,000,000 |
| 2.3.5 | CUERO, CAUCHO Y PLÁSTICO | 1,000,000 |
| 2.3.6 | PRODUCTOS DE MINERALES, METÁLICOS Y NO METÁLICOS | 3,500,000 |
| 2.3.7 | COMBUSTIBLES, LUBRICANTES, PRODUCTOS QUÍMICOS Y CONEXOS | 23,833,205 |
| 2.3.9 | PRODUCTOS Y ÚTILES VARIOS | 5,000,000 |
| **2.6** | **BIENES MUEBLES, INMUEBLES E INTANGIBLES** | **6,500,000** |
| 2.6.1 | MOBILIARIO Y EQUIPO | 2,000,000 |
| 2.6.7 | ACTIVOS BIOLÓGICOS | 4,500,000 |
| | **TOTAL** | **495,445,489** |

Fuente : Sistema de Información de la Gestión Financiera (SIGEF)

# 5147

## CAPÍTULO
## INSTITUTO NACIONAL DE LA UVA

# INSTITUTO NACIONAL DE LA UVA

**Misión**

Diseñar e implementar políticas de apoyo al desarrollo del sector vitivinícola nacional de acuerdo con los planes generales del sector agrícola, brindando asistencia técnica y aportando capacitación y transferencia de tecnologías a los productores de uva y de sus derivados, a los fines de que estos aprovechen las oportunidades de negocios en el mercado local e internacional y contribuyan a la generación de empleos productivos y de divisas y al mejoramiento de las condiciones de vida de las poblaciones rurales del país.

**Visión**

Un sector vitivinícola eficiente, competitivo, innovador y emprendedor, que aporte a la economía dominicana, ofertando productos de excelente calidad y que sea generador de oportunidades, beneficios económicos y sociales para los productores y consumidores.

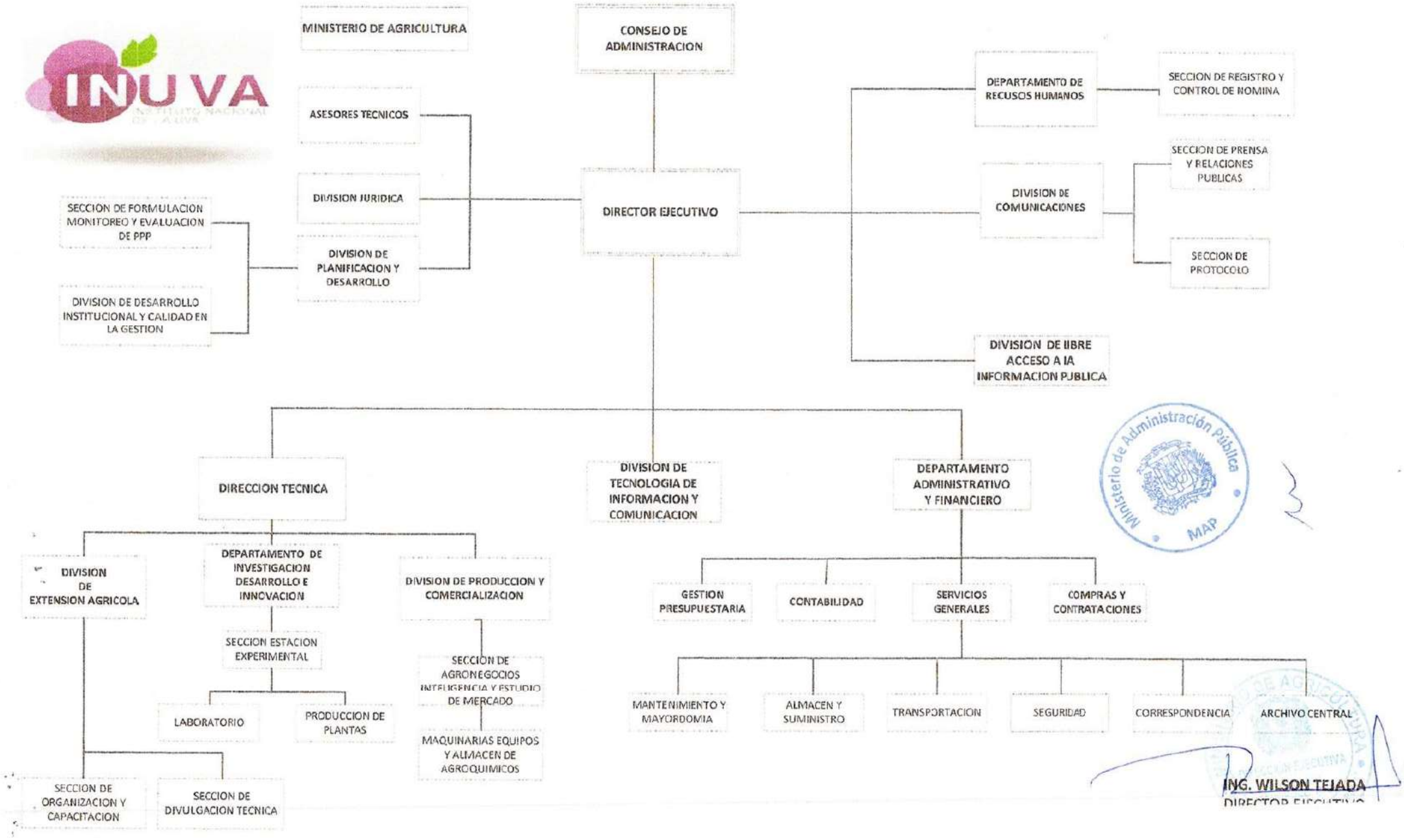
INUVA
MINISTERIO DE AGRICULTURA
CONSEJO DE ADMINISTRACION
ASESORES TECNICOS
DIVISION JURIDICA
DIVISION DE PLANIFICACION Y DESARROLLO
SECCION DE FORMULACION MONITOREO Y EVALUACION DE PPP
DIVISION DE DESARROLLO INSTITUCIONAL Y CALIDAD EN LA GESTION
DIRECTOR EJECUTIVO
DEPARTAMENTO DE RECUSOS HUMANOS
SECCION DE REGISTRO Y CONTROL DE NOMINA
DIVISION DE COMUNICACIONES
SECCION DE PRENSA Y RELACIONES PUBLICAS
SECCION DE PROTOCOLO
DIVISION DE LIBRE ACCESO A LA INFORMACION PUBLICA
DIRECCION TECNICA
DIVISION DE TECNOLOGIA DE INFORMACION Y COMUNICACION
DEPARTAMENTO ADMINISTRATIVO Y FINANCIERO
DIVISION DE EXTENSION AGRICOLA
DEPARTAMENTO DE INVESTIGACION DESARROLLO E INNOVACION
DIVISION DE PRODUCCION Y COMERCIALIZACION
SECCION ESTACION EXPERIMENTAL
LABORATORIO
PRODUCCION DE PLANTAS
SECCION DE AGRONEGOCIOS INTELIGENCIA Y ESTUDIO DE MERCADO
MAQUINARIAS EQUIPOS Y ALMACEN DE AGROQUIMICOS
SECCION DE ORGANIZACION Y CAPACITACION
SECCION DE DIVULGACION TECNICA
GESTION PRESUPUESTARIA
CONTABILIDAD
SERVICIOS GENERALES
COMPRAS Y CONTRATACIONES
MANTENIMIENTO Y MAYORDOMIA
ALMACEN Y SUMINISTRO
TRANSPORTACION
SEGURIDAD
CORRESPONDENCIA
ARCHIVO CENTRAL
Ministerio de Administración Pública
MAP
ING. WILSON TEJADA
DIRECTOR EJECUTIVO

# 5147 - INSTITUTO NACIONAL DE LA UVA

Cuenta Ahorro Inversión y Financiamiento
Ley de Presupuesto 2026
Valores RD$

| DETALLE | MONTO |
|---|---|
| **I. Ingresos Corrientes** | **32,303,900** |
| Transferencias y donaciones corrientes recibidas | 32,303,900 |
| **II. Gastos Corrientes** | **31,996,000** |
| Gastos de consumo | 31,996,000 |
| **III. (I-II) Resultado Económico** | **307,900** |
| **IV. Ingresos de Capital** | **-** |
| **V. Gastos de Capital** | **307,900** |
| Activos fijos (formación bruta de capital fijo) | 307,900 |
| **VI. (IV-V) Resultado de Capital** | **(307,900)** |
| **VII. Total de Ingresos + Donaciones** | **32,303,900** |
| **VIII. Total de Gastos** | **32,303,900** |
| **IX. (VII-(VIII-Intereses)) Resultado Primario** | **-** |
| **X. (VII-VIII) Resultado Financiero** | **-** |
| **XI. Fuente Financieras** | **-** |
| **XII. Aplicaciones Financieras** | **-** |
| **XIII. (XI-XII) Financiamiento Neto** | **-** |

Fuente : Sistema de Información de la Gestión Financiera (SIGEF)

# 5147 - INSTITUTO NACIONAL DE LA UVA

Distribución Institución Según Estructura Programática, Fuentes de Financiamiento y Organismo Financiador

Ley de Presupuesto 2026

Valores RD$



| CAPÍTULO - SUBCAPÍTULO - ESTRUCTURA PROGRAMÁTICA | FUENTE DE FINANCIAMIENTO | FUENTE ESPECÍFICA | ORGANISMO FINANCIADOR | TOTAL |
|---|---|---|---|---|
| **5147- INSTITUTO NACIONAL DE LA UVA** | | | | **32,303,900** |
| **01- INSTITUTO NACIONAL DE LA UVA** | | | | **32,303,900** |
| **12- Fomento y desarrollo del cultivo, industrialización y comercialización de la vid a nivel nacional** | | | | **32,303,900** |
| **02- Productores vitívinicolas reciben capacitación y asesoría técnica en materia de cultivo, procesamiento, industrialización y comercialización de las uvas y sus productos derivados** | | | | **32,303,900** |
| **00- N/A** | | | | **32,303,900** |
| 0002- Asistencia Técnica y Apoyo en la Producción, Comercialización, Mercadeo de la Uva y el Vino | 10 - Fondo General | 0100 - Fondo General | 100 - Tesoro Nacional | 32,303,900 |
| **TOTAL GENERAL** | | | | **32,303,900** |

Fuente : Sistema de Información de la Gestión Financiera (SIGEF)

# 5147 - INSTITUTO NACIONAL DE LA UVA

Clasificación Objetal por Fuente de Financiamiento

Ley de Presupuesto 2026

Valores RD$

| | | FUENTES INTERNAS |
|---|---|---|
| | **OBJETO - CUENTA** | **FONDO GENERAL** |
| **2.1** | **REMUNERACIONES Y CONTRIBUCIONES** | **24,698,000** |
| 2.1.1 | REMUNERACIONES | 19,800,000 |
| 2.1.2 | SOBRESUELDOS | 2,855,000 |
| 2.1.3 | DIETAS Y GASTOS DE REPRESENTACIÓN | 387,000 |
| 2.1.5 | CONTRIBUCIONES A LA SEGURIDAD SOCIAL | 1,656,000 |
| **2.2** | **CONTRATACIÓN DE SERVICIOS** | **3,728,130** |
| 2.2.1 | SERVICIOS BÁSICOS | 1,180,000 |
| 2.2.2 | PUBLICIDAD, IMPRESIÓN Y ENCUADERNACIÓN | 200,000 |
| 2.2.3 | VIÁTICOS | 300,000 |
| 2.2.4 | TRANSPORTE Y ALMACENAJE | 30,000 |
| 2.2.5 | ALQUILERES Y RENTAS | 40,000 |
| 2.2.6 | SEGUROS | 195,130 |
| 2.2.7 | SERVICIOS DE CONSERVACIÓN, REPARACIONES MENORES E INSTALACIONES TEMPORALES | 815,000 |
| 2.2.8 | OTROS SERVICIOS NO INCLUIDOS EN CONCEPTOS ANTERIORES | 768,000 |
| 2.2.9 | OTRAS CONTRATACIONES DE SERVICIOS | 200,000 |
| **2.3** | **MATERIALES Y SUMINISTROS** | **3,569,870** |
| 2.3.1 | ALIMENTOS Y PRODUCTOS AGROFORESTALES | 300,000 |
| 2.3.2 | TEXTILES Y VESTUARIOS | 50,000 |
| 2.3.3 | PAPEL, CARTÓN E IMPRESOS | 75,000 |
| 2.3.5 | CUERO, CAUCHO Y PLÁSTICO | 130,000 |
| 2.3.6 | PRODUCTOS DE MINERALES, METÁLICOS Y NO METÁLICOS | 80,000 |
| 2.3.7 | COMBUSTIBLES, LUBRICANTES, PRODUCTOS QUÍMICOS Y CONEXOS | 2,629,870 |
| 2.3.9 | PRODUCTOS Y ÚTILES VARIOS | 305,000 |
| **2.6** | **BIENES MUEBLES, INMUEBLES E INTANGIBLES** | **307,900** |
| 2.6.1 | MOBILIARIO Y EQUIPO | 200,000 |
| 2.6.5 | MAQUINARIA, OTROS EQUIPOS Y HERRAMIENTAS | 107,900 |
| | **TOTAL** | **32,303,900** |

Fuente : Sistema de Información de la Gestión Financiera (SIGEF)

# 5150

## CAPÍTULO
## CONSEJO NACIONAL DE ZONAS FRANCAS

# CONSEJO NACIONAL DE ZONAS FRANCAS

**Misión**

Impulsar el crecimiento y desarrollo del sector zonas francas, mediante la promoción y atracción de nuevas inversiones.

**Visión**

Ser reconocido como líder regional de las zonas francas, con acciones orientadas hacia el fortalecimiento de la competitividad e impulsando el incremento de las exportaciones.

# ORGANIGRAMA CONSEJO NACIONAL DE ZONAS FRANCAS DE EXPORTACIÓN

## Organigrama Estructural

Res. núm. 01-2021 del 08 de abril de 2021, refrendada por el MAP

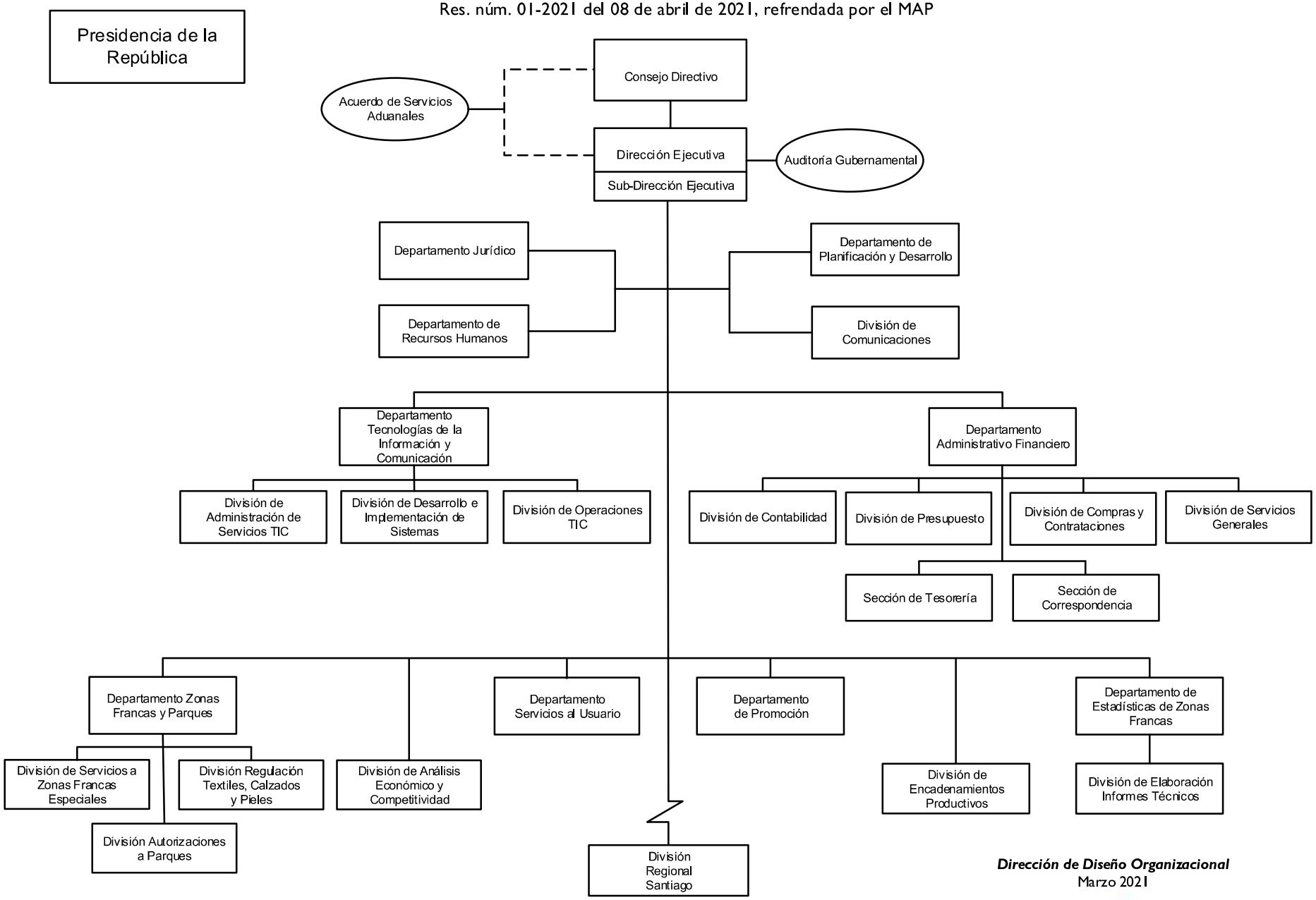


***Dirección de Diseño Organizacional***
Marzo 2021

# 5150 - CONSEJO NACIONAL DE ZONAS FRANCAS

Cuenta Ahorro Inversión y Financiamiento
Ley de Presupuesto 2026
Valores RD$

| DETALLE | MONTO |
|---|---|
| **I. Ingresos Corrientes** | **282,478,631** |
| Ventas de bienes y servicios | 215,000,000 |
| Transferencias y donaciones corrientes recibidas | 67,478,631 |
| **II. Gastos Corrientes** | **282,478,631** |
| Gastos de consumo | 267,978,631 |
| Transferencias corrientes otorgadas | 14,500,000 |
| **III. (I-II) Resultado Económico** | **-** |
| **IV. Ingresos de Capital** | **4,500,000** |
| **V. Gastos de Capital** | **4,500,000** |
| Activos fijos (formación bruta de capital fijo) | 4,500,000 |
| **VI. (IV-V) Resultado de Capital** | **-** |
| **VII. Total de Ingresos + Donaciones** | **286,978,631** |
| **VIII. Total de Gastos** | **286,978,631** |
| **IX. (VII-(VIII-Intereses)) Resultado Primario** | **-** |
| **X. (VII-VIII) Resultado Financiero** | **-** |
| **XI. Fuente Financieras** | **-** |
| **XII. Aplicaciones Financieras** | **-** |
| **XIII. (XI-XII) Financiamiento Neto** | **-** |

Fuente : Sistema de Información de la Gestión Financiera (SIGEF)

# 5150 - CONSEJO NACIONAL DE ZONAS FRANCAS

Distribución Institución Según Estructura Programática, Fuentes de Financiamiento y Organismo Financiador

Ley de Presupuesto 2026

Valores RD$



| CAPÍTULO - SUBCAPÍTULO - ESTRUCTURA PROGRAMÁTICA | FUENTE DE FINANCIAMIENTO | FUENTE ESPECÍFICA | ORGANISMO FINANCIADOR | TOTAL |
|---|---|---|---|---|
| **5150- CONSEJO NACIONAL DE ZONAS FRANCAS** | | | | **286,978,631** |
| **01- CONSEJO NACIONAL DE ZONAS FRANCAS** | | | | **286,978,631** |
| **11- Promoción y desarrollo de las zonas francas** | | | | **272,478,631** |
| **02- Empresas requieren permisos para operar como zonas francas en rep. dom.** | | | | **272,478,631** |
| **00- N/A** | | | | **272,478,631** |
| 0001- Gestión del Programa | 10 - Fondo General | 0100 - Fondo General | 100 - Tesoro Nacional | 57,242,631 |
| 0001- Gestión del Programa | 30 - Fondos Propios | 9995 - Ventas de Servicios | 102 - Fondos Propios | 81,659,900 |
| 0002- Promoción de Captación de Empresas para Zonas Francas | 10 - Fondo General | 0100 - Fondo General | 100 - Tesoro Nacional | 10,736,000 |
| 0002- Promoción de Captación de Empresas para Zonas Francas | 30 - Fondos Propios | 9995 - Ventas de Servicios | 102 - Fondos Propios | 62,496,560 |
| 0003- Evaluación de Empresas para Optar Como Zf y Supervición de Operaciones de Empresas de Zf | 30 - Fondos Propios | 9995 - Ventas de Servicios | 102 - Fondos Propios | 40,009,540 |
| 0004- Investigación y Análisis Estadístico de Las Zonas Francas | 30 - Fondos Propios | 9995 - Ventas de Servicios | 102 - Fondos Propios | 14,894,000 |
| 0005- Apoyo y Promoción de la Equidad de Género | 30 - Fondos Propios | 9995 - Ventas de Servicios | 102 - Fondos Propios | 720,000 |
| 0006- Apoyo al Fortalecimiento de la Cultura Institucional para la Conservación y Preservación del Medio Ambiente | 30 - Fondos Propios | 9995 - Ventas de Servicios | 102 - Fondos Propios | 720,000 |
| 0007- Promoción y Fomento del Desarrollo de Una Cultura de Innovación Tecnológicas. | 10 - Fondo General | 0100 - Fondo General | 100 - Tesoro Nacional | 4,000,000 |
| **98- Administración de contribuciones especiales** | | | | **14,500,000** |
| **00- Acciones que no generan producción** | | | | **14,500,000** |
| **00- N/A** | | | | **14,500,000** |
| 0000- N/A | 30 - Fondos Propios | 9995 - Ventas de Servicios | 102 - Fondos Propios | 14,500,000 |
| **TOTAL GENERAL** | | | | **286,978,631** |

Fuente : Sistema de Información de la Gestión Financiera (SIGEF)

# 5150 - CONSEJO NACIONAL DE ZONAS FRANCAS

Clasificación Objetal por Fuente de Financiamiento
Ley de Presupuesto 2026
Valores RD$

| | | FUENTES INTERNAS | | |
|---|---|---|---|---|
| | **OBJETO - CUENTA** | **FONDO GENERAL** | **FONDOS PROPIOS** | **TOTAL** |
| **2.1** | **REMUNERACIONES Y CONTRIBUCIONES** | **3,536,000** | **184,070,000** | **187,606,000** |
| 2.1.1 | REMUNERACIONES | 272,000 | 121,281,200 | 121,553,200 |
| 2.1.2 | SOBRESUELDOS | 3,264,000 | 42,862,000 | 46,126,000 |
| 2.1.3 | DIETAS Y GASTOS DE REPRESENTACIÓN | | 1,000,000 | 1,000,000 |
| 2.1.4 | GRATIFICACIONES Y BONIFICACIONES | | 2,000,000 | 2,000,000 |
| 2.1.5 | CONTRIBUCIONES A LA SEGURIDAD SOCIAL | | 16,926,800 | 16,926,800 |
| **2.2** | **CONTRATACIÓN DE SERVICIOS** | **46,853,000** | **15,555,000** | **62,408,000** |
| 2.2.1 | SERVICIOS BÁSICOS | 11,842,000 | 50,000 | 11,892,000 |
| 2.2.2 | PUBLICIDAD, IMPRESIÓN Y ENCUADERNACIÓN | 1,350,000 | 25,000 | 1,375,000 |
| 2.2.3 | VIÁTICOS | | 7,500,000 | 7,500,000 |
| 2.2.4 | TRANSPORTE Y ALMACENAJE | 1,835,000 | 1,130,000 | 2,965,000 |
| 2.2.5 | ALQUILERES Y RENTAS | 6,300,000 | | 6,300,000 |
| 2.2.6 | SEGUROS | 9,600,000 | 500,000 | 10,100,000 |
| 2.2.7 | SERVICIOS DE CONSERVACIÓN, REPARACIONES MENORES E INSTALACIONES TEMPORALES | 4,026,000 | 250,000 | 4,276,000 |
| 2.2.8 | OTROS SERVICIOS NO INCLUIDOS EN CONCEPTOS ANTERIORES | 1,300,000 | 6,100,000 | 7,400,000 |
| 2.2.9 | OTRAS CONTRATACIONES DE SERVICIOS | 10,600,000 | | 10,600,000 |
| **2.3** | **MATERIALES Y SUMINISTROS** | **17,089,631** | **875,000** | **17,964,631** |
| 2.3.1 | ALIMENTOS Y PRODUCTOS AGROFORESTALES | 900,000 | 325,000 | 1,225,000 |
| 2.3.3 | PAPEL, CARTÓN E IMPRESOS | 2,039,631 | 325,000 | 2,364,631 |
| 2.3.4 | PRODUCTOS FARMACÉUTICOS | 100,000 | | 100,000 |
| 2.3.5 | CUERO, CAUCHO Y PLÁSTICO | | 25,000 | 25,000 |
| 2.3.6 | PRODUCTOS DE MINERALES, METÁLICOS Y NO METÁLICOS | | 25,000 | 25,000 |
| 2.3.7 | COMBUSTIBLES, LUBRICANTES, PRODUCTOS QUÍMICOS Y CONEXOS | 12,650,000 | 25,000 | 12,675,000 |
| 2.3.9 | PRODUCTOS Y ÚTILES VARIOS | 1,400,000 | 150,000 | 1,550,000 |
| **2.4** | **TRANSFERENCIAS CORRIENTES** | | **14,500,000** | **14,500,000** |
| 2.4.1 | TRANSFERENCIAS CORRIENTES AL SECTOR PRIVADO | | 13,500,000 | 13,500,000 |
| 2.4.7 | TRANSFERENCIAS CORRIENTES AL SECTOR EXTERNO | | 1,000,000 | 1,000,000 |
| **2.6** | **BIENES MUEBLES, INMUEBLES E INTANGIBLES** | **4,500,000** | | **4,500,000** |
| 2.6.1 | MOBILIARIO Y EQUIPO | 3,100,000 | | 3,100,000 |
| 2.6.5 | MAQUINARIA, OTROS EQUIPOS Y HERRAMIENTAS | 1,200,000 | | 1,200,000 |
| 2.6.6 | EQUIPOS DE DEFENSA Y SEGURIDAD | 200,000 | | 200,000 |
| | **TOTAL** | **71,978,631** | **215,000,000** | **286,978,631** |

Fuente : Sistema de Información de la Gestión Financiera (SIGEF)

# 5151

## CAPÍTULO
## CONSEJO NACIONAL PARA LA NIÑEZ Y LA ADOLESCENCIA

# CONSEJO NACIONAL PARA LA NIÑEZ Y LA ADOLESCENCIA

**Misión**

Impulsar y velar por la garantía de los derechos fundamentales de niñas, niños y adolescentes en República Dominicana, mediante la rectoría del Sistema Nacional de Protección de Protección.

**Visión**

Un Estado garante que propicie el pleno disfrute de los derechos de niñas, niños y adolescentes, su participación activa, a través de servicios oportunos y familias y comunidades protectoras.

# CONSEJO NACIONAL DE LA NIÑEZ Y LA ADOLESCENCIA – CONANI
## ORGANIGRAMA ESTRUCTURAL
### Resolución no. 01-2019 de fecha 2 de abril de 2019, refrendada por el MAP

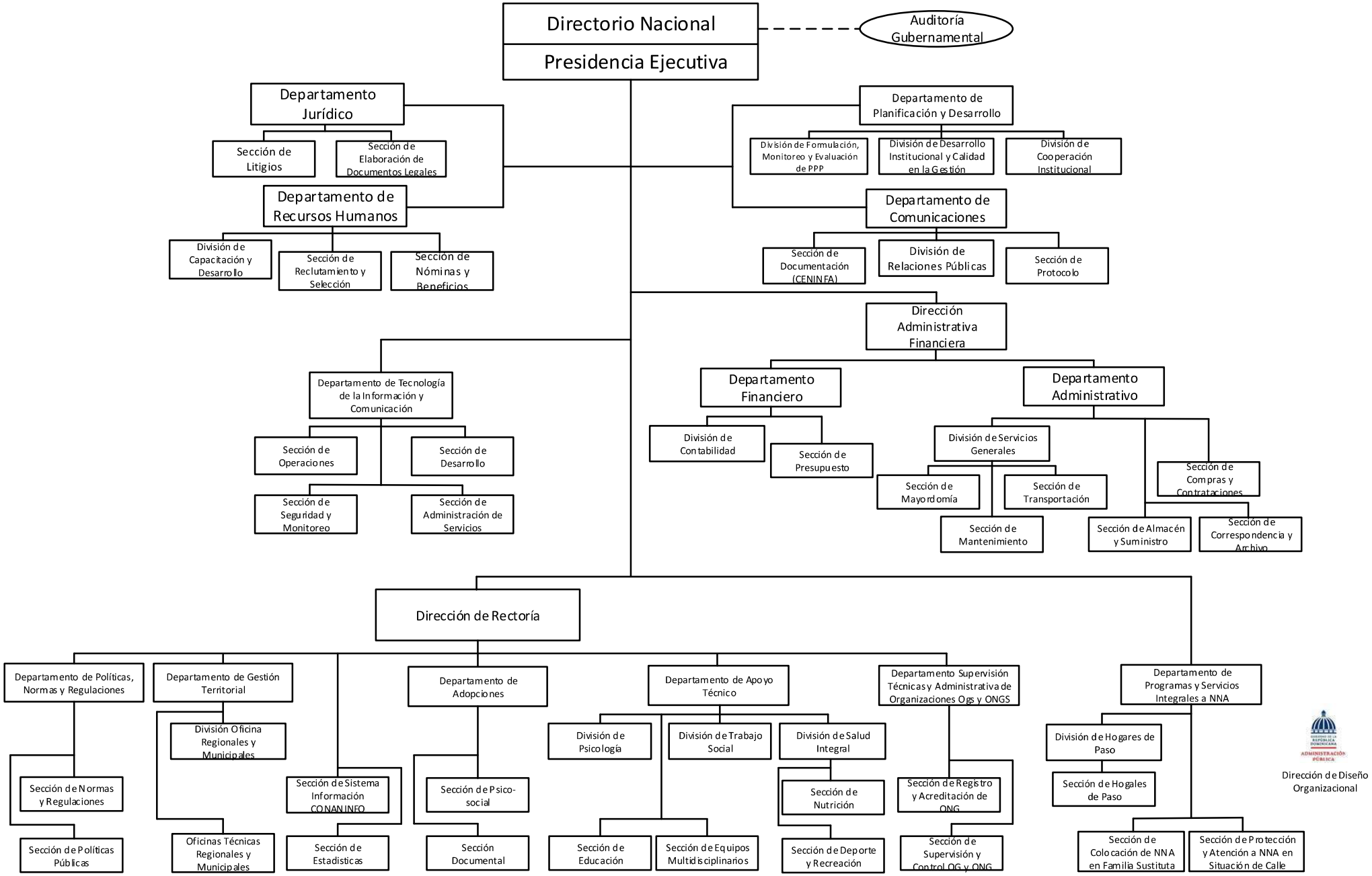

# 5151 - CONSEJO NACIONAL PARA LA NIÑEZ Y LA ADOLESCENCIA

Cuenta Ahorro Inversión y Financiamiento
Ley de Presupuesto 2026
Valores RD$

| DETALLE | MONTO |
|---|---|
| **I. Ingresos Corrientes** | **2,241,703,924** |
| Transferencias y donaciones corrientes recibidas | 2,241,703,924 |
| **II. Gastos Corrientes** | **2,227,720,250** |
| Gastos de consumo | 2,013,213,858 |
| Transferencias corrientes otorgadas | 214,506,392 |
| **III. (I-II) Resultado Económico** | **13,983,674** |
| **IV. Ingresos de Capital** | **-** |
| **V. Gastos de Capital** | **13,983,674** |
| Activos fijos (formación bruta de capital fijo) | 13,983,674 |
| **VI. (IV-V) Resultado de Capital** | **(13,983,674)** |
| **VII. Total de Ingresos + Donaciones** | **2,241,703,924** |
| **VIII. Total de Gastos** | **2,241,703,924** |
| **IX. (VII-(VIII-Intereses)) Resultado Primario** | **-** |
| **X. (VII-VIII) Resultado Financiero** | **-** |
| **XI. Fuente Financieras** | **-** |
| **XII. Aplicaciones Financieras** | **-** |
| **XIII. (XI-XII) Financiamiento Neto** | **-** |

Fuente : Sistema de Información de la Gestión Financiera (SIGEF)

# 5151 - CONSEJO NACIONAL PARA LA NIÑEZ Y LA ADOLESCENCIA

Distribución Institución Según Estructura Programática, Fuentes de Financiamiento y Organismo Financiador

Ley de Presupuesto 2026

Valores RD$



| CAPÍTULO - SUBCAPÍTULO - ESTRUCTURA PROGRAMÁTICA | FUENTE DE FINANCIAMIENTO | FUENTE ESPECÍFICA | ORGANISMO FINANCIADOR | TOTAL |
|---|---|---|---|---|
| **5151- CONSEJO NACIONAL PARA LA NIÑEZ Y LA ADOLESCENCIA** | | | | **2,241,703,924** |
| **01- CONSEJO NACIONAL PARA LA NIÑEZ Y LA ADOLESCENCIA** | | | | **2,241,703,924** |
| **01- Actividades centrales** | | | | **621,126,807** |
| **00- Acciones que no generan producción** | | | | **621,126,807** |
| **00- N/A** | | | | **621,126,807** |
| 0001- Dirección y Coordinación | 10 - Fondo General | 0100 - Fondo General | 100 - Tesoro Nacional | 61,946,280 |
| 0002- Gestión Administrativa y Financiera y de Planificación | 10 - Fondo General | 0100 - Fondo General | 100 - Tesoro Nacional | 559,180,527 |
| **03- Actividades comunes a los programas 12, 14 y 15** | | | | **149,925,220** |
| **00- Acciones que no generan producción P03** | | | | **149,925,220** |
| **00- N/A** | | | | **149,925,220** |
| 0001- Dirección y Coordinación de los Programas 12, 14 y 15 | 10 - Fondo General | 0100 - Fondo General | 100 - Tesoro Nacional | 149,925,220 |
| **12- Integración de niños, niñas y adolescentes para el derecho de vivir en familia** | | | | **13,271,160** |
| **03- Niños, niñas y adolescentes integrados en una familia por adopción** | | | | **12,471,160** |
| **00- N/A** | | | | **12,471,160** |
| 0001- Evaluaciones a los Padres Postulantes para el Proceso de Adopción | 10 - Fondo General | 0100 - Fondo General | 100 - Tesoro Nacional | 12,471,160 |
| **04- Niños, niñas y adolescentes integrados en una familia mediante programa de acogida** | | | | **400,000** |
| **00- N/A** | | | | **400,000** |
| 0001- Evaluaciones y Seguimiento a los Niños, Niñas y Adolescentes, y a Las Familias Biológicas en los Programa de Acogida | 10 - Fondo General | 0100 - Fondo General | 100 - Tesoro Nacional | 400,000 |
| **05- Niños, niñas y adolescentes reintegrados en el seno familiar** | | | | **400,000** |
| **00- N/A** | | | | **400,000** |
| 0001- Análisis Socio Económico del Núcleo Familiar Y, Evaluaciones Psicológicas y Acompañamiento para la Reunificación con la Familia | 10 - Fondo General | 0100 - Fondo General | 100 - Tesoro Nacional | 400,000 |
| **14- Protección de los derechos de niños, niñas y adolescentes** | | | | **347,134,960** |
| **05- ASFL, OG y entidades del sector privado que gestionan programas de atención a niños, niñas y adolescentes supervisados por CONANI** | | | | **32,598,400** |
| **00- N/A** | | | | **32,598,400** |
| 0001- Regulación y Supervisión de Asfls con Programas de Niños, Niñas y Adolescentes | 10 - Fondo General | 0100 - Fondo General | 100 - Tesoro Nacional | 31,598,400 |
| 0004- Asistencia Técnica y Económica para Atención a Niños, Niñas y Adolescentes Dirigidos por Asfl | 10 - Fondo General | 0100 - Fondo General | 100 - Tesoro Nacional | 1,000,000 |

# 5151 - CONSEJO NACIONAL PARA LA NIÑEZ Y LA ADOLESCENCIA

Distribución Institución Según Estructura Programática, Fuentes de Financiamiento y Organismo Financiador

Ley de Presupuesto 2026

Valores RD$



| CAPÍTULO - SUBCAPÍTULO - ESTRUCTURA PROGRAMÁTICA | FUENTE DE FINANCIAMIENTO | FUENTE ESPECÍFICA | ORGANISMO FINANCIADOR | TOTAL |
|---|---|---|---|---|
| **5151- CONSEJO NACIONAL PARA LA NIÑEZ Y LA ADOLESCENCIA** | | | | **2,241,703,924** |
| **01- CONSEJO NACIONAL PARA LA NIÑEZ Y LA ADOLESCENCIA** | | | | **2,241,703,924** |
| **14- Protección de los derechos de niños, niñas y adolescentes** | | | | **347,134,960** |
| **09- Niños, niñas y adolescentes atendidos por los diferentes mecanismos de orientación y denuncia para la protección de sus derechos** | | | | **312,036,560** |
| **00- N/A** | | | | **312,036,560** |
| 0003- Atención de Solicitudes de Orientación y Denuncias por los Diferentes Mecanismos para la Protección de Derechos | 10 - Fondo General | 0100 - Fondo General | 100 - Tesoro Nacional | 311,536,560 |
| 0004- Identificación y Derivación de Niños, Niñas y Adolescentes y Sus Familias a Servicios de Protección Social | 10 - Fondo General | 0100 - Fondo General | 100 - Tesoro Nacional | 500,000 |
| **11- Municipios cuentan con iniciativas, proyectos y programas dirigidas a la atención y participación de la niñez y la adolescencia** | | | | **1,000,000** |
| **00- N/A** | | | | **1,000,000** |
| 0003- Iniciativas Municipales en Funcionamiento para la Participación Efectiva de los Niños, Niñas y Adolescentes en Asuntos Públicos | 10 - Fondo General | 0100 - Fondo General | 100 - Tesoro Nacional | 1,000,000 |
| **12- Promoción y difusión para la sensiblización en materia de los derechos de la niñez y adolescencia dirigido a la sociedad en general** | | | | **1,500,000** |
| **00- N/A** | | | | **1,500,000** |
| 0001- Difusión, Promoción e Iniciativas de la Legislación Vigente en Materia de la Niñez y la Adolescencia | 10 - Fondo General | 0100 - Fondo General | 100 - Tesoro Nacional | 1,500,000 |
| **15- Atención integral de niños, niñas y adolescentes** | | | | **785,739,385** |
| **02- Niños, niñas y adolescentes con atención integral en los hogares de paso** | | | | **782,739,385** |
| **00- N/A** | | | | **782,739,385** |
| 0002- Servicios de Atención Integral Residencial a Niños, Niñas y Adolescentes en Riesgo Personal y Social | 10 - Fondo General | 0100 - Fondo General | 100 - Tesoro Nacional | 709,377,583 |
| 0002- Servicios de Atención Integral Residencial a Niños, Niñas y Adolescentes en Riesgo Personal y Social | 20 - Fondos con Destino Específico | 2049 - Fondo de Recaudacion del 20% de Las Operaciones de Las Maquinas Tragamonedas | 100 - Tesoro Nacional | 73,361,802 |
| **05- Niños, niñas y adolescentes con evaluaciones psicológicas y socio-familiares** | | | | **1,500,000** |
| **00- N/A** | | | | **1,500,000** |
| 0001- Evaluaciones Psicológicas y Socio Familiares de Adolescentes en Centros Privativos de Libertad, en los Tribunales y en Programas Supervisados por Conani | 10 - Fondo General | 0100 - Fondo General | 100 - Tesoro Nacional | 1,500,000 |

# 5151 - CONSEJO NACIONAL PARA LA NIÑEZ Y LA ADOLESCENCIA

Distribución Institución Según Estructura Programática, Fuentes de Financiamiento y Organismo Financiador

Ley de Presupuesto 2026

Valores RD$



| CAPÍTULO - SUBCAPÍTULO - ESTRUCTURA PROGRAMÁTICA | FUENTE DE FINANCIAMIENTO | FUENTE ESPECÍFICA | ORGANISMO FINANCIADOR | TOTAL |
|---|---|---|---|---|
| **5151- CONSEJO NACIONAL PARA LA NIÑEZ Y LA ADOLESCENCIA** | | | | **2,241,703,924** |
| **01- CONSEJO NACIONAL PARA LA NIÑEZ Y LA ADOLESCENCIA** | | | | **2,241,703,924** |
| **15- Atención integral de niños, niñas y adolescentes** | | | | **785,739,385** |
| **06- Niños, niñas y adolescentes en situación de espacio público y/o movilidad y Peores Formas de Trabajo Infantil (PFTI) atendidos en programas residenciales y ambulatorios** | | | | **1,500,000** |
| **00- N/A** | | | | **1,500,000** |
| 0001- Servicios Residenciales y Ambulatorios de Atención Integral a Niños, Niñas y Adolescentes en Situación de Espacio Público Y/O Movilidad y Pfti | 10 - Fondo General | 0100 - Fondo General | 100 - Tesoro Nacional | 1,500,000 |
| **45- Prevención y atención del embarazo adolescente y las uniones tempranas** | | | | **110,000,000** |
| **01- Acciones Comunes P45** | | | | **108,400,000** |
| **00- N/A** | | | | **108,400,000** |
| 0001- Seguimiento, Monitoreo y Evaluación Intersectorial | 10 - Fondo General | 0100 - Fondo General | 100 - Tesoro Nacional | 107,000,000 |
| 0002- Coordinación y Articulación de los Actores Gubernamentales y No Gubernamentales Vinculados a la Implementación de Acciones para Prevención y Atención del Embarazo en Adolescentes Y/O Uniones Tempranas | 10 - Fondo General | 0100 - Fondo General | 100 - Tesoro Nacional | 1,000,000 |
| 0003- Fortalecimiento Sistema de Protección y Mecanismos de Gobernanza en Espacios Territoriales para Articulación Intersectorial de Prevención, Atención y Respuesta a Casos de Vulneración de Derechos Vinculados a Uniones Tempranas y Embarazo en Adolescentes | 10 - Fondo General | 0100 - Fondo General | 100 - Tesoro Nacional | 200,000 |
| 0004- Diseño e Implementación de Campaña Comunicacional a Través de Medios Masivos y Redes Sociales para Promoción y Difusión de la Política de Prevención y Atención | 10 - Fondo General | 0100 - Fondo General | 100 - Tesoro Nacional | 200,000 |
| **08- Niños, niñas y adolescentes incorporados a programas y actividades de animación sociocultural y participación para el desarrollo de habilidades sociales, construcción de ciudadanía y proyectos de vida alternativos** | | | | **600,000** |
| **00- N/A** | | | | **600,000** |
| 0003- Desarrollo de Talleres de Animación Sociocultural Como Parte del Programa de Sensibilización con Nna | 10 - Fondo General | 0100 - Fondo General | 100 - Tesoro Nacional | 300,000 |
| 0004- Implementación de la Estrategia de Participación y Construcción de Ciudadanía de Nna | 10 - Fondo General | 0100 - Fondo General | 100 - Tesoro Nacional | 300,000 |
| **09- Padres, madres, tutores, líderes comunitarios y actores clave reciben sensibilización, capacitación y acompañamiento en crianza positiva, habilidades parentales y creación de entornos protectores de los derechos de los NNA** | | | | **600,000** |
| **00- N/A** | | | | **600,000** |
| 0003- Implementación del Programa de Sensibilización en Crianza Positiva | 10 - Fondo General | 0100 - Fondo General | 100 - Tesoro Nacional | 300,000 |
| 0004- Implementación de la Estrategia de Educación Sexual Integral en Contextos Comunitarios (Esi-C), Módulo Familias | 10 - Fondo General | 0100 - Fondo General | 100 - Tesoro Nacional | 300,000 |

# 5151 - CONSEJO NACIONAL PARA LA NIÑEZ Y LA ADOLESCENCIA

Distribución Institución Según Estructura Programática, Fuentes de Financiamiento y Organismo Financiador

Ley de Presupuesto 2026

Valores RD$



| CAPÍTULO - SUBCAPÍTULO - ESTRUCTURA PROGRAMÁTICA | FUENTE DE FINANCIAMIENTO | FUENTE ESPECÍFICA | ORGANISMO FINANCIADOR | TOTAL |
|---|---|---|---|---|
| **5151- CONSEJO NACIONAL PARA LA NIÑEZ Y LA ADOLESCENCIA** | | | | **2,241,703,924** |
| **01- CONSEJO NACIONAL PARA LA NIÑEZ Y LA ADOLESCENCIA** | | | | **2,241,703,924** |
| **45- Prevención y atención del embarazo adolescente y las uniones tempranas** | | | | **110,000,000** |
| **10- Niños, niñas y adolescentes participan de programas de formación y sensibilización en educación sexual integral (ESI)** | | | | **400,000** |
| **00- N/A** | | | | **400,000** |
| 0001- Implementación del Programa de Sensibilización en Habilidades para la Vida y Educación Sexual Integral para Nna en Contextos Comunitarios | 10 - Fondo General | 0100 - Fondo General | 100 - Tesoro Nacional | 150,000 |
| 0002- Implementación de la Estrategia de Educación Sexual Integral en Contextos Comunitarios (Esi-C) con Nna | 10 - Fondo General | 0100 - Fondo General | 100 - Tesoro Nacional | 150,000 |
| 0003- Implementación de la Estrategia Fabricando Sueños: Clubes de Chicas y Chicos | 10 - Fondo General | 0100 - Fondo General | 100 - Tesoro Nacional | 100,000 |
| **98- Administración de contribuciones especiales** | | | | **214,506,392** |
| **00- Acciones que no generan producción** | | | | **214,506,392** |
| **00- N/A** | | | | **214,506,392** |
| 0000- Administración de Contribuciones Especiales | 10 - Fondo General | 0100 - Fondo General | 100 - Tesoro Nacional | 214,506,392 |
| **TOTAL GENERAL** | | | | **2,241,703,924** |

Fuente : Sistema de Información de la Gestión Financiera (SIGEF)

# 5151 - CONSEJO NACIONAL PARA LA NIÑEZ Y LA ADOLESCENCIA

Clasificación Objetal por Fuente de Financiamiento
Ley de Presupuesto 2026
Valores RD$

| | | FUENTES INTERNAS | | |
|---|---|---|---|---|
| | **OBJETO - CUENTA** | **FONDO GENERAL** | **FONDOS CON DESTINO ESPECÍFICO** | **TOTAL** |
| **2.1** | **REMUNERACIONES Y CONTRIBUCIONES** | **1,460,055,507** | | **1,460,055,507** |
| 2.1.1 | REMUNERACIONES | 1,031,038,247 | | 1,031,038,247 |
| 2.1.2 | SOBRESUELDOS | 206,066,000 | | 206,066,000 |
| 2.1.3 | DIETAS Y GASTOS DE REPRESENTACIÓN | 495,000 | | 495,000 |
| 2.1.4 | GRATIFICACIONES Y BONIFICACIONES | 77,040,000 | | 77,040,000 |
| 2.1.5 | CONTRIBUCIONES A LA SEGURIDAD SOCIAL | 145,416,260 | | 145,416,260 |
| **2.2** | **CONTRATACIÓN DE SERVICIOS** | **349,687,284** | **55,436,754** | **405,124,038** |
| 2.2.1 | SERVICIOS BÁSICOS | 81,661,715 | | 81,661,715 |
| 2.2.2 | PUBLICIDAD, IMPRESIÓN Y ENCUADERNACIÓN | 6,867,735 | | 6,867,735 |
| 2.2.3 | VIÁTICOS | 12,540,860 | | 12,540,860 |
| 2.2.4 | TRANSPORTE Y ALMACENAJE | 16,561,807 | | 16,561,807 |
| 2.2.5 | ALQUILERES Y RENTAS | 36,603,440 | | 36,603,440 |
| 2.2.6 | SEGUROS | 29,844,663 | | 29,844,663 |
| 2.2.7 | SERVICIOS DE CONSERVACIÓN, REPARACIONES MENORES E INSTALACIONES TEMPORALES | 22,682,800 | 10,000,000 | 32,682,800 |
| 2.2.8 | OTROS SERVICIOS NO INCLUIDOS EN CONCEPTOS ANTERIORES | 135,311,248 | 45,436,754 | 180,748,002 |
| 2.2.9 | OTRAS CONTRATACIONES DE SERVICIOS | 7,613,016 | | 7,613,016 |
| **2.3** | **MATERIALES Y SUMINISTROS** | **130,109,265** | **17,925,048** | **148,034,313** |
| 2.3.1 | ALIMENTOS Y PRODUCTOS AGROFORESTALES | 60,620,398 | 17,925,048 | 78,545,446 |
| 2.3.2 | TEXTILES Y VESTUARIOS | 5,748,869 | | 5,748,869 |
| 2.3.3 | PAPEL, CARTÓN E IMPRESOS | 4,270,358 | | 4,270,358 |
| 2.3.4 | PRODUCTOS FARMACÉUTICOS | 4,140,030 | | 4,140,030 |
| 2.3.5 | CUERO, CAUCHO Y PLÁSTICO | 970,536 | | 970,536 |
| 2.3.6 | PRODUCTOS DE MINERALES, METÁLICOS Y NO METÁLICOS | 256,857 | | 256,857 |
| 2.3.7 | COMBUSTIBLES, LUBRICANTES, PRODUCTOS QUÍMICOS Y CONEXOS | 43,711,165 | | 43,711,165 |
| 2.3.9 | PRODUCTOS Y ÚTILES VARIOS | 10,391,052 | | 10,391,052 |
| **2.4** | **TRANSFERENCIAS CORRIENTES** | **214,506,392** | | **214,506,392** |
| 2.4.1 | TRANSFERENCIAS CORRIENTES AL SECTOR PRIVADO | 214,506,392 | | 214,506,392 |
| **2.6** | **BIENES MUEBLES, INMUEBLES E INTANGIBLES** | **13,983,674** | | **13,983,674** |
| 2.6.1 | MOBILIARIO Y EQUIPO | 4,500,034 | | 4,500,034 |
| 2.6.2 | MOBILIARIO Y EQUIPO DE AUDIO, AUDIOVISUAL, RECREATIVO Y EDUCACIONAL | 200,000 | | 200,000 |
| 2.6.4 | VEHÍCULOS Y EQUIPO DE TRANSPORTE, TRACCIÓN Y ELEVACIÓN | 2,075,000 | | 2,075,000 |
| 2.6.5 | MAQUINARIA, OTROS EQUIPOS Y HERRAMIENTAS | 5,832,000 | | 5,832,000 |
| 2.6.8 | BIENES INTANGIBLES | 1,376,640 | | 1,376,640 |
| | **TOTAL** | **2,168,342,122** | **73,361,802** | **2,241,703,924** |

Fuente : Sistema de Información de la Gestión Financiera (SIGEF)

5154

# CAPÍTULO
# INSTITUTO DE INNOVACIÓN EN BIOTECNOLOGÍA E INDUSTRIA (IIBI)

# INSTITUTO DE INNOVACION EN BIOTECNOLOGIA E INDUSTRIAL (IIBI)

**Misión**

Contribuir al desarrollo nacional a través de la generación de conocimientos e innovaciones, investigaciones científicas, servicios analíticos, consultorías técnicas y la transferencia a los sectores público y privado para su desarrollo, competitividad y sostenibilidad.

**Visión**

Ser la Institución de referencia del país en investigación e innovación, servicios analíticos, métodos y prácticas de laboratorios y procesos industriales.

**INSTITUTO DE INNOVACIÓN EN BIOTECNOLOGÍA E INDUSTRIA (IIBI)**

Organigrama Estructural

Res. núm. 01-2021, del 24 de agosto del 2021, refrendada por el MAP

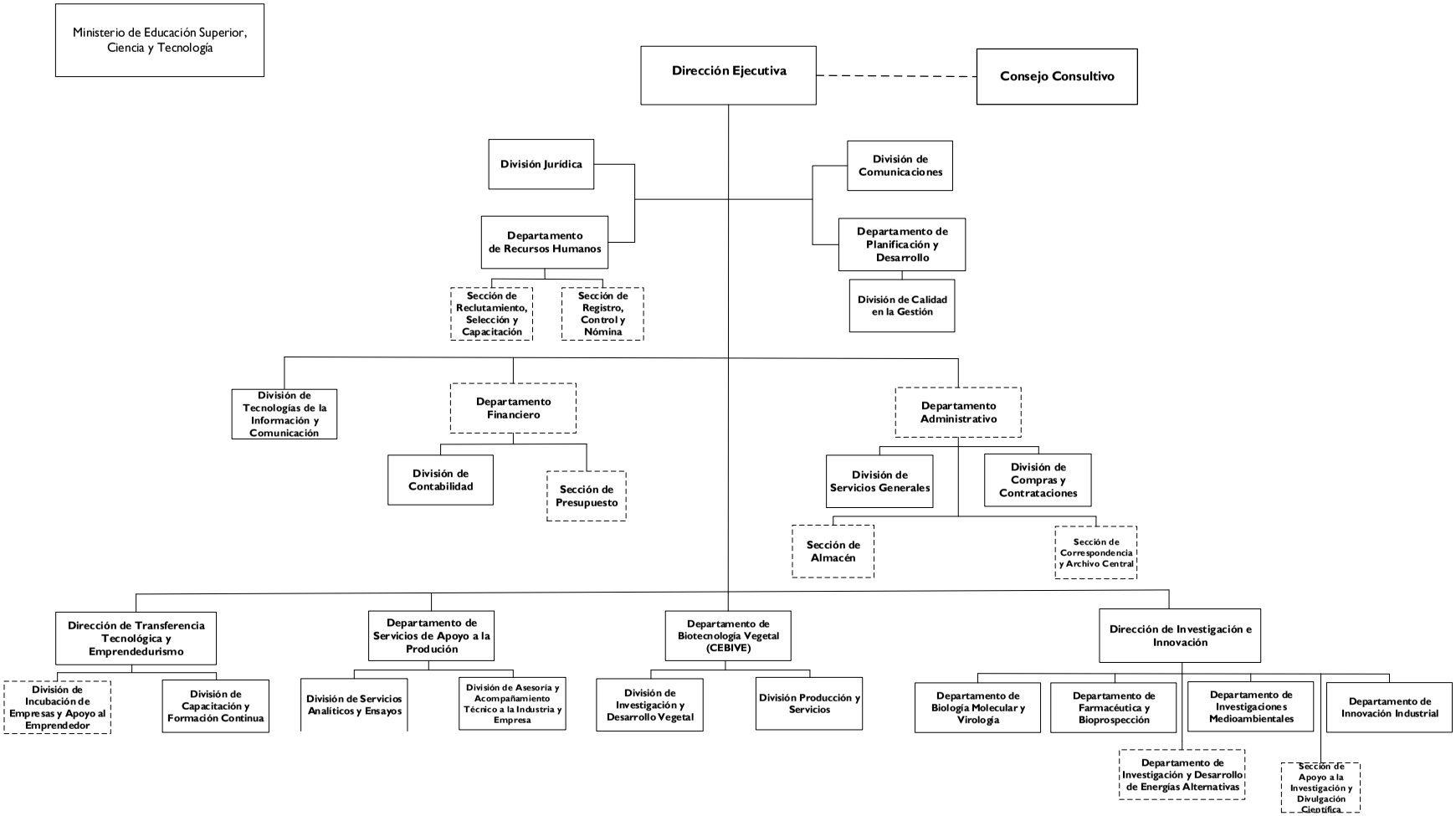


GOBIERNO DE LA REPÚBLICA DOMINICANA

ADMINISTRACIÓN PÚBLICA

Dirección de Diseño Organizacional

# 5154 - INSTITUTO DE INNOVACIÓN EN BIOTECNOLOGÍA E INDUSTRIAL (IIBI)

Cuenta Ahorro Inversión y Financiamiento
Ley de Presupuesto 2026
Valores RD$

| DETALLE | MONTO |
|---|---|
| **I. Ingresos Corrientes** | **202,587,449** |
| Ventas de bienes y servicios | 22,916,192 |
| Transferencias y donaciones corrientes recibidas | 179,671,257 |
| **II. Gastos Corrientes** | **194,871,528** |
| Gastos de consumo | 194,871,528 |
| **III. (I-II) Resultado Económico** | **7,715,921** |
| **IV. Ingresos de Capital** | **-** |
| **V. Gastos de Capital** | **7,715,921** |
| Activos fijos (formación bruta de capital fijo) | 7,715,921 |
| **VI. (IV-V) Resultado de Capital** | **(7,715,921)** |
| **VII. Total de Ingresos + Donaciones** | **202,587,449** |
| **VIII. Total de Gastos** | **202,587,449** |
| **IX. (VII-(VIII-Intereses)) Resultado Primario** | **-** |
| **X. (VII-VIII) Resultado Financiero** | **-** |
| **XI. Fuente Financieras** | **-** |
| **XII. Aplicaciones Financieras** | **-** |
| **XIII. (XI-XII) Financiamiento Neto** | **-** |

Fuente : Sistema de Información de la Gestión Financiera (SIGEF)

# 5154 - INSTITUTO DE INNOVACIÓN EN BIOTECNOLOGÍA E INDUSTRIAL (IIBI)

Distribución Institución Según Estructura Programática, Fuentes de Financiamiento y Organismo Financiador
Ley de Presupuesto 2026
Valores RD$

| CAPÍTULO - SUBCAPÍTULO - ESTRUCTURA PROGRAMÁTICA | FUENTE DE FINANCIAMIENTO | FUENTE ESPECÍFICA | ORGANISMO FINANCIADOR | TOTAL |
|---|---|---|---|---|
| **5154- INSTITUTO DE INNOVACION EN BIOTECNOLOGIA E INDUSTRIAL (IIBI)** | | | | **202,587,449** |
| **01- INSTITUTO NACIONAL DE INNOVACION EN BIOTECNOLOGIA E INDUSTRIA** | | | | **202,587,449** |
| **01- Actividades centrales** | | | | **114,229,170** |
| **00- Acciones que no generan producción** | | | | **114,229,170** |
| **00- N/A** | | | | **114,229,170** |
| 0001- Dirección y Gestión Administrativa | 10 - Fondo General | 0100 - Fondo General | 100 - Tesoro Nacional | 91,312,978 |
| 0001- Dirección y Gestión Administrativa | 30 - Fondos Propios | 9995 - Ventas de Servicios | 102 - Fondos Propios | 22,916,192 |
| **11- Investigación y desarrollo en biotecnología e industria** | | | | **68,935,947** |
| **02- Investigaciones en biotecnología, focalizadas para contribuir a mejorar el nivel de competitividad de los productores nacionales** | | | | **68,935,947** |
| **00- N/A** | | | | **68,935,947** |
| 0001- Investigación en Biotecnología Medica, Vegetal, Industrial, Farmaceutica y Medio Ambiental | 10 - Fondo General | 0100 - Fondo General | 100 - Tesoro Nacional | 68,935,947 |
| **12- Servicios de análisis y transferencias en biotecnología** | | | | **19,422,332** |
| **02- Servicios de análisis y transferencias en biotecnología, focalizados para productores nacionales** | | | | **19,422,332** |
| **00- N/A** | | | | **19,422,332** |
| 0001- Servicios Analíticos | 10 - Fondo General | 0100 - Fondo General | 100 - Tesoro Nacional | 19,422,332 |
| **TOTAL GENERAL** | | | | **202,587,449** |

Fuente : Sistema de Información de la Gestión Financiera (SIGEF)

# 5154 - INSTITUTO DE INNOVACIÓN EN BIOTECNOLOGÍA E INDUSTRIAL (IIBI)

Clasificación Objetal por Fuente de Financiamiento
Ley de Presupuesto 2026
Valores RD$

| | | FUENTES INTERNAS | | |
|---|---|---|---|---|
| | **OBJETO - CUENTA** | **FONDO GENERAL** | **FONDOS PROPIOS** | **TOTAL** |
| **2.1** | **REMUNERACIONES Y CONTRIBUCIONES** | **152,413,015** | **3,700,000** | **156,113,015** |
| 2.1.1 | REMUNERACIONES | 116,150,378 | | 116,150,378 |
| 2.1.2 | SOBRESUELDOS | 20,510,379 | | 20,510,379 |
| 2.1.4 | GRATIFICACIONES Y BONIFICACIONES | | 3,700,000 | 3,700,000 |
| 2.1.5 | CONTRIBUCIONES A LA SEGURIDAD SOCIAL | 15,752,258 | | 15,752,258 |
| **2.2** | **CONTRATACIÓN DE SERVICIOS** | **16,150,400** | **8,600,000** | **24,750,400** |
| 2.2.1 | SERVICIOS BÁSICOS | 13,300,400 | | 13,300,400 |
| 2.2.5 | ALQUILERES Y RENTAS | 800,000 | | 800,000 |
| 2.2.6 | SEGUROS | | 1,800,000 | 1,800,000 |
| 2.2.7 | SERVICIOS DE CONSERVACIÓN, REPARACIONES MENORES E INSTALACIONES TEMPORALES | 700,000 | | 700,000 |
| 2.2.8 | OTROS SERVICIOS NO INCLUIDOS EN CONCEPTOS ANTERIORES | | 5,800,000 | 5,800,000 |
| 2.2.9 | OTRAS CONTRATACIONES DE SERVICIOS | 1,350,000 | 1,000,000 | 2,350,000 |
| **2.3** | **MATERIALES Y SUMINISTROS** | **5,120,000** | **8,888,113** | **14,008,113** |
| 2.3.7 | COMBUSTIBLES, LUBRICANTES, PRODUCTOS QUÍMICOS Y CONEXOS | 5,120,000 | 7,538,113 | 12,658,113 |
| 2.3.9 | PRODUCTOS Y ÚTILES VARIOS | | 1,350,000 | 1,350,000 |
| **2.6** | **BIENES MUEBLES, INMUEBLES E INTANGIBLES** | **5,987,842** | **1,728,079** | **7,715,921** |
| 2.6.3 | EQUIPO E INSTRUMENTAL, CIENTÍFICO Y LABORATORIO | 5,987,842 | 1,728,079 | 7,715,921 |
| | **TOTAL** | **179,671,257** | **22,916,192** | **202,587,449** |

Fuente : Sistema de Información de la Gestión Financiera (SIGEF)

# 5155

## CAPÍTULO
## INSTITUTO DE FORMACIÓN TÉCNICO PROFESIONAL (INFOTEP)

# INSTITUTO DE FORMACIÓN TÉCNICO PROFESIONAL (INFOTEP)

**Misión**

Contribuir al desarrollo sostenible de los sectores económicos y sociales del país, a través de la formación técnico profesional y el servicio de apoyo a la productividad.

**Visión**

Ser la institución rectora y líder del Sistema Nacional de Formación Técnico Profesional, brindando servicios innovadores, de calidad y con pertinencia.

# Estructura Organizativa General INFOTEP

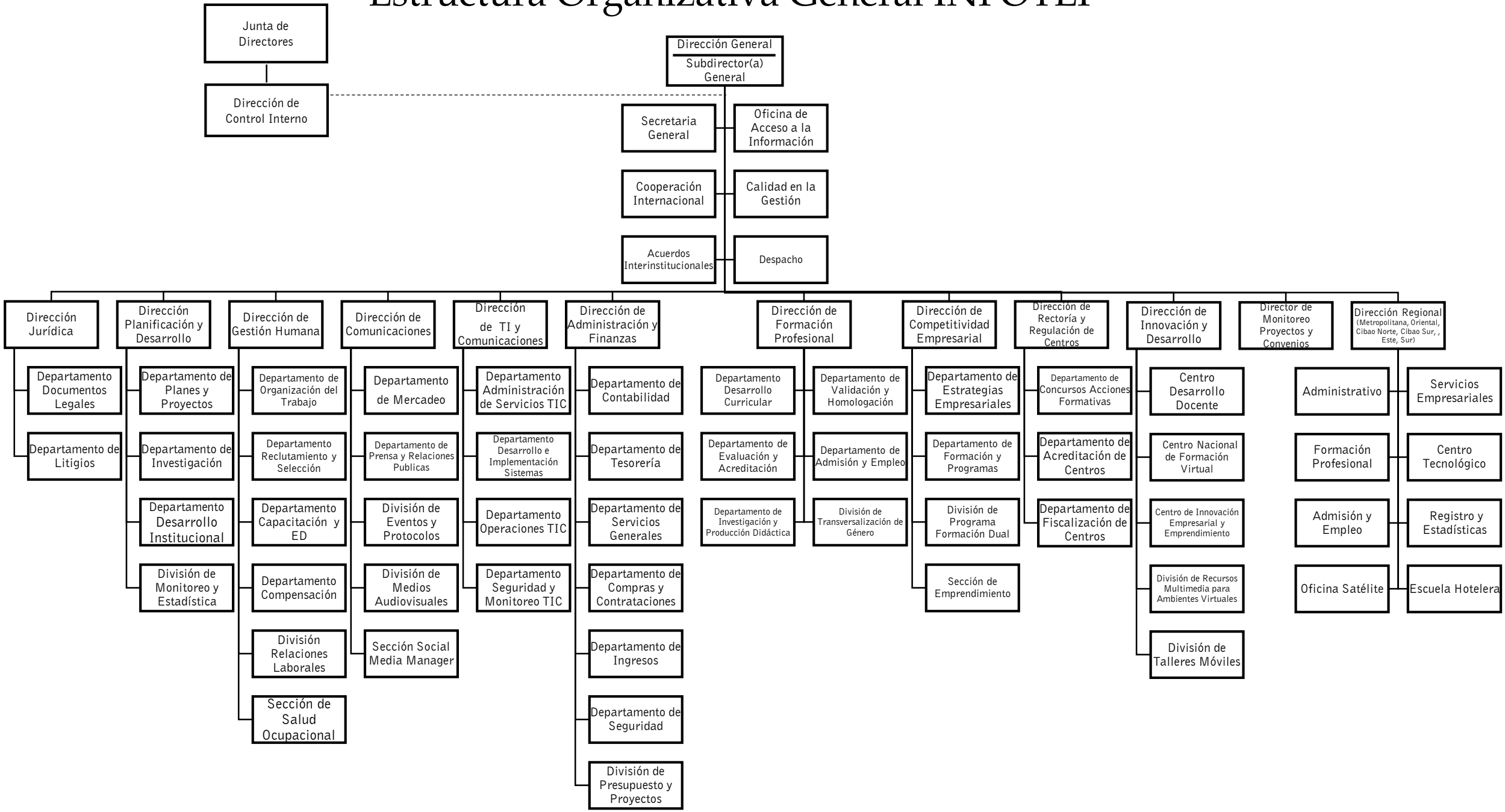

# 5155 - INSTITUTO DE FORMACIÓN TÉCNICO PROFESIONAL (INFOTEP)

Cuenta Ahorro Inversión y Financiamiento
Ley de Presupuesto 2026
Valores RD$

| DETALLE | MONTO |
|---|---|
| **I. Ingresos Corrientes** | **8,001,811,443** |
| Ventas de bienes y servicios | 7,713,643,160 |
| Transferencias y donaciones corrientes recibidas | 288,168,283 |
| **II. Gastos Corrientes** | **7,313,168,283** |
| Gastos de consumo | 7,253,958,283 |
| Prestaciones de la seguridad social | 33,000,000 |
| Transferencias corrientes otorgadas | 26,210,000 |
| **III. (I-II) Resultado Económico** | **688,643,160** |
| **IV. Ingresos de Capital** | **-** |
| **V. Gastos de Capital** | **688,643,160** |
| Activos fijos (formación bruta de capital fijo) | 688,643,160 |
| **VI. (IV-V) Resultado de Capital** | **(688,643,160)** |
| **VII. Total de Ingresos + Donaciones** | **8,001,811,443** |
| **VIII. Total de Gastos** | **8,001,811,443** |
| **IX. (VII-(VIII-Intereses)) Resultado Primario** | **-** |
| **X. (VII-VIII) Resultado Financiero** | **-** |
| **XI. Fuente Financieras** | **-** |
| **XII. Aplicaciones Financieras** | **-** |
| **XIII. (XI-XII) Financiamiento Neto** | **-** |

Fuente : Sistema de Información de la Gestión Financiera (SIGEF)

# 5155 - INSTITUTO DE FORMACIÓN TÉCNICO PROFESIONAL (INFOTEP)

Distribución Institución Según Estructura Programática, Fuentes de Financiamiento y Organismo Financiador

Ley de Presupuesto 2026

Valores RD$



| CAPÍTULO - SUBCAPÍTULO - ESTRUCTURA PROGRAMÁTICA | FUENTE DE FINANCIAMIENTO | FUENTE ESPECÍFICA | ORGANISMO FINANCIADOR | TOTAL |
|---|---|---|---|---|
| **5155- INSTITUTO DE FORMACIÓN TÉCNICO PROFESIONAL (INFOTEP)** | | | | **8,001,811,443** |
| **01- INSTITUTO NACIONAL DE FORMACION TECNICO PROFESIONAL - INFOTEP** | | | | **8,001,811,443** |
| **11- Formación técnico profesional a los trabajadores del sector productivo** | | | | **8,001,811,443** |
| **01- Acciones Comunes P11** | | | | **2,201,810,080** |
| **00- N/A** | | | | **2,201,810,080** |
| 0001- Gestión del Programa | 70 - Donacion Externa | 0900 - Fondo para Donaciones Externas | 206 - Agencia Española de Cooperación Internacional y Desarrollo (Aecid) | 20,896,861 |
| 0001- Gestión del Programa | 30 - Fondos Propios | 9995 - Ventas de Servicios | 102 - Fondos Propios | 2,180,913,219 |
| **02- Asesoría y asistencia técnica a las empresas para la mejora de la productividad** | | | | **662,218,514** |
| **00- N/A** | | | | **662,218,514** |
| 0001- Asesoría y Asistencia Técnica a Las Empresas para la Mejoras de Las Productividad | 30 - Fondos Propios | 9995 - Ventas de Servicios | 102 - Fondos Propios | 662,218,514 |
| **03- Capacitación a población joven y adulta para el trabajo productivo** | | | | **5,137,782,849** |
| **00- N/A** | | | | **4,949,139,689** |
| 0001- Capacitación a Población Joven y Adulta para el Trabajo Productivo | 10 - Fondo General | 0100 - Fondo General | 100 - Tesoro Nacional | 267,271,422 |
| 0001- Capacitación a Población Joven y Adulta para el Trabajo Productivo | 30 - Fondos Propios | 9995 - Ventas de Servicios | 102 - Fondos Propios | 4,681,868,267 |
| **01- Habilitación Escuela Hotelera, Municipio Santa Cruz, Provincia Barahona** | | | | **81,071,492** |
| 0051- Habilitación Infraestructura Fisica | 30 - Fondos Propios | 9995 - Ventas de Servicios | 102 - Fondos Propios | 46,075,891 |
| 0052- Equipamiento Talleres de Formación Técnico Profesional | 30 - Fondos Propios | 9995 - Ventas de Servicios | 102 - Fondos Propios | 34,995,601 |
| **02- Rehabilitación Centro de Formación Técnica Profesional, Municipio San Pedro de Macorís, Provincia San Pedro de Macorís** | | | | **61,713,537** |
| 0051- Rehabilitación de Edificación | 30 - Fondos Propios | 9995 - Ventas de Servicios | 102 - Fondos Propios | 26,359,954 |
| 0052- Equipamiento de 14 Talleres y 7 Aulas para la Formación Técnico Profesional | 30 - Fondos Propios | 9995 - Ventas de Servicios | 102 - Fondos Propios | 35,353,583 |
| **03- Ampliación de la Dirección Regional Metropolitana del Infotep, Distrito Nacional** | | | | **45,858,131** |
| 0051- Ampliación de la Dirección Regional Metropolitana del Infotep, Distrito Nacional | 30 - Fondos Propios | 9995 - Ventas de Servicios | 102 - Fondos Propios | 45,858,131 |
| **TOTAL GENERAL** | | | | **8,001,811,443** |

Fuente : Sistema de Información de la Gestión Financiera (SIGEF)

# INSTITUCIONES PÚBLICAS DESCENTRALIZADAS Y AUTÓNOMAS NO FINANCIERAS

Clasificación Objetal por Fuente de Financiamiento

Valores RD$

## 5155 - INSTITUTO DE FORMACIÓN TÉCNICO PROFESIONAL (INFOTEP)



| | | FUENTES INTERNAS | | | FUENTES EXTERNAS | | TOTAL |
|---|---|---|---|---|---|---|---|
| | OBJETO - CUENTA | FONDO GENERAL | FONDOS PROPIOS | TOTAL | DONACION EXTERNA | TOTAL | |
| **2.1** | **REMUNERACIONES Y CONTRIBUCIONES** | **138,635,711** | **4,785,464,624** | **4,924,100,335** | | | **4,924,100,335** |
| 2.1.1 | REMUNERACIONES | 138,635,711 | 3,799,278,949 | 3,937,914,660 | | | 3,937,914,660 |
| 2.1.2 | SOBRESUELDOS | | 83,439,308 | 83,439,308 | | | 83,439,308 |
| 2.1.3 | DIETAS Y GASTOS DE REPRESENTACIÓN | | 10,748,000 | 10,748,000 | | | 10,748,000 |
| 2.1.4 | GRATIFICACIONES Y BONIFICACIONES | | 305,425,000 | 305,425,000 | | | 305,425,000 |
| 2.1.5 | CONTRIBUCIONES A LA SEGURIDAD SOCIAL | | 586,573,367 | 586,573,367 | | | 586,573,367 |
| **2.2** | **CONTRATACIÓN DE SERVICIOS** | **75,181,426** | **1,841,755,548** | **1,916,936,974** | | | **1,916,936,974** |
| 2.2.1 | SERVICIOS BÁSICOS | | 182,853,996 | 182,853,996 | | | 182,853,996 |
| 2.2.2 | PUBLICIDAD, IMPRESIÓN Y ENCUADERNACIÓN | | 47,797,540 | 47,797,540 | | | 47,797,540 |
| 2.2.3 | VIÁTICOS | | 53,706,520 | 53,706,520 | | | 53,706,520 |
| 2.2.5 | ALQUILERES Y RENTAS | | 9,960,452 | 9,960,452 | | | 9,960,452 |
| 2.2.6 | SEGUROS | | 90,665,868 | 90,665,868 | | | 90,665,868 |
| 2.2.7 | SERVICIOS DE CONSERVACIÓN, REPARACIONES MENORES E INSTALACIONES TEMPORALES | | 154,153,122 | 154,153,122 | | | 154,153,122 |
| 2.2.8 | OTROS SERVICIOS NO INCLUIDOS EN CONCEPTOS ANTERIORES | 75,181,426 | 1,302,618,050 | 1,377,799,476 | | | 1,377,799,476 |
| **2.3** | **MATERIALES Y SUMINISTROS** | **53,454,285** | **338,569,828** | **392,024,113** | **20,896,861** | **20,896,861** | **412,920,974** |
| 2.3.1 | ALIMENTOS Y PRODUCTOS AGROFORESTALES | | 94,177,280 | 94,177,280 | | | 94,177,280 |
| 2.3.2 | TEXTILES Y VESTUARIOS | | 3,570,000 | 3,570,000 | | | 3,570,000 |
| 2.3.7 | COMBUSTIBLES, LUBRICANTES, PRODUCTOS QUÍMICOS Y CONEXOS | | 110,179,600 | 110,179,600 | | | 110,179,600 |
| 2.3.9 | PRODUCTOS Y ÚTILES VARIOS | 53,454,285 | 130,642,948 | 184,097,233 | 20,896,861 | 20,896,861 | 204,994,094 |
| **2.4** | **TRANSFERENCIAS CORRIENTES** | | **59,210,000** | **59,210,000** | | | **59,210,000** |
| 2.4.1 | TRANSFERENCIAS CORRIENTES AL SECTOR PRIVADO | | 57,560,000 | 57,560,000 | | | 57,560,000 |
| 2.4.7 | TRANSFERENCIAS CORRIENTES AL SECTOR EXTERNO | | 1,650,000 | 1,650,000 | | | 1,650,000 |
| **2.6** | **BIENES MUEBLES, INMUEBLES E INTANGIBLES** | | **520,349,184** | **520,349,184** | | | **520,349,184** |
| 2.6.1 | MOBILIARIO Y EQUIPO | | 221,303,340 | 221,303,340 | | | 221,303,340 |
| 2.6.2 | MOBILIARIO Y EQUIPO DE AUDIO, AUDIOVISUAL, RECREATIVO Y EDUCACIONAL | | 200,000,000 | 200,000,000 | | | 200,000,000 |
| 2.6.4 | VEHÍCULOS Y EQUIPO DE TRANSPORTE, TRACCIÓN Y ELEVACIÓN | | 30,000,000 | 30,000,000 | | | 30,000,000 |
| 2.6.5 | MAQUINARIA, OTROS EQUIPOS Y HERRAMIENTAS | | 69,045,844 | 69,045,844 | | | 69,045,844 |
| **2.7** | **OBRAS** | | **168,293,976** | **168,293,976** | | | **168,293,976** |
| 2.7.1 | OBRAS EN EDIFICACIONES | | 168,293,976 | 168,293,976 | | | 168,293,976 |
| | **TOTAL** | **267,271,422** | **7,713,643,160** | **7,980,914,582** | **20,896,861** | **20,896,861** | **8,001,811,443** |

Fuente : Sistema de Información de la Gestión Financiera (SIGEF)

# CAPÍTULO

# 5157

# CORPORACIÓN DOMINICANA DE EMPRESAS ESTATALES (CORDE)

# CORPORACION DOMICANA DE EMPRESAS ESTATALES (CORDE

**Misión**

Liderar la gestión de las empresas eléctricas estatales para garantizar un servicio de electricidad continuo y eficiente

**Visión**

Lograr un sector eléctrico autosostenible que contribuya al desarrollo del país

# 5157 - CORPORACIÓN DOMICANA DE EMPRESAS ESTATALES (CORDE)

Cuenta Ahorro Inversión y Financiamiento
Ley de Presupuesto 2026
Valores RD$

| DETALLE | MONTO |
|---|---|
| **I. Ingresos Corrientes** | **20,000,000** |
| Transferencias y donaciones corrientes recibidas | 20,000,000 |
| **II. Gastos Corrientes** | **20,000,000** |
| Gastos de consumo | 20,000,000 |
| **III. (I-II) Resultado Económico** | **-** |
| **IV. Ingresos de Capital** | **-** |
| **VI. (IV-V) Resultado de Capital** | **-** |
| **VII. Total de Ingresos + Donaciones** | **20,000,000** |
| **VIII. Total de Gastos** | **20,000,000** |
| **IX. (VII-(VIII-Intereses)) Resultado Primario** | **-** |
| **X. (VII-VIII) Resultado Financiero** | **-** |
| **XI. Fuente Financieras** | **-** |
| **XII. Aplicaciones Financieras** | **-** |
| **XIII. (XI-XII) Financiamiento Neto** | **-** |

Fuente : Sistema de Información de la Gestión Financiera (SIGEF)

# 5157 - CORPORACIÓN DOMICANA DE EMPRESAS ESTATALES (CORDE)

Distribución Institución Según Estructura Programática, Fuentes de Financiamiento y Organismo Financiador

Ley de Presupuesto 2026

Valores RD$



| CAPÍTULO - SUBCAPÍTULO - ESTRUCTURA PROGRAMÁTICA | FUENTE DE FINANCIAMIENTO | FUENTE ESPECÍFICA | ORGANISMO FINANCIADOR | TOTAL |
|---|---|---|---|---|
| **5157- CORPORACION DOMICANA DE EMPRESAS ESTATALES (CORDE** | | | | **20,000,000** |
| **01- CORPORACION DOMICANA DE EMPRESAS ESTATALES (CORDE)** | | | | **20,000,000** |
| **11- Dirección y Coordinación** | | | | **20,000,000** |
| **00- Acciones que no generan producción P11** | | | | **20,000,000** |
| **00- N/A** | | | | **20,000,000** |
| 0001- Direccion y Cordinacion | 10 - Fondo General | 0100 - Fondo General | 100 - Tesoro Nacional | 20,000,000 |
| **TOTAL GENERAL** | | | | **20,000,000** |

Fuente : Sistema de Información de la Gestión Financiera (SIGEF)

# 5157 - CORPORACIÓN DOMICANA DE EMPRESAS ESTATALES (CORDE)

Clasificación Objetal por Fuente de Financiamiento
Ley de Presupuesto 2026
Valores RD$

| | | FUENTES INTERNAS | |
|---|---|---|---|
| | **OBJETO - CUENTA** | **FONDO GENERAL** | **TOTAL** |
| **2.1** | **REMUNERACIONES Y CONTRIBUCIONES** | **19,415,108** | **19,415,108** |
| 2.1.1 | REMUNERACIONES | 19,415,108 | 19,415,108 |
| **2.2** | **CONTRATACIÓN DE SERVICIOS** | **584,892** | **584,892** |
| 2.2.1 | SERVICIOS BÁSICOS | 584,892 | 584,892 |
| | **TOTAL** | **20,000,000** | **20,000,000** |

Fuente : Sistema de Información de la Gestión Financiera (SIGEF)

# 5158

## CAPÍTULO
## DIRECCIÓN GENERAL DE ADUANAS

# DIRECCION GENERAL DE ADUANAS

**Misión**

Facilitar el comercio legítimo y proteger la sociedad, fomentando las recaudaciones y la transparencia.

**Visión**

Promover el desarrollo económico de forma eficiente e integradora.

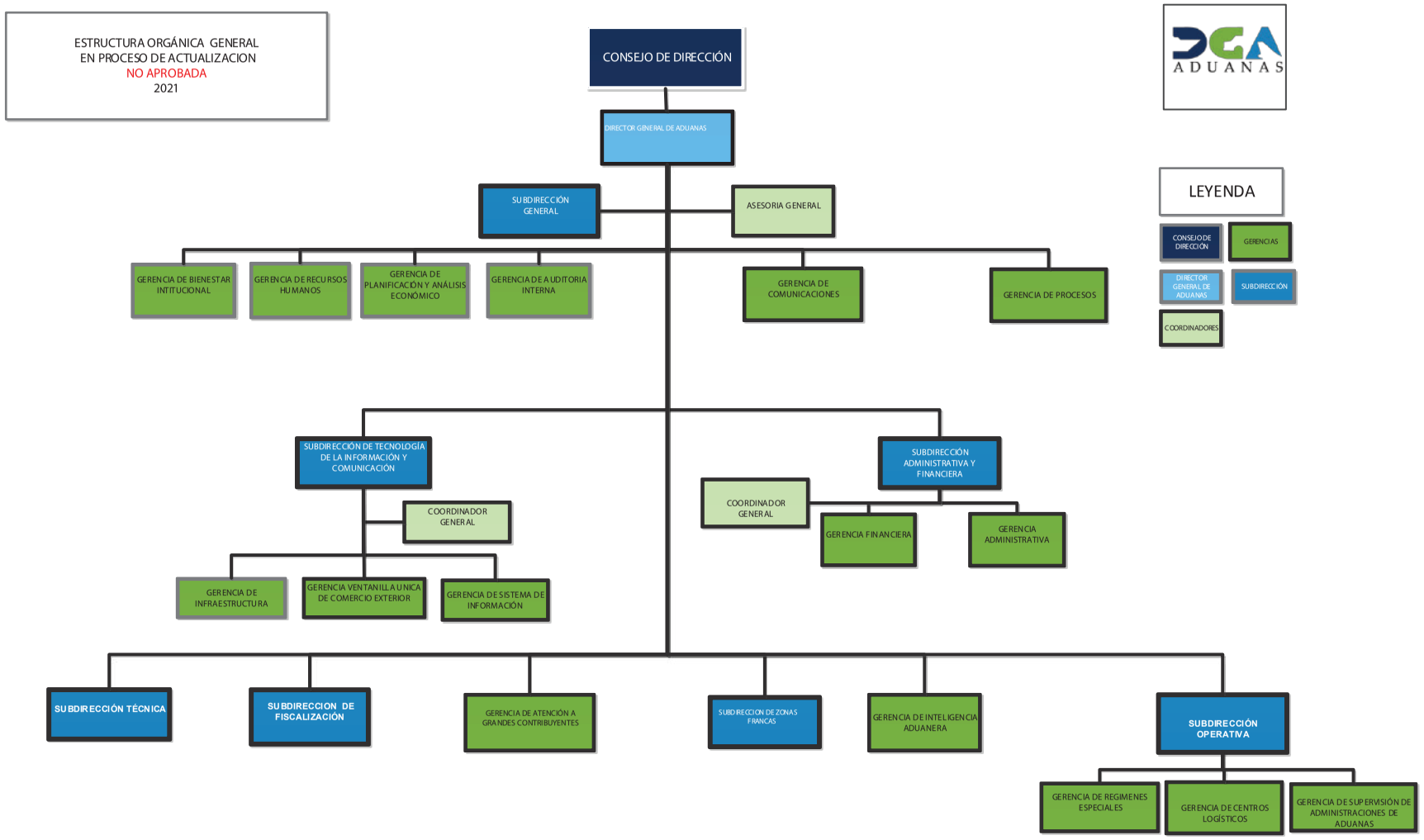
ESTRUCTURA ORGÁNICA GENERAL
EN PROCESO DE ACTUALIZACION
NO APROBADA
2021
CONSEJO DE DIRECCIÓN
DIRECTOR GENERAL DE ADUANAS
SUBDIRECCIÓN GENERAL
ASESORIA GENERAL
GERENCIA DE BIENESTAR INTITUCIONAL
GERENCIA DE RECURSOS HUMANOS
GERENCIA DE PLANIFICACIÓN Y ANÁLISIS ECONÓMICO
GERENCIA DE AUDITORIA INTERNA
GERENCIA DE COMUNICACIONES
GERENCIA DE PROCESOS
SUBDIRECCIÓN DE TECNOLOGÍA DE LA INFORMACIÓN Y COMUNICACIÓN
COORDINADOR GENERAL
GERENCIA DE INFRAESTRUCTURA
GERENCIA VENTANILLA UNICA DE COMERCIO EXTERIOR
GERENCIA DE SISTEMA DE INFORMACIÓN
SUBDIRECCIÓN ADMINISTRATIVA Y FINANCIERA
COORDINADOR GENERAL
GERENCIA FINANCIERA
GERENCIA ADMINISTRATIVA
SUBDIRECCIÓN TÉCNICA
SUBDIRECCION DE FISCALIZACIÓN
GERENCIA DE ATENCIÓN A GRANDES CONTRIBUYENTES
SUBDIRECCION DE ZONAS FRANCAS
GERENCIA DE INTELIGENCIA ADUANERA
SUBDIRECCIÓN OPERATIVA
GERENCIA DE REGIMENES ESPECIALES
GERENCIA DE CENTROS LOGÍSTICOS
GERENCIA DE SUPERVISIÓN DE ADMINISTRACIONES DE ADUANAS
DGA
ADUANAS
LEYENDA
CONSEJO DE DIRECCIÓN
GERENCIAS
DIRECTOR GENERAL DE ADUANAS
SUBDIRECCIÓN
COORDINADORES

# 5158 - DIRECCIÓN GENERAL DE ADUANAS

Cuenta Ahorro Inversión y Financiamiento
Ley de Presupuesto 2026
Valores RD$

| DETALLE | MONTO |
|---|---|
| **I. Ingresos Corrientes** | **10,686,259,499** |
| Impuestos | 45,500,000 |
| Ventas de bienes y servicios | 6,868,152,152 |
| Rentas de la propiedad | 285,000,000 |
| Transferencias y donaciones corrientes recibidas | 3,487,607,347 |
| **II. Gastos Corrientes** | **9,796,038,774** |
| Gastos de consumo | 9,510,138,774 |
| Intereses de la deuda | 8,000,000 |
| Transferencias corrientes otorgadas | 277,900,000 |
| **III. (I-II) Resultado Económico** | **890,220,725** |
| **IV. Ingresos de Capital** | **-** |
| **V. Gastos de Capital** | **837,220,725** |
| Activos fijos (formación bruta de capital fijo) | 833,620,725 |
| Objetos de valor | 3,600,000 |
| **VI. (IV-V) Resultado de Capital** | **(837,220,725)** |
| **VII. Total de Ingresos + Donaciones** | **10,686,259,499** |
| **VIII. Total de Gastos** | **10,633,259,499** |
| **IX. (VII-(VIII-Intereses)) Resultado Primario** | **45,000,000** |
| **X. (VII-VIII) Resultado Financiero** | **53,000,000** |
| **XI. Fuente Financieras** | **-** |
| **XII. Aplicaciones Financieras** | **53,000,000** |
| Disminución de Cuentas por Pagar | 53,000,000 |
| **XIII. (XI-XII) Financiamiento Neto** | **(53,000,000)** |

Fuente : Sistema de Información de la Gestión Financiera (SIGEF)

# 5158 - DIRECCIÓN GENERAL DE ADUANAS

Distribución Institución Según Estructura Programática, Fuentes de Financiamiento y Organismo Financiador
Ley de Presupuesto 2026
Valores RD$



| CAPÍTULO - SUBCAPÍTULO - ESTRUCTURA PROGRAMÁTICA | FUENTE DE FINANCIAMIENTO | FUENTE ESPECÍFICA | ORGANISMO FINANCIADOR | TOTAL |
|---|---|---|---|---|
| **5158- DIRECCION GENERAL DE ADUANAS** | | | | **10,633,259,499** |
| **01- DIRECCION GENERAL DE ADUANAS** | | | | **10,633,259,499** |
| **01- Actividades centrales** | | | | **7,484,986,183** |
| **00- Acciones que no generan producción** | | | | **7,484,986,183** |
| **00- N/A** | | | | **7,484,986,183** |
| 0001- Dirección y Coordinación | 10 - Fondo General | 0100 - Fondo General | 100 - Tesoro Nacional | 1,265,795,206 |
| 0001- Dirección y Coordinación | 30 - Fondos Propios | 9995 - Ventas de Servicios | 102 - Fondos Propios | 3,663,972,382 |
| 0002- Gestión Administrativa Financiera | 10 - Fondo General | 0100 - Fondo General | 100 - Tesoro Nacional | 531,064,930 |
| 0002- Gestión Administrativa Financiera | 30 - Fondos Propios | 9995 - Ventas de Servicios | 102 - Fondos Propios | 2,024,153,665 |
| **11- Servicios de administración aduanera** | | | | **1,911,027,573** |
| **02- Personas Físicas y Jurídicas reciben Servicios de Desaduanización de Mercancias** | | | | **1,911,027,573** |
| **00- N/A** | | | | **1,911,027,573** |
| 0001- Supervisión y Coordinación de Administración Aduanera | 10 - Fondo General | 0100 - Fondo General | 100 - Tesoro Nacional | 251,326,055 |
| 0001- Supervisión y Coordinación de Administración Aduanera | 30 - Fondos Propios | 9995 - Ventas de Servicios | 102 - Fondos Propios | 321,145,081 |
| 0002- Servicios Aduaneros en Puertos y Aeropuertos | 10 - Fondo General | 0100 - Fondo General | 100 - Tesoro Nacional | 789,871,148 |
| 0002- Servicios Aduaneros en Puertos y Aeropuertos | 30 - Fondos Propios | 9995 - Ventas de Servicios | 102 - Fondos Propios | 372,885,495 |
| 0003- Servicios Aduaneros en Zonas Fronterizas | 10 - Fondo General | 0100 - Fondo General | 100 - Tesoro Nacional | 59,059,438 |
| 0003- Servicios Aduaneros en Zonas Fronterizas | 30 - Fondos Propios | 9995 - Ventas de Servicios | 102 - Fondos Propios | 62,178,195 |
| 0004- Registro Control y Supervición de Correo Expreso | 10 - Fondo General | 0100 - Fondo General | 100 - Tesoro Nacional | 31,279,855 |
| 0004- Registro Control y Supervición de Correo Expreso | 30 - Fondos Propios | 9995 - Ventas de Servicios | 102 - Fondos Propios | 23,282,306 |
| **12- Inspección y supervisión en las zonas francas** | | | | **619,707,441** |
| **02- Zonas Francas Reciben Autorización para Operar** | | | | **619,707,441** |
| **00- N/A** | | | | **619,707,441** |
| 0001- Inspección de Zonas Francas Especiales, Parqueos,De Zonas Francas y Tiendas Comerciales de Zonas Francas. | 10 - Fondo General | 0100 - Fondo General | 100 - Tesoro Nacional | 387,825,739 |
| 0001- Inspección de Zonas Francas Especiales, Parqueos,De Zonas Francas y Tiendas Comerciales de Zonas Francas. | 30 - Fondos Propios | 9995 - Ventas de Servicios | 102 - Fondos Propios | 231,881,702 |
| **13- Servicios y operaciones técnicas** | | | | **439,638,302** |
| **02- Empresas Certificadas por Operadores Económicos para la Exportación e Importación** | | | | **409,108,774** |
| **00- N/A** | | | | **409,108,774** |
| 0001- Gestión para la Certificación de Empresas Como Operador Económico Autorizado | 10 - Fondo General | 0100 - Fondo General | 100 - Tesoro Nacional | 157,580,791 |
| 0001- Gestión para la Certificación de Empresas Como Operador Económico Autorizado | 30 - Fondos Propios | 9995 - Ventas de Servicios | 102 - Fondos Propios | 251,527,983 |

# 5158 - DIRECCIÓN GENERAL DE ADUANAS

Distribución Institución Según Estructura Programática, Fuentes de Financiamiento y Organismo Financiador
Ley de Presupuesto 2026
Valores RD$



| CAPÍTULO - SUBCAPÍTULO - ESTRUCTURA PROGRAMÁTICA | FUENTE DE FINANCIAMIENTO | FUENTE ESPECÍFICA | ORGANISMO FINANCIADOR | TOTAL |
|---|---|---|---|---|
| **5158- DIRECCION GENERAL DE ADUANAS** | | | | **10,633,259,499** |
| **01- DIRECCION GENERAL DE ADUANAS** | | | | **10,633,259,499** |
| **13- Servicios y operaciones técnicas** | | | | **439,638,302** |
| **03- Persona Física y Jurídica reciben Permisos de Exoneración para la Importación** | | | | **30,529,528** |
| **00- N/A** | | | | **30,529,528** |
| 0002- Gestión para la Exoneración de Impuestos | 10 - Fondo General | 0100 - Fondo General | 100 - Tesoro Nacional | 13,804,185 |
| 0002- Gestión para la Exoneración de Impuestos | 30 - Fondos Propios | 9995 - Ventas de Servicios | 102 - Fondos Propios | 16,725,343 |
| **98- Administracion de contribuciones especiales** | | | | **177,900,000** |
| **00- Acciones que no generan producción 98** | | | | **177,900,000** |
| **00- N/A** | | | | **177,900,000** |
| 0000- N/A | 30 - Fondos Propios | 9995 - Ventas de Servicios | 102 - Fondos Propios | 177,900,000 |
| **TOTAL GENERAL** | | | | **10,633,259,499** |

Fuente : Sistema de Información de la Gestión Financiera (SIGEF)

# 5158 - DIRECCIÓN GENERAL DE ADUANAS

Clasificación Objetal por Fuente de Financiamiento
Ley de Presupuesto 2026
Valores RD$

| | | FUENTES INTERNAS | | |
|---|---|---|---|---|
| | OBJETO - CUENTA | FONDO GENERAL | FONDOS PROPIOS | TOTAL |
| **2.1** | **REMUNERACIONES Y CONTRIBUCIONES** | **3,211,009,667** | **1,728,012,616** | **4,939,022,283** |
| 2.1.1 | REMUNERACIONES | 2,712,725,814 | 366,780,504 | 3,079,506,318 |
| 2.1.2 | SOBRESUELDOS | 121,683,852 | 970,232,112 | 1,091,915,964 |
| 2.1.4 | GRATIFICACIONES Y BONIFICACIONES | | 391,000,000 | 391,000,000 |
| 2.1.5 | CONTRIBUCIONES A LA SEGURIDAD SOCIAL | 376,600,001 | | 376,600,001 |
| **2.2** | **CONTRATACIÓN DE SERVICIOS** | **175,000,000** | **3,877,091,169** | **4,052,091,169** |
| 2.2.1 | SERVICIOS BÁSICOS | | 276,767,000 | 276,767,000 |
| 2.2.2 | PUBLICIDAD, IMPRESIÓN Y ENCUADERNACIÓN | | 406,722,471 | 406,722,471 |
| 2.2.3 | VIÁTICOS | | 185,000,000 | 185,000,000 |
| 2.2.4 | TRANSPORTE Y ALMACENAJE | | 46,975,920 | 46,975,920 |
| 2.2.5 | ALQUILERES Y RENTAS | 175,000,000 | 752,307,592 | 927,307,592 |
| 2.2.6 | SEGUROS | | 263,000,000 | 263,000,000 |
| 2.2.7 | SERVICIOS DE CONSERVACIÓN, REPARACIONES MENORES E INSTALACIONES TEMPORALES | | 501,590,486 | 501,590,486 |
| 2.2.8 | OTROS SERVICIOS NO INCLUIDOS EN CONCEPTOS ANTERIORES | | 1,255,907,700 | 1,255,907,700 |
| 2.2.9 | OTRAS CONTRATACIONES DE SERVICIOS | | 188,820,000 | 188,820,000 |
| **2.3** | **MATERIALES Y SUMINISTROS** | | **519,025,322** | **519,025,322** |
| 2.3.1 | ALIMENTOS Y PRODUCTOS AGROFORESTALES | | 23,029,986 | 23,029,986 |
| 2.3.2 | TEXTILES Y VESTUARIOS | | 51,385,631 | 51,385,631 |
| 2.3.3 | PAPEL, CARTÓN E IMPRESOS | | 73,370,638 | 73,370,638 |
| 2.3.4 | PRODUCTOS FARMACÉUTICOS | | 6,005,410 | 6,005,410 |
| 2.3.5 | CUERO, CAUCHO Y PLÁSTICO | | 7,365,450 | 7,365,450 |
| 2.3.6 | PRODUCTOS DE MINERALES, METÁLICOS Y NO METÁLICOS | | 3,089,592 | 3,089,592 |
| 2.3.7 | COMBUSTIBLES, LUBRICANTES, PRODUCTOS QUÍMICOS Y CONEXOS | | 125,378,198 | 125,378,198 |
| 2.3.9 | PRODUCTOS Y ÚTILES VARIOS | | 229,400,417 | 229,400,417 |
| **2.4** | **TRANSFERENCIAS CORRIENTES** | | **277,900,000** | **277,900,000** |
| 2.4.1 | TRANSFERENCIAS CORRIENTES AL SECTOR PRIVADO | | 272,900,000 | 272,900,000 |
| 2.4.7 | TRANSFERENCIAS CORRIENTES AL SECTOR EXTERNO | | 5,000,000 | 5,000,000 |
| **2.6** | **BIENES MUEBLES, INMUEBLES E INTANGIBLES** | **101,597,680** | **735,623,045** | **837,220,725** |
| 2.6.1 | MOBILIARIO Y EQUIPO | 101,597,680 | 208,225,788 | 309,823,468 |
| 2.6.2 | MOBILIARIO Y EQUIPO DE AUDIO, AUDIOVISUAL, RECREATIVO Y EDUCACIONAL | | 24,982,299 | 24,982,299 |
| 2.6.3 | EQUIPO E INSTRUMENTAL, CIENTÍFICO Y LABORATORIO | | 142,911,552 | 142,911,552 |
| 2.6.4 | VEHÍCULOS Y EQUIPO DE TRANSPORTE, TRACCIÓN Y ELEVACIÓN | | 215,679,806 | 215,679,806 |
| 2.6.5 | MAQUINARIA, OTROS EQUIPOS Y HERRAMIENTAS | | 87,333,600 | 87,333,600 |
| 2.6.6 | EQUIPOS DE DEFENSA Y SEGURIDAD | | 39,090,000 | 39,090,000 |
| 2.6.8 | BIENES INTANGIBLES | | 13,760,000 | 13,760,000 |
| 2.6.9 | EDIFICIOS, ESTRUCTURAS, TIERRAS, TERRENOS Y OBJETOS DE VALOR | | 3,640,000 | 3,640,000 |
| **2.9** | **GASTOS FINANCIEROS** | | **8,000,000** | **8,000,000** |
| 2.9.2 | INTERESES DE LA DEUDA PUBLICA EXTERNA | | 8,000,000 | 8,000,000 |
| **4.2** | **Disminución de pasivos** | | **53,000,000** | **53,000,000** |
| 4.2.2 | Disminución de pasivos no corrientes | | 53,000,000 | 53,000,000 |
| | **TOTAL** | **3,487,607,347** | **7,198,652,152** | **10,686,259,499** |

Fuente : Sistema de Información de la Gestión Financiera (SIGEF)

# 5159

## CAPÍTULO
## DIRECCIÓN GENERAL DE IMPUESTOS INTERNOS

# DIRECCION GENERAL DE IMPUESTOS INTERNOS

**Misión**

Administrar el sistema tributario interno de forma eficaz y transparente, apegada al marco jurídico, facilitando el cumplimiento voluntario y contribuyendo al desarrollo de la sociedad dominicana.

**Visión**

Ser una administración cercana al contribuyente, respetada nacional e internacionalmente por sus altos niveles de calidad, transparencia e innovación del servicio mediante procesos simplificados.

# ORGANIGRAMA ESTRUCTURAL GENERAL
# DIRECCION GENERAL DE IMPUESTOS INTERNOS

Impuestos Internos

| DIRECCION GENERAL DE IMPUESTOS INTERNOS | | |
|---|---|---|
| Gerencia RR.HH. | Diciembre | 2020 |

SUBDIRECCION
GERENCIA
DEPARTAMENTO

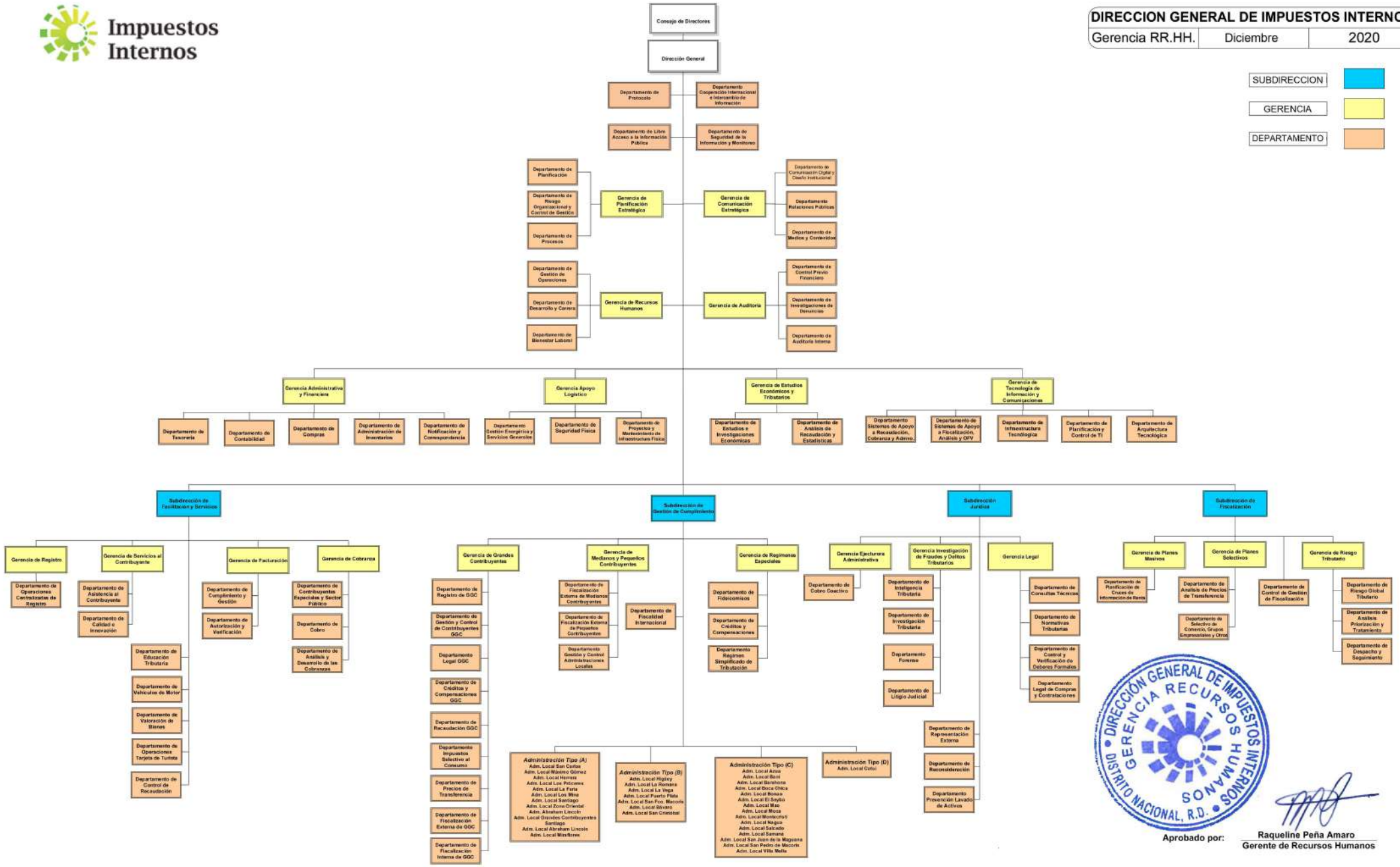


DIRECCIÓN GENERAL DE IMPUESTOS INTERNOS
GERENCIA RECURSOS HUMANOS
DISTRITO NACIONAL, R.D.

Aprobado por:

Raqueline Peña Amaro
Gerente de Recursos Humanos

# 5159 - DIRECCIÓN GENERAL DE IMPUESTOS INTERNOS

Cuenta Ahorro Inversión y Financiamiento
Ley de Presupuesto 2026
Valores RD$

| DETALLE | MONTO |
|---|---|
| **I. Ingresos Corrientes** | **8,229,263,275** |
| Ventas de bienes y servicios | 300,000,000 |
| Transferencias y donaciones corrientes recibidas | 7,929,263,275 |
| **II. Gastos Corrientes** | **6,045,670,427** |
| Gastos de consumo | 5,974,520,384 |
| Intereses de la deuda | 65,162,345 |
| Transferencias corrientes otorgadas | 5,987,698 |
| **III. (I-II) Resultado Económico** | **2,183,592,848** |
| **IV. Ingresos de Capital** | **-** |
| **V. Gastos de Capital** | **855,284,244** |
| Activos fijos (formación bruta de capital fijo) | 171,763,859 |
| Activos no producidos | 639,292,815 |
| Transferencias de capital otorgadas | 44,227,570 |
| **VI. (IV-V) Resultado de Capital** | **(855,284,244)** |
| **VII. Total de Ingresos + Donaciones** | **8,229,263,275** |
| **VIII. Total de Gastos** | **6,900,954,671** |
| **IX. (VII-(VIII-Intereses)) Resultado Primario** | **1,263,146,259** |
| **X. (VII-VIII) Resultado Financiero** | **1,328,308,604** |
| **XI. Fuente Financieras** | **-** |
| **XII. Aplicaciones Financieras** | **1,328,308,604** |
| Disminución de Cuentas por Pagar | 1,328,308,604 |
| **XIII. (XI-XII) Financiamiento Neto** | **(1,328,308,604)** |

Fuente : Sistema de Información de la Gestión Financiera (SIGEF)

# 5159 - DIRECCIÓN GENERAL DE IMPUESTOS INTERNOS

Distribución Institución Según Estructura Programática, Fuentes de Financiamiento y Organismo Financiador

Ley de Presupuesto 2026

Valores RD$



| CAPÍTULO - SUBCAPÍTULO - ESTRUCTURA PROGRAMÁTICA | FUENTE DE FINANCIAMIENTO | FUENTE ESPECÍFICA | ORGANISMO FINANCIADOR | TOTAL |
|---|---|---|---|---|
| **5159- DIRECCION GENERAL DE IMPUESTOS INTERNOS** | | | | **6,900,954,671** |
| **01- DIRECCION GENERAL DE IMPUESTOS INTERNOS** | | | | **6,900,954,671** |
| **11- Recaudaciones de impuestos** | | | | **6,900,954,671** |
| **01- Acciones que no generan producción P11** | | | | **3,194,576,380** |
| **00- N/A** | | | | **3,194,576,380** |
| 0001- Dirección y Coordinación | 10 - Fondo General | 0100 - Fondo General | 100 - Tesoro Nacional | 2,894,576,380 |
| 0001- Dirección y Coordinación | 30 - Fondos Propios | 9995 - Ventas de Servicios | 102 - Fondos Propios | 300,000,000 |
| **02- Estado dominicano recibe recaudación de ingresos aplicando la legislación tributaria** | | | | **3,706,378,291** |
| **00- N/A** | | | | **3,706,378,291** |
| 0001- Gestión del Cumplimiento Tributario | 10 - Fondo General | 0100 - Fondo General | 100 - Tesoro Nacional | 764,499,661 |
| 0002- Facilitación de Servicios | 10 - Fondo General | 0100 - Fondo General | 100 - Tesoro Nacional | 802,825,398 |
| 0003- Fiscalización de Obligaciones Tributarias | 10 - Fondo General | 0100 - Fondo General | 100 - Tesoro Nacional | 370,366,593 |
| 0004- Asesoramiento Legal y Tributario | 10 - Fondo General | 0100 - Fondo General | 100 - Tesoro Nacional | 164,515,517 |
| 0005- Gestión y Control de Administraciones Locales. | 10 - Fondo General | 0100 - Fondo General | 100 - Tesoro Nacional | 1,604,171,122 |
| **TOTAL GENERAL** | | | | **6,900,954,671** |

Fuente : Sistema de Información de la Gestión Financiera (SIGEF)

# 5159 - DIRECCIÓN GENERAL DE IMPUESTOS INTERNOS

Clasificación Objetal Por Fuente de Financiamiento

Ley de Presupuesto 2026

Valores RD$

| | | FUENTES INTERNAS | | | |
|---|---|---|---|---|---|
| | **OBJETO - CUENTA** | **FONDO GENERAL** | **FONDOS CON DESTINO ESPECÍFICO** | **FONDOS PROPIOS** | **TOTAL** |
| **2.1** | **REMUNERACIONES Y CONTRIBUCIONES** | **4,874,351,174** | | | **4,874,351,174** |
| 2.1.1 | REMUNERACIONES | 2,946,679,425 | | | 2,946,679,425 |
| 2.1.2 | SOBRESUELDOS | 1,507,080,926 | | | 1,507,080,926 |
| 2.1.5 | CONTRIBUCIONES A LA SEGURIDAD SOCIAL | 420,590,823 | | | 420,590,823 |
| **2.2** | **CONTRATACIÓN DE SERVICIOS** | **585,447,516** | | | **585,447,516** |
| 2.2.1 | SERVICIOS BÁSICOS | 73,316,303 | | | 73,316,303 |
| 2.2.2 | PUBLICIDAD, IMPRESIÓN Y ENCUADERNACIÓN | 43,052,599 | | | 43,052,599 |
| 2.2.3 | VIÁTICOS | 13,889,401 | | | 13,889,401 |
| 2.2.4 | TRANSPORTE Y ALMACENAJE | 6,220,671 | | | 6,220,671 |
| 2.2.5 | ALQUILERES Y RENTAS | 105,590,294 | | | 105,590,294 |
| 2.2.6 | SEGUROS | 45,283,180 | | | 45,283,180 |
| 2.2.7 | SERVICIOS DE CONSERVACIÓN, REPARACIONES MENORES E INSTALACIONES TEMPORALES | 31,306,656 | | | 31,306,656 |
| 2.2.8 | OTROS SERVICIOS NO INCLUIDOS EN CONCEPTOS ANTERIORES | 265,378,216 | | | 265,378,216 |
| 2.2.9 | OTRAS CONTRATACIONES DE SERVICIOS | 1,410,196 | | | 1,410,196 |
| **2.3** | **MATERIALES Y SUMINISTROS** | **514,721,694** | | | **514,721,694** |
| 2.3.1 | ALIMENTOS Y PRODUCTOS AGROFORESTALES | 4,086,938 | | | 4,086,938 |
| 2.3.2 | TEXTILES Y VESTUARIOS | 1,841,378 | | | 1,841,378 |
| 2.3.3 | PAPEL, CARTÓN E IMPRESOS | 75,292,416 | | | 75,292,416 |
| 2.3.4 | PRODUCTOS FARMACÉUTICOS | 331,682 | | | 331,682 |
| 2.3.6 | PRODUCTOS DE MINERALES, METÁLICOS Y NO METÁLICOS | 6,326,473 | | | 6,326,473 |
| 2.3.7 | COMBUSTIBLES, LUBRICANTES, PRODUCTOS QUÍMICOS Y CONEXOS | 8,306,783 | | | 8,306,783 |
| 2.3.9 | PRODUCTOS Y ÚTILES VARIOS | 418,536,024 | | | 418,536,024 |
| **2.4** | **TRANSFERENCIAS CORRIENTES** | **5,987,698** | | | **5,987,698** |
| 2.4.1 | TRANSFERENCIAS CORRIENTES AL SECTOR PRIVADO | 3,737,812 | | | 3,737,812 |
| 2.4.7 | TRANSFERENCIAS CORRIENTES AL SECTOR EXTERNO | 2,249,886 | | | 2,249,886 |
| **2.5** | **TRANSFERENCIAS DE CAPITAL** | **44,227,570** | | | **44,227,570** |
| 2.5.2 | TRANSFERENCIAS DE CAPITAL AL GOBIERNO GENERAL NACIONAL | 44,227,570 | | | 44,227,570 |
| **2.6** | **BIENES MUEBLES, INMUEBLES E INTANGIBLES** | **476,511,819** | | **300,000,000** | **776,511,819** |
| 2.6.1 | MOBILIARIO Y EQUIPO | 97,001,211 | | | 97,001,211 |
| 2.6.4 | VEHÍCULOS Y EQUIPO DE TRANSPORTE, TRACCIÓN Y ELEVACIÓN | 20,027,262 | | | 20,027,262 |
| 2.6.5 | MAQUINARIA, OTROS EQUIPOS Y HERRAMIENTAS | 5,033,099 | | | 5,033,099 |
| 2.6.8 | BIENES INTANGIBLES | 354,450,247 | | 300,000,000 | 654,450,247 |
| **2.7** | **OBRAS** | **34,544,855** | | | **34,544,855** |
| 2.7.1 | OBRAS EN EDIFICACIONES | 34,544,855 | | | 34,544,855 |

# 5159 - DIRECCIÓN GENERAL DE IMPUESTOS INTERNOS

Clasificación Objetal Por Fuente de Financiamiento

Ley de Presupuesto 2026

Valores RD$

| | | FUENTES INTERNAS | | | |
|---|---|---|---|---|---|
| | **OBJETO - CUENTA** | **FONDO GENERAL** | **FONDOS CON DESTINO ESPECÍFICO** | **FONDOS PROPIOS** | **TOTAL** |
| **2.9** | **GASTOS FINANCIEROS** | **65,162,345** | | | **65,162,345** |
| 2.9.2 | INTERESES DE LA DEUDA PUBLICA EXTERNA | 65,162,345 | | | 65,162,345 |
| **4.2** | **Disminución de pasivos** | | **1,328,308,604** | | **1,328,308,604** |
| 4.2.1 | Disminución de pasivos corrientes | | 1,328,308,604 | | 1,328,308,604 |
| | **TOTAL** | **6,600,954,671** | **1,328,308,604** | **300,000,000** | **8,229,263,275** |

Fuente : Sistema de Información de la Gestión Financiera (SIGEF)

# 5161

## CAPÍTULO
## INSTITUTO DE PROTECCIÓN DE LOS DERECHOS AL CONSUMIDOR

# INSTITUTO DE PROTECCION DE LOS DERECHOS AL CONSUMIDOR

**Misión**

Proteger a los consumidores y usuarios de bienes y servicios, mediante la aplicación de las normas jurídicas establecidas.

**Visión**

Ser reconocida, a nivel nacional e internacional, por su efectiva labor en la protección de los consumidores y usuarios de bienes y servicios, promoviendo el consumo sustentable e inteligente.

# INSTITUTO NACIONAL DE PROTECCION DE LOS DERECHOS DEL CONSUMIDOR (PROCONSUMIDOR)

Organigrama Estructural

Res. Núm. 015-2018, del 19 de abril de 2019, refrendada por el MAP

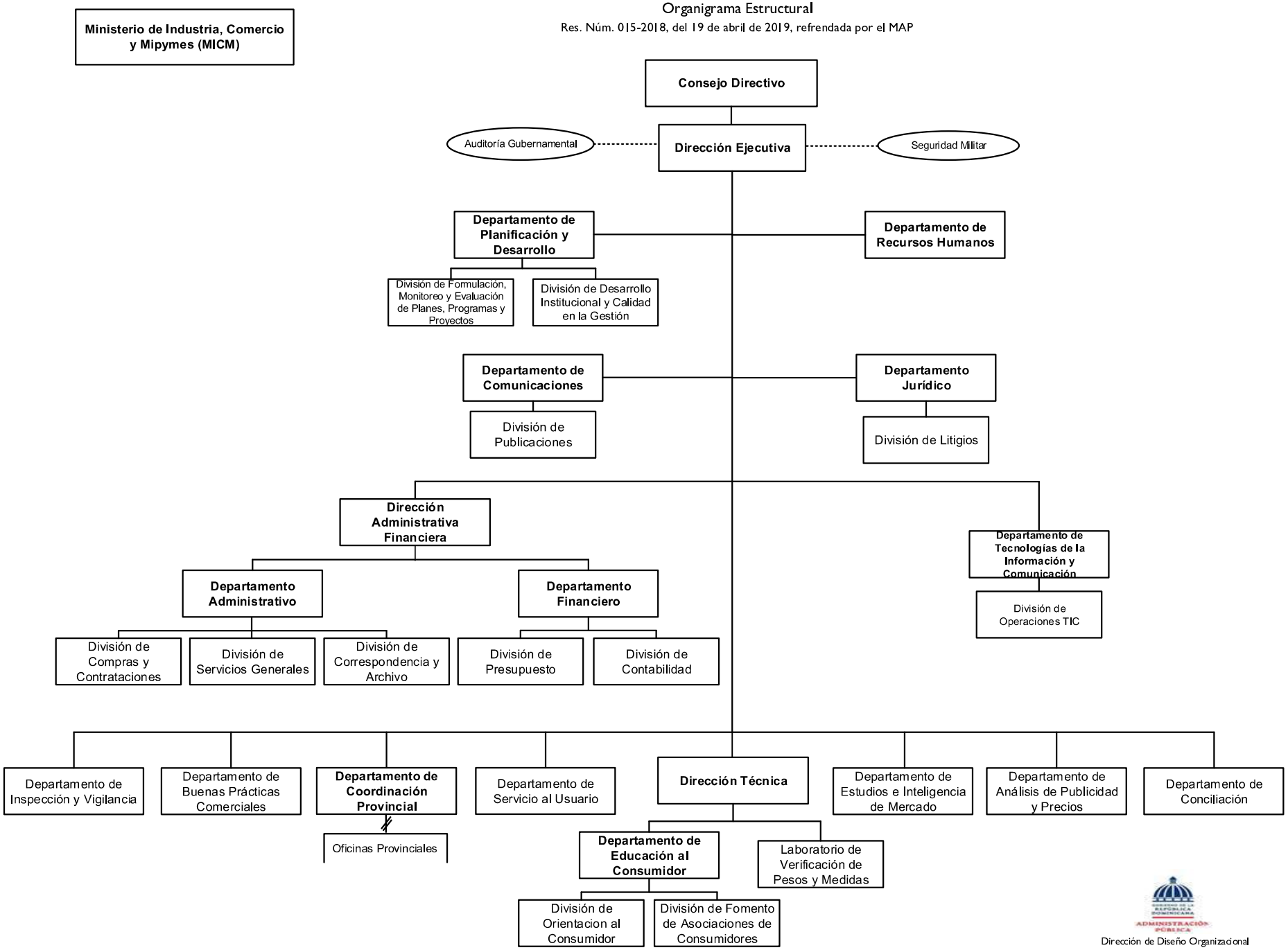


Dirección de Diseño Organizacional

# 5161 - INSTITUTO DE PROTECCIÓN DE LOS DERECHOS AL CONSUMIDOR

Cuenta Ahorro Inversión y Financiamiento
Ley de Presupuesto 2026
Valores RD$

| DETALLE | MONTO |
|---|---|
| **I. Ingresos Corrientes** | **367,955,651** |
| Transferencias y donaciones corrientes recibidas | 342,955,651 |
| Multas y sanciones pecuniarias | 15,000,000 |
| Otros ingresos corrientes | 10,000,000 |
| **II. Gastos Corrientes** | **367,955,651** |
| Gastos de consumo | 366,635,651 |
| Transferencias corrientes otorgadas | 1,320,000 |
| **III. (I-II) Resultado Económico** | **-** |
| **IV. Ingresos de Capital** | **4,500,000** |
| **V. Gastos de Capital** | **4,500,000** |
| Activos fijos (formación bruta de capital fijo) | 4,500,000 |
| **VI. (IV-V) Resultado de Capital** | **-** |
| **VII. Total de Ingresos + Donaciones** | **372,455,651** |
| **VIII. Total de Gastos** | **372,455,651** |
| **IX. (VII-(VIII-Intereses)) Resultado Primario** | **-** |
| **X. (VII-VIII) Resultado Financiero** | **-** |
| **XI. Fuente Financieras** | **-** |
| **XII. Aplicaciones Financieras** | **-** |
| **XIII. (XI-XII) Financiamiento Neto** | **-** |

Fuente : Sistema de Información de la Gestión Financiera (SIGEF)

# 5161 - INSTITUTO DE PROTECCIÓN DE LOS DERECHOS AL CONSUMIDOR

Distribución Institución Según Estructura Programática, Fuentes de Financiamiento y Organismo Financiador

Ley de Presupuesto 2026

Valores RD$



| CAPÍTULO - SUBCAPÍTULO - ESTRUCTURA PROGRAMÁTICA | FUENTE DE FINANCIAMIENTO | FUENTE ESPECÍFICA | ORGANISMO FINANCIADOR | TOTAL |
|---|---|---|---|---|
| **5161- INSTITUTO DE PROTECCION DE LOS DERECHOS AL CONSUMIDOR** | | | | **372,455,651** |
| **01- INSTITUTO NACIONAL DE PROTECCION DE LOS DERECHOS DEL CONSUMIDOR** | | | | **372,455,651** |
| **11- Defensa y protección a los derechos del consumidor** | | | | **371,135,651** |
| **01- Acciones comunes** | | | | **297,180,729** |
| **00- N/A** | | | | **297,180,729** |
| 0001- Gestión del Programa | 10 - Fondo General | 0100 - Fondo General | 100 - Tesoro Nacional | 242,529,170 |
| 0001- Gestión del Programa | 30 - Fondos Propios | 9998 - Otros Fondos | 102 - Fondos Propios | 25,000,000 |
| 0002- Coordinación y Representación en Oficinas del Interior | 10 - Fondo General | 0100 - Fondo General | 100 - Tesoro Nacional | 29,651,559 |
| **03- Establecimientos nacionales inspeccionados bajo las normativas nacionales** | | | | **29,521,615** |
| **00- N/A** | | | | **29,521,615** |
| 0002- Vigilancia de Mercado en Establecimientos Nacionales | 10 - Fondo General | 0100 - Fondo General | 100 - Tesoro Nacional | 23,548,473 |
| 0003- Monitoreo y Publicación de Precios del Mercado | 10 - Fondo General | 0100 - Fondo General | 100 - Tesoro Nacional | 5,973,142 |
| **04- Consumidores reciben asistencia por reclamaciones de consumo** | | | | **17,089,793** |
| **00- N/A** | | | | **17,089,793** |
| 0001- Servicio de Atención a Las Reclamaciones de los Consumidores | 10 - Fondo General | 0100 - Fondo General | 100 - Tesoro Nacional | 17,089,793 |
| **05- Ciudadanos y proveedores reciben acciones formativas en protección de derechos al consumidor y buenas prácticas comerciales** | | | | **27,343,514** |
| **00- N/A** | | | | **27,343,514** |
| 0001- Servicios de Capacitación en Protección de Derechos al Consumidor | 10 - Fondo General | 0100 - Fondo General | 100 - Tesoro Nacional | 13,879,956 |
| 0002- Servicios de Capacitación Sobre Buenas Prácticas Comerciales a Proveedores | 10 - Fondo General | 0100 - Fondo General | 100 - Tesoro Nacional | 13,463,558 |
| **98- Administración de contribuciones especiales** | | | | **1,320,000** |
| **00- Acciones que no generan producción** | | | | **1,320,000** |
| **00- N/A** | | | | **1,320,000** |
| 0000- N/A | 10 - Fondo General | 0100 - Fondo General | 100 - Tesoro Nacional | 1,320,000 |
| **TOTAL GENERAL** | | | | **372,455,651** |

Fuente : Sistema de Información de la Gestión Financiera (SIGEF)

# 5161 - INSTITUTO DE PROTECCIÓN DE LOS DERECHOS AL CONSUMIDOR

Clasificación Objetal por Fuente de Financiamiento
Ley de Presupuesto 2026
Valores RD$

| | | FUENTES INTERNAS | | |
|---|---|---|---|---|
| | **OBJETO - CUENTA** | **FONDO GENERAL** | **FONDOS PROPIOS** | **TOTAL** |
| **2.1** | **REMUNERACIONES Y CONTRIBUCIONES** | **289,792,251** | **6,900,000** | **296,692,251** |
| 2.1.1 | REMUNERACIONES | 221,057,143 | 3,000,000 | 224,057,143 |
| 2.1.2 | SOBRESUELDOS | 36,651,114 | 2,900,000 | 39,551,114 |
| 2.1.3 | DIETAS Y GASTOS DE REPRESENTACIÓN | 1,100,000 | 1,000,000 | 2,100,000 |
| 2.1.5 | CONTRIBUCIONES A LA SEGURIDAD SOCIAL | 30,983,994 | | 30,983,994 |
| **2.2** | **CONTRATACIÓN DE SERVICIOS** | **45,923,400** | **14,940,000** | **60,863,400** |
| 2.2.1 | SERVICIOS BÁSICOS | 6,486,400 | 1,800,000 | 8,286,400 |
| 2.2.2 | PUBLICIDAD, IMPRESIÓN Y ENCUADERNACIÓN | 650,000 | 3,500,000 | 4,150,000 |
| 2.2.3 | VIÁTICOS | 2,000,000 | 1,600,000 | 3,600,000 |
| 2.2.4 | TRANSPORTE Y ALMACENAJE | 400,000 | 400,000 | 800,000 |
| 2.2.5 | ALQUILERES Y RENTAS | 10,300,000 | 2,500,000 | 12,800,000 |
| 2.2.6 | SEGUROS | 695,000 | 2,470,000 | 3,165,000 |
| 2.2.7 | SERVICIOS DE CONSERVACIÓN, REPARACIONES MENORES E INSTALACIONES TEMPORALES | 1,800,000 | 870,000 | 2,670,000 |
| 2.2.8 | OTROS SERVICIOS NO INCLUIDOS EN CONCEPTOS ANTERIORES | 21,175,000 | 1,300,000 | 22,475,000 |
| 2.2.9 | OTRAS CONTRATACIONES DE SERVICIOS | 2,417,000 | 500,000 | 2,917,000 |
| **2.3** | **MATERIALES Y SUMINISTROS** | **5,920,000** | **3,160,000** | **9,080,000** |
| 2.3.1 | ALIMENTOS Y PRODUCTOS AGROFORESTALES | 350,000 | 300,000 | 650,000 |
| 2.3.2 | TEXTILES Y VESTUARIOS | 200,000 | 100,000 | 300,000 |
| 2.3.3 | PAPEL, CARTÓN E IMPRESOS | 460,000 | 300,000 | 760,000 |
| 2.3.4 | PRODUCTOS FARMACÉUTICOS | 50,000 | 50,000 | 100,000 |
| 2.3.5 | CUERO, CAUCHO Y PLÁSTICO | 250,000 | 300,000 | 550,000 |
| 2.3.6 | PRODUCTOS DE MINERALES, METÁLICOS Y NO METÁLICOS | 150,000 | 150,000 | 300,000 |
| 2.3.7 | COMBUSTIBLES, LUBRICANTES, PRODUCTOS QUÍMICOS Y CONEXOS | 3,280,000 | 1,230,000 | 4,510,000 |
| 2.3.9 | PRODUCTOS Y ÚTILES VARIOS | 1,180,000 | 730,000 | 1,910,000 |
| **2.4** | **TRANSFERENCIAS CORRIENTES** | **1,320,000** | | **1,320,000** |
| 2.4.1 | TRANSFERENCIAS CORRIENTES AL SECTOR PRIVADO | 1,200,000 | | 1,200,000 |
| 2.4.7 | TRANSFERENCIAS CORRIENTES AL SECTOR EXTERNO | 120,000 | | 120,000 |
| **2.6** | **BIENES MUEBLES, INMUEBLES E INTANGIBLES** | **4,500,000** | | **4,500,000** |
| 2.6.1 | MOBILIARIO Y EQUIPO | 2,740,000 | | 2,740,000 |
| 2.6.2 | MOBILIARIO Y EQUIPO DE AUDIO, AUDIOVISUAL, RECREATIVO Y EDUCACIONAL | 260,000 | | 260,000 |
| 2.6.5 | MAQUINARIA, OTROS EQUIPOS Y HERRAMIENTAS | 1,500,000 | | 1,500,000 |
| | **TOTAL** | **347,455,651** | **25,000,000** | **372,455,651** |

Fuente : Sistema de Información de la Gestión Financiera (SIGEF)

# 5162

## CAPÍTULO
## INSTITUTO DOMINICANO DE AVIACIÓN CIVIL

# INSTITUTO DOMINICANO DE AVIACION CIVIL

**Misión**

Asegurar el desarrollo seguro y responsable de la aviación civil nacional, mediante la regulación, certificación, fiscalización y la provisión de servicios de navegación aérea.

**Visión**

Consolidar el liderazgo regional en seguridad operacional y el desarrollo responsable de la aviación civil, con una gestión innovadora y eficiente.

Poder Ejecutivo

# INSTITUTO DOMINICANO DE AVIACIÓN CIVIL

## ORGANIGRAMA

**Para fines de revisión, Acordes con la implementacion del Programa Estatal de Gestión de la Seguridad Operacional (PEGSO) y el Plan Estratégico IDAC 2017-2020**

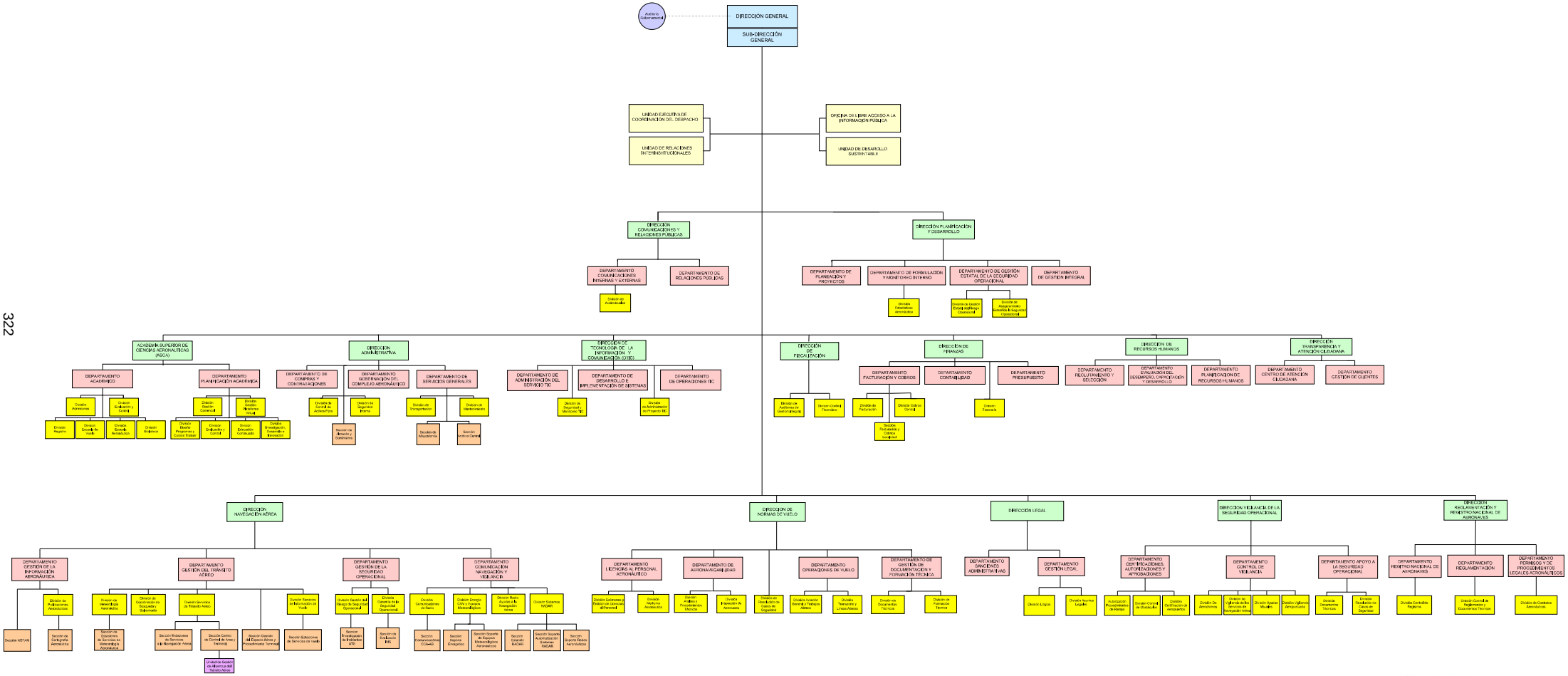


Dr. Alejandro Herrera Rodríguez
Director General

Dirección de Planificación y Desarrollo
Ratificado por Resolución No. 006-2018

# 5162 - INSTITUTO DOMINICANO DE AVIACIÓN CIVIL

Cuenta Ahorro Inversión y Financiamiento
Ley de Presupuesto 2026
Valores RD$

| DETALLE | MONTO |
|---|---|
| **I. Ingresos Corrientes** | **8,244,393,752** |
| Ventas de bienes y servicios | 8,244,393,752 |
| **II. Gastos Corrientes** | **6,556,644,551** |
| Gastos de consumo | 6,404,644,551 |
| Transferencias corrientes otorgadas | 152,000,000 |
| **III. (I-II) Resultado Económico** | **1,687,749,201** |
| **IV. Ingresos de Capital** | **-** |
| **V. Gastos de Capital** | **1,687,749,201** |
| Construcciones en proceso | 60,000,000 |
| Activos fijos (formación bruta de capital fijo) | 1,364,549,083 |
| Objetos de valor | 263,200,118 |
| **VI. (IV-V) Resultado de Capital** | **(1,687,749,201)** |
| **VII. Total de Ingresos + Donaciones** | **8,244,393,752** |
| **VIII. Total de Gastos** | **8,244,393,752** |
| **IX. (VII-(VIII-Intereses)) Resultado Primario** | **-** |
| **X. (VII-VIII) Resultado Financiero** | **-** |
| **XI. Fuente Financieras** | **-** |
| **XII. Aplicaciones Financieras** | **-** |
| **XIII. (XI-XII) Financiamiento Neto** | **-** |

Fuente : Sistema de Información de la Gestión Financiera (SIGEF)

# 5162 - INSTITUTO DOMINICANO DE AVIACIÓN CIVIL

Distribución Institución Según Estructura Programática, Fuentes de Financiamiento y Organismo Financiador

Ley de Presupuesto 2026

Valores RD$



| CAPÍTULO - SUBCAPÍTULO - ESTRUCTURA PROGRAMÁTICA | FUENTE DE FINANCIAMIENTO | FUENTE ESPECÍFICA | ORGANISMO FINANCIADOR | TOTAL |
|---|---|---|---|---|
| **5162- INSTITUTO DOMINICANO DE AVIACION CIVIL** | | | | **8,244,393,752** |
| **01- INSTITUTO DOMINICANO DE AVIACION CIVIL** | | | | **8,244,393,752** |
| **11- Regulación y desarrollo de la aviación civil** | | | | **7,005,393,752** |
| **01- Acciones comunes** | | | | **6,837,893,752** |
| **00- N/A** | | | | **6,837,893,752** |
| 0001- Gestión de Programa | 30 - Fondos Propios | 9995 - Ventas de Servicios | 102 - Fondos Propios | 6,835,531,752 |
| 0002- Gestión y Administración para la Transversalización del Enfoque de Género | 30 - Fondos Propios | 9995 - Ventas de Servicios | 102 - Fondos Propios | 2,362,000 |
| **04- Personas físicas y jurídicas reciben certificaciones aeronáuticas** | | | | **151,000,000** |
| **00- N/A** | | | | **151,000,000** |
| 0001- Evaluación de Cumplimiento | 30 - Fondos Propios | 9995 - Ventas de Servicios | 102 - Fondos Propios | 151,000,000 |
| **05- Operadores de aviación general participan del plan de fomento de la aviación general** | | | | **8,000,000** |
| **00- N/A** | | | | **8,000,000** |
| 0001- Promoción de la Aviación Civil | 30 - Fondos Propios | 9995 - Ventas de Servicios | 102 - Fondos Propios | 8,000,000 |
| **06- Operadores aéreos participan en el plan de reducción de CO2 mediante la implementación de un esquema de compensaciones de emisiones** | | | | **8,500,000** |
| **00- N/A** | | | | **8,500,000** |
| 0001- Implementación del Plan de Reducción Co2 Proveniente de la Actividad Aeronáutica | 30 - Fondos Propios | 9995 - Ventas de Servicios | 102 - Fondos Propios | 8,500,000 |
| **12- Provisión de los servicios de navegación aérea para la aviación civil nacional** | | | | **1,087,000,000** |
| **02- Usuarios del espacio aéreo dominicano reciben servicios de navegación aérea, garantizando la seguridad operacional** | | | | **1,087,000,000** |
| **00- N/A** | | | | **1,087,000,000** |
| 0001- Gestión de los Servicios de Navegación Aérea | 30 - Fondos Propios | 9995 - Ventas de Servicios | 102 - Fondos Propios | 1,087,000,000 |
| **98- Administración de contribuciones especiales** | | | | **152,000,000** |
| **00- Acciones que no generan producción** | | | | **152,000,000** |
| **00- N/A** | | | | **152,000,000** |
| 0000- N/A | 30 - Fondos Propios | 9995 - Ventas de Servicios | 102 - Fondos Propios | 152,000,000 |
| **TOTAL GENERAL** | | | | **8,244,393,752** |

Fuente : Sistema de Información de la Gestión Financiera (SIGEF)

# 5162 - INSTITUTO DOMINICANO DE AVIACIÓN CIVIL

Clasificación Objetal por Fuente de Financiamiento

Ley de Presupuesto 2026

Valores RD$

| | | FUENTES INTERNAS |
|---|---|---|
| | **OBJETO - CUENTA** | **FONDOS PROPIOS** |
| **2.1** | **REMUNERACIONES Y CONTRIBUCIONES** | **5,174,431,544** |
| 2.1.1 | REMUNERACIONES | 3,013,062,296 |
| 2.1.2 | SOBRESUELDOS | 1,729,125,730 |
| 2.1.4 | GRATIFICACIONES Y BONIFICACIONES | 50,000,000 |
| 2.1.5 | CONTRIBUCIONES A LA SEGURIDAD SOCIAL | 382,243,518 |
| **2.2** | **CONTRATACIÓN DE SERVICIOS** | **982,788,809** |
| 2.2.1 | SERVICIOS BÁSICOS | 103,827,809 |
| 2.2.2 | PUBLICIDAD, IMPRESIÓN Y ENCUADERNACIÓN | 39,000,000 |
| 2.2.3 | VIÁTICOS | 95,206,231 |
| 2.2.4 | TRANSPORTE Y ALMACENAJE | 65,224,000 |
| 2.2.5 | ALQUILERES Y RENTAS | 87,343,680 |
| 2.2.6 | SEGUROS | 186,663,377 |
| 2.2.7 | SERVICIOS DE CONSERVACIÓN, REPARACIONES MENORES E INSTALACIONES TEMPORALES | 93,774,760 |
| 2.2.8 | OTROS SERVICIOS NO INCLUIDOS EN CONCEPTOS ANTERIORES | 216,748,952 |
| 2.2.9 | OTRAS CONTRATACIONES DE SERVICIOS | 95,000,000 |
| **2.3** | **MATERIALES Y SUMINISTROS** | **247,424,198** |
| 2.3.1 | ALIMENTOS Y PRODUCTOS AGROFORESTALES | 6,100,000 |
| 2.3.2 | TEXTILES Y VESTUARIOS | 7,500,000 |
| 2.3.3 | PAPEL, CARTÓN E IMPRESOS | 21,500,000 |
| 2.3.4 | PRODUCTOS FARMACÉUTICOS | 1,000,000 |
| 2.3.5 | CUERO, CAUCHO Y PLÁSTICO | 4,000,000 |
| 2.3.6 | PRODUCTOS DE MINERALES, METÁLICOS Y NO METÁLICOS | 7,800,000 |
| 2.3.7 | COMBUSTIBLES, LUBRICANTES, PRODUCTOS QUÍMICOS Y CONEXOS | 121,341,518 |
| 2.3.9 | PRODUCTOS Y ÚTILES VARIOS | 78,182,680 |
| **2.4** | **TRANSFERENCIAS CORRIENTES** | **152,000,000** |
| 2.4.1 | TRANSFERENCIAS CORRIENTES AL SECTOR PRIVADO | 40,000,000 |
| 2.4.7 | TRANSFERENCIAS CORRIENTES AL SECTOR EXTERNO | 28,000,000 |
| 2.4.9 | TRANSFERENCIAS CORRIENTES A OTRAS INSTITUCIONES PÚBLICAS | 84,000,000 |
| **2.6** | **BIENES MUEBLES, INMUEBLES E INTANGIBLES** | **1,620,556,376** |
| 2.6.1 | MOBILIARIO Y EQUIPO | 103,960,384 |
| 2.6.2 | MOBILIARIO Y EQUIPO DE AUDIO, AUDIOVISUAL, RECREATIVO Y EDUCACIONAL | 159,637,155 |
| 2.6.3 | EQUIPO E INSTRUMENTAL, CIENTÍFICO Y LABORATORIO | 1,300,000 |
| 2.6.4 | VEHÍCULOS Y EQUIPO DE TRANSPORTE, TRACCIÓN Y ELEVACIÓN | 112,201,000 |
| 2.6.5 | MAQUINARIA, OTROS EQUIPOS Y HERRAMIENTAS | 976,254,249 |
| 2.6.6 | EQUIPOS DE DEFENSA Y SEGURIDAD | 4,003,470 |
| 2.6.9 | EDIFICIOS, ESTRUCTURAS, TIERRAS, TERRENOS Y OBJETOS DE VALOR | 263,200,118 |
| **2.7** | **OBRAS** | **67,192,825** |
| 2.7.1 | OBRAS EN EDIFICACIONES | 7,192,825 |
| 2.7.2 | INFRAESTRUCTURA | 60,000,000 |
| | **TOTAL** | **8,244,393,752** |

Fuente : Sistema de Información de la Gestión Financiera (SIGEF)

5163

# CAPÍTULO
# CONSEJO DOMINICANO DE PESCA Y ACUICULTURA

# CONSEJO DOMINICANO DE PESCA Y ACUICULTURA

**Misión**

Regular, desarrollar, fomentar y fiscalizar las actividades de explotación e investigación pesquera y acuícola y/o extracción de los recursos bióticos acuáticos del país, implementando un sistema de producción y comercialización basado en los principios de la pesca responsable u el uso racional del ambiente, para la satisfacción de las necesidades alimentarias de la población y para el desarrollo sostenible de este sector de la economía nacional.

**Visión**

Elevar la calidad, eficiencia y efectividad en la gestión del desarrollo de la industria pesquera y de la acuicultura en el país, para mejorar y reforzar la política publica, en el beneficio de los recursos acuáticos vivos, el aumento del consumo de los productos pesqueros y el crecimiento sostenible del sector, a través de la implementación de mejores practicas y asesoramiento técnico a nivel nacional e internacional.

# CONSEJO DOMINICANO DE PESCA Y ACUICULTURA (CODOPESCA)

## Organigrama Estructural

**Res. Núm.05-2020 del 09 de julio del 2020, refrenda por el MAP**

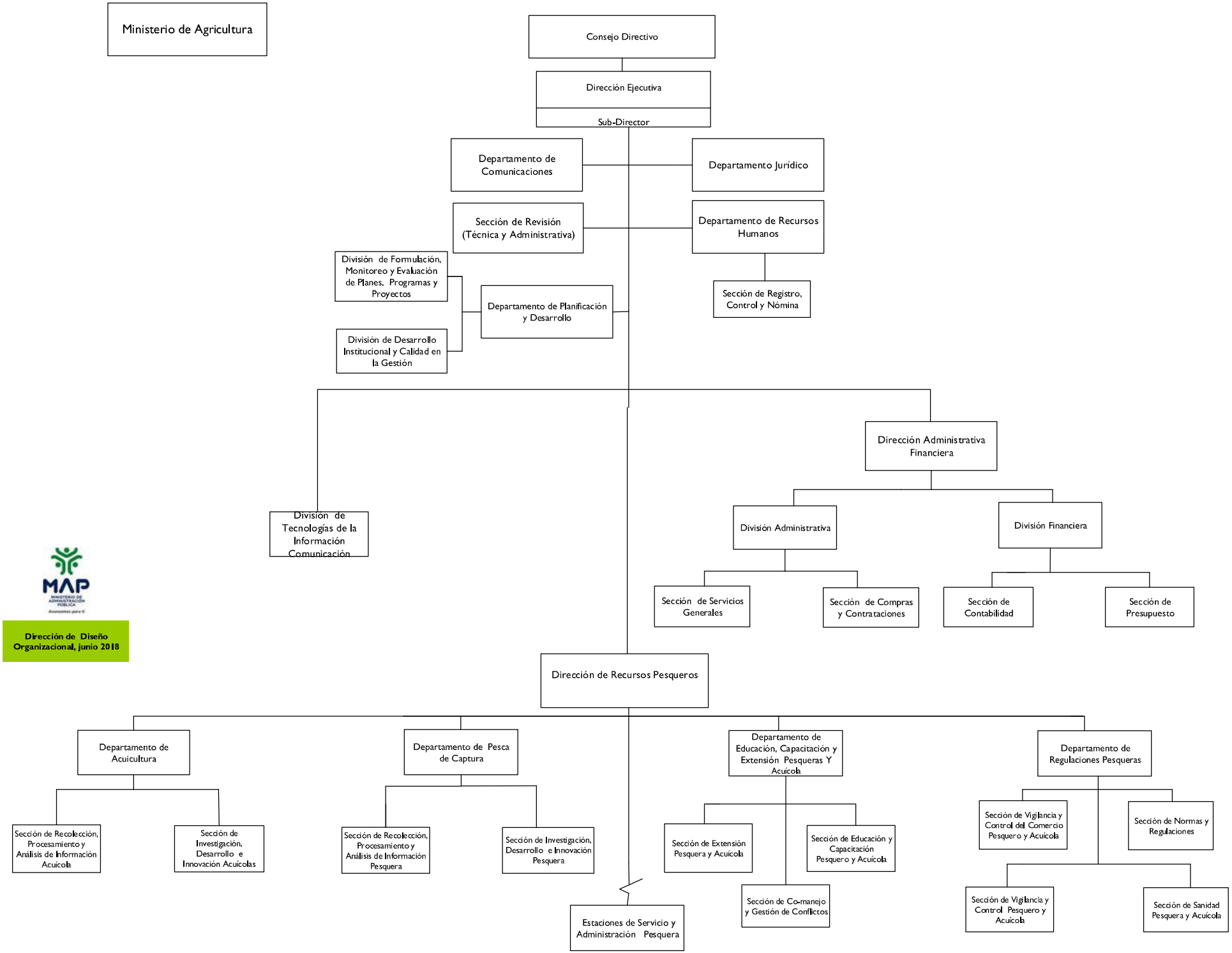

# 5163 - CONSEJO DOMINICANO DE PESCA Y ACUICULTURA

Cuenta Ahorro Inversión y Financiamiento
Ley de Presupuesto 2026
Valores RD$

| DETALLE | MONTO |
|---|---|
| **I. Ingresos Corrientes** | **276,225,000** |
| Ventas de bienes y servicios | 132,300,000 |
| Transferencias y donaciones corrientes recibidas | 143,925,000 |
| **II. Gastos Corrientes** | **270,441,122** |
| Gastos de consumo | 270,441,122 |
| **III. (I-II) Resultado Económico** | **5,783,878** |
| **IV. Ingresos de Capital** | **-** |
| **V. Gastos de Capital** | **5,783,878** |
| Activos fijos (formación bruta de capital fijo) | 5,783,878 |
| **VI. (IV-V) Resultado de Capital** | **(5,783,878)** |
| **VII. Total de Ingresos + Donaciones** | **276,225,000** |
| **VIII. Total de Gastos** | **276,225,000** |
| **IX. (VII-(VIII-Intereses)) Resultado Primario** | **-** |
| **X. (VII-VIII) Resultado Financiero** | **-** |
| **XI. Fuente Financieras** | **-** |
| **XII. Aplicaciones Financieras** | **-** |
| **XIII. (XI-XII) Financiamiento Neto** | **-** |

Fuente : Sistema de Información de la Gestión Financiera (SIGEF)

# 5163 - CONSEJO DOMINICANO DE PESCA Y ACUICULTURA

Distribución Institución Según Estructura Programática, Fuentes de Financiamiento y Organismo Financiador

Ley de Presupuesto 2026

Valores RD$



| CAPÍTULO - SUBCAPÍTULO - ESTRUCTURA PROGRAMÁTICA | FUENTE DE FINANCIAMIENTO | FUENTE ESPECÍFICA | ORGANISMO FINANCIADOR | TOTAL |
|---|---|---|---|---|
| **5163- CONSEJO DOMINICANO DE PESCA Y ACUICULTURA** | | | | **276,225,000** |
| **01- CONSEJO DOMINICANO DE PESCA Y ACUICULTURA** | | | | **276,225,000** |
| **11- Fomento y regulación de las actividades pesqueras y acuícolas** | | | | **276,225,000** |
| **01- Acciones Comunes** | | | | **84,637,980** |
| **00- N/A** | | | | **84,637,980** |
| 0001- Dirección y Coordinación | 10 - Fondo General | 0100 - Fondo General | 100 - Tesoro Nacional | 31,142,672 |
| 0001- Dirección y Coordinación | 30 - Fondos Propios | 9998 - Otros Fondos | 102 - Fondos Propios | 53,495,308 |
| **02- Personas y empresas reciben licencias para comercialización y explotación** | | | | **181,461,961** |
| **00- N/A** | | | | **181,461,961** |
| 0001- Registro de Licencias de Comercialización, Explotacion, Exportación e Importación | 10 - Fondo General | 0100 - Fondo General | 100 - Tesoro Nacional | 103,657,269 |
| 0001- Registro de Licencias de Comercialización, Explotacion, Exportación e Importación | 30 - Fondos Propios | 9998 - Otros Fondos | 102 - Fondos Propios | 77,804,692 |
| **03- Personas y empresas reciben capacitación en temas pesqueros y acuícolas para garantizar la producción sostenible de los sistemas de aguas dulces y marino costero.** | | | | **10,125,059** |
| **00- N/A** | | | | **10,125,059** |
| 0001- Servicios de Capacitación a Personas y Empresas en Temas Pesqueros y Acuícolas | 10 - Fondo General | 0100 - Fondo General | 100 - Tesoro Nacional | 9,125,059 |
| 0001- Servicios de Capacitación a Personas y Empresas en Temas Pesqueros y Acuícolas | 30 - Fondos Propios | 9998 - Otros Fondos | 102 - Fondos Propios | 1,000,000 |
| **TOTAL GENERAL** | | | | **276,225,000** |

Fuente : Sistema de Información de la Gestión Financiera (SIGEF)

# 5163 - CONSEJO DOMINICANO DE PESCA Y ACUICULTURA

Clasificación Objetal por Fuente de Financiamiento
Ley de Presupuesto 2026
Valores RD$

| | | FUENTES INTERNAS | | |
|---|---|---|---|---|
| | **OBJETO - CUENTA** | **FONDO GENERAL** | **FONDOS PROPIOS** | **TOTAL** |
| **2.1** | **REMUNERACIONES Y CONTRIBUCIONES** | **103,724,359** | **101,090,906** | **204,815,265** |
| 2.1.1 | REMUNERACIONES | 88,544,381 | 62,180,000 | 150,724,381 |
| 2.1.2 | SOBRESUELDOS | 2,300,000 | 30,272,000 | 32,572,000 |
| 2.1.3 | DIETAS Y GASTOS DE REPRESENTACIÓN | 432,000 | | 432,000 |
| 2.1.5 | CONTRIBUCIONES A LA SEGURIDAD SOCIAL | 12,447,978 | 8,638,906 | 21,086,884 |
| **2.2** | **CONTRATACIÓN DE SERVICIOS** | **19,271,000** | **24,407,494** | **43,678,494** |
| 2.2.1 | SERVICIOS BÁSICOS | 4,200,000 | 4,479,600 | 8,679,600 |
| 2.2.2 | PUBLICIDAD, IMPRESIÓN Y ENCUADERNACIÓN | 1,992,000 | | 1,992,000 |
| 2.2.3 | VIÁTICOS | 1,000,000 | 4,000,000 | 5,000,000 |
| 2.2.4 | TRANSPORTE Y ALMACENAJE | | 460,000 | 460,000 |
| 2.2.5 | ALQUILERES Y RENTAS | 6,031,000 | 3,571,894 | 9,602,894 |
| 2.2.6 | SEGUROS | | 7,484,000 | 7,484,000 |
| 2.2.7 | SERVICIOS DE CONSERVACIÓN, REPARACIONES MENORES E INSTALACIONES TEMPORALES | 2,198,000 | 1,248,000 | 3,446,000 |
| 2.2.8 | OTROS SERVICIOS NO INCLUIDOS EN CONCEPTOS ANTERIORES | 2,350,000 | 3,164,000 | 5,514,000 |
| 2.2.9 | OTRAS CONTRATACIONES DE SERVICIOS | 1,500,000 | | 1,500,000 |
| **2.3** | **MATERIALES Y SUMINISTROS** | **15,145,763** | **6,801,600** | **21,947,363** |
| 2.3.1 | ALIMENTOS Y PRODUCTOS AGROFORESTALES | 2,855,223 | 1,350,000 | 4,205,223 |
| 2.3.2 | TEXTILES Y VESTUARIOS | | 18,000 | 18,000 |
| 2.3.3 | PAPEL, CARTÓN E IMPRESOS | 763,501 | | 763,501 |
| 2.3.5 | CUERO, CAUCHO Y PLÁSTICO | 392,000 | 433,600 | 825,600 |
| 2.3.6 | PRODUCTOS DE MINERALES, METÁLICOS Y NO METÁLICOS | 44,758 | | 44,758 |
| 2.3.7 | COMBUSTIBLES, LUBRICANTES, PRODUCTOS QUÍMICOS Y CONEXOS | 7,174,703 | 5,000,000 | 12,174,703 |
| 2.3.9 | PRODUCTOS Y ÚTILES VARIOS | 3,915,578 | | 3,915,578 |
| **2.6** | **BIENES MUEBLES, INMUEBLES E INTANGIBLES** | **5,783,878** | | **5,783,878** |
| 2.6.1 | MOBILIARIO Y EQUIPO | 1,671,048 | | 1,671,048 |
| 2.6.2 | MOBILIARIO Y EQUIPO DE AUDIO, AUDIOVISUAL, RECREATIVO Y EDUCACIONAL | 6,000 | | 6,000 |
| 2.6.5 | MAQUINARIA, OTROS EQUIPOS Y HERRAMIENTAS | 606,830 | | 606,830 |
| 2.6.7 | ACTIVOS BIOLÓGICOS | 3,500,000 | | 3,500,000 |
| | **TOTAL** | **143,925,000** | **132,300,000** | **276,225,000** |

Fuente : Sistema de Información de la Gestión Financiera (SIGEF)

5165

# CAPÍTULO
# COMISIÓN REGULADORA DE PRÁCTICAS DESLEALES

# COMISION REGULADORA DE PRACTICAS DESLEALES

**Misión**

Defender la producción nacional ante aumentos súbitos de importaciones y prácticas desleales en el comercio internacional.

**Visión**

Somos un instrumento eficaz y útil de defensa comercial que contribuye a la permanencia y ajuste de los sectores productivos.

# COMISIÓN REGULADORA DE PRÁCTICAS DESLEALES EN EL COMERCIO Y SOBRE MEDIDAS DE SALVAGUARDAS (CDC)

Organigrama Estructural

Res. Núm. CDC-RD-ADM-001-2017, del 17 de mayo de 2017, refrendada por el MAP

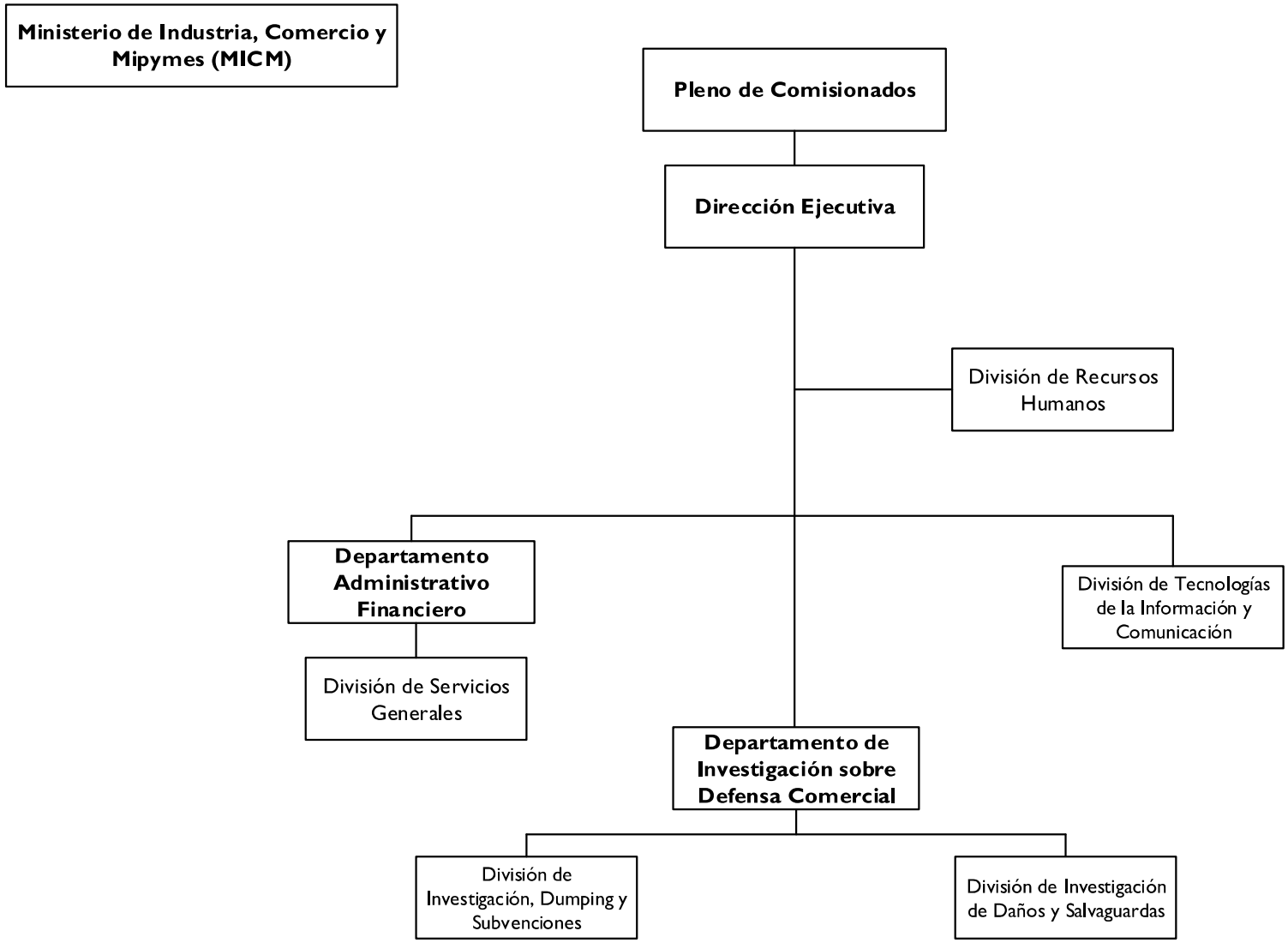


Dirección de Diseño Organizacional

# 5165 - COMISIÓN REGULADORA DE PRÁCTICAS DESLEALES

Cuenta Ahorro Inversión y Financiamiento
Ley de Presupuesto 2026
Valores RD$

| DETALLE | MONTO |
|---|---|
| **I. Ingresos Corrientes** | **102,701,379** |
| Transferencias y donaciones corrientes recibidas | 102,701,379 |
| **II. Gastos Corrientes** | **101,926,379** |
| Gastos de consumo | 101,926,379 |
| **III. (I-II) Resultado Económico** | **775,000** |
| **IV. Ingresos de Capital** | **-** |
| **V. Gastos de Capital** | **775,000** |
| Activos fijos (formación bruta de capital fijo) | 775,000 |
| **VI. (IV-V) Resultado de Capital** | **(775,000)** |
| **VII. Total de Ingresos + Donaciones** | **102,701,379** |
| **VIII. Total de Gastos** | **102,701,379** |
| **IX. (VII-(VIII-Intereses)) Resultado Primario** | **-** |
| **X. (VII-VIII) Resultado Financiero** | **-** |
| **XI. Fuente Financieras** | **-** |
| **XII. Aplicaciones Financieras** | **-** |
| **XIII. (XI-XII) Financiamiento Neto** | **-** |

Fuente : Sistema de Información de la Gestión Financiera (SIGEF)

# 5165 - COMISIÓN REGULADORA DE PRÁCTICAS DESLEALES

Distribución Institución Según Estructura Programática, Fuentes de Financiamiento y Organismo Financiador

Ley de Presupuesto 2026

Valores RD$



| CAPÍTULO - SUBCAPÍTULO - ESTRUCTURA PROGRAMÁTICA | FUENTE DE FINANCIAMIENTO | FUENTE ESPECÍFICA | ORGANISMO FINANCIADOR | TOTAL |
|---|---|---|---|---|
| **5165- COMISION REGULADORA DE PRACTICAS DESLEALES** | | | | **102,701,379** |
| **01- COMISION REGULADORA DE PRACTICAS DESLEALES** | | | | **102,701,379** |
| **11- Defensa de las prácticas desleales del comercio internacional** | | | | **102,701,379** |
| **02- Productores nacionales reciben protección ante las prácticas desleales en el comercio y aumento súbito de las importaciones** | | | | **102,701,379** |
| **00- N/A** | | | | **102,701,379** |
| 0002- Asistencia en Prácticas Desleales y Defensa Comercial | 10 - Fondo General | 0100 - Fondo General | 100 - Tesoro Nacional | 102,701,379 |
| **TOTAL GENERAL** | | | | **102,701,379** |

Fuente : Sistema de Información de la Gestión Financiera (SIGEF)

# 5165 - COMISIÓN REGULADORA DE PRÁCTICAS DESLEALES

Clasificación Objetal por Fuente de Financiamiento

Ley de Presupuesto 2026

Valores RD$

| | | FUENTES INTERNAS |
|---|---|---|
| | **OBJETO - CUENTA** | **FONDO GENERAL** |
| **2.1** | **REMUNERACIONES Y CONTRIBUCIONES** | **59,632,358** |
| 2.1.1 | REMUNERACIONES | 43,066,333 |
| 2.1.2 | SOBRESUELDOS | 10,258,668 |
| 2.1.3 | DIETAS Y GASTOS DE REPRESENTACIÓN | 370,000 |
| 2.1.4 | GRATIFICACIONES Y BONIFICACIONES | 195,000 |
| 2.1.5 | CONTRIBUCIONES A LA SEGURIDAD SOCIAL | 5,742,357 |
| **2.2** | **CONTRATACIÓN DE SERVICIOS** | **37,599,238** |
| 2.2.1 | SERVICIOS BÁSICOS | 2,309,520 |
| 2.2.2 | PUBLICIDAD, IMPRESIÓN Y ENCUADERNACIÓN | 781,000 |
| 2.2.3 | VIÁTICOS | 3,180,000 |
| 2.2.4 | TRANSPORTE Y ALMACENAJE | 2,579,364 |
| 2.2.5 | ALQUILERES Y RENTAS | 8,525,696 |
| 2.2.6 | SEGUROS | 7,355,000 |
| 2.2.7 | SERVICIOS DE CONSERVACIÓN, REPARACIONES MENORES E INSTALACIONES TEMPORALES | 740,000 |
| 2.2.8 | OTROS SERVICIOS NO INCLUIDOS EN CONCEPTOS ANTERIORES | 5,396,000 |
| 2.2.9 | OTRAS CONTRATACIONES DE SERVICIOS | 6,732,658 |
| **2.3** | **MATERIALES Y SUMINISTROS** | **4,694,783** |
| 2.3.1 | ALIMENTOS Y PRODUCTOS AGROFORESTALES | 581,050 |
| 2.3.2 | TEXTILES Y VESTUARIOS | 114,000 |
| 2.3.3 | PAPEL, CARTÓN E IMPRESOS | 1,094,280 |
| 2.3.4 | PRODUCTOS FARMACÉUTICOS | 6,000 |
| 2.3.5 | CUERO, CAUCHO Y PLÁSTICO | 127,500 |
| 2.3.7 | COMBUSTIBLES, LUBRICANTES, PRODUCTOS QUÍMICOS Y CONEXOS | 2,507,000 |
| 2.3.9 | PRODUCTOS Y ÚTILES VARIOS | 264,953 |
| **2.6** | **BIENES MUEBLES, INMUEBLES E INTANGIBLES** | **775,000** |
| 2.6.1 | MOBILIARIO Y EQUIPO | 775,000 |
| | **TOTAL** | **102,701,379** |

Fuente : Sistema de Información de la Gestión Financiera (SIGEF)

5166

# CAPÍTULO
# COMISIÓN NACIONAL DE DEFENSA DE LA COMPETENCIA

# COMISION NACIONAL DE DEFENSA DE LA COMPETENCIA

**Misión**

Contribuir al funcionamiento eficiente de los mercados con la finalidad de brindar bienestar a los consumidores y usuarios de bienes y servicios, mediante la defensa de la competencia entre los agentes económicos de República Dominicana.

**Visión**

Ser reconocida como una entidad que vela por el correcto funcionamiento de los mercados, aplicando las políticas nacionales y las mejores prácticas internacionales en materia de competencia, para alcanzar una eficiencia económica que esté al servicio del bienestar del consumidor.

# COMISIÓN NACIONAL DE DEFENSA DE LA COMPETENCIA (PROCOMPETENCIA)

Organigrama Estructural

Res. Núm. 001-2020, del 20 de febrero de 2020, refrendada por el MAP

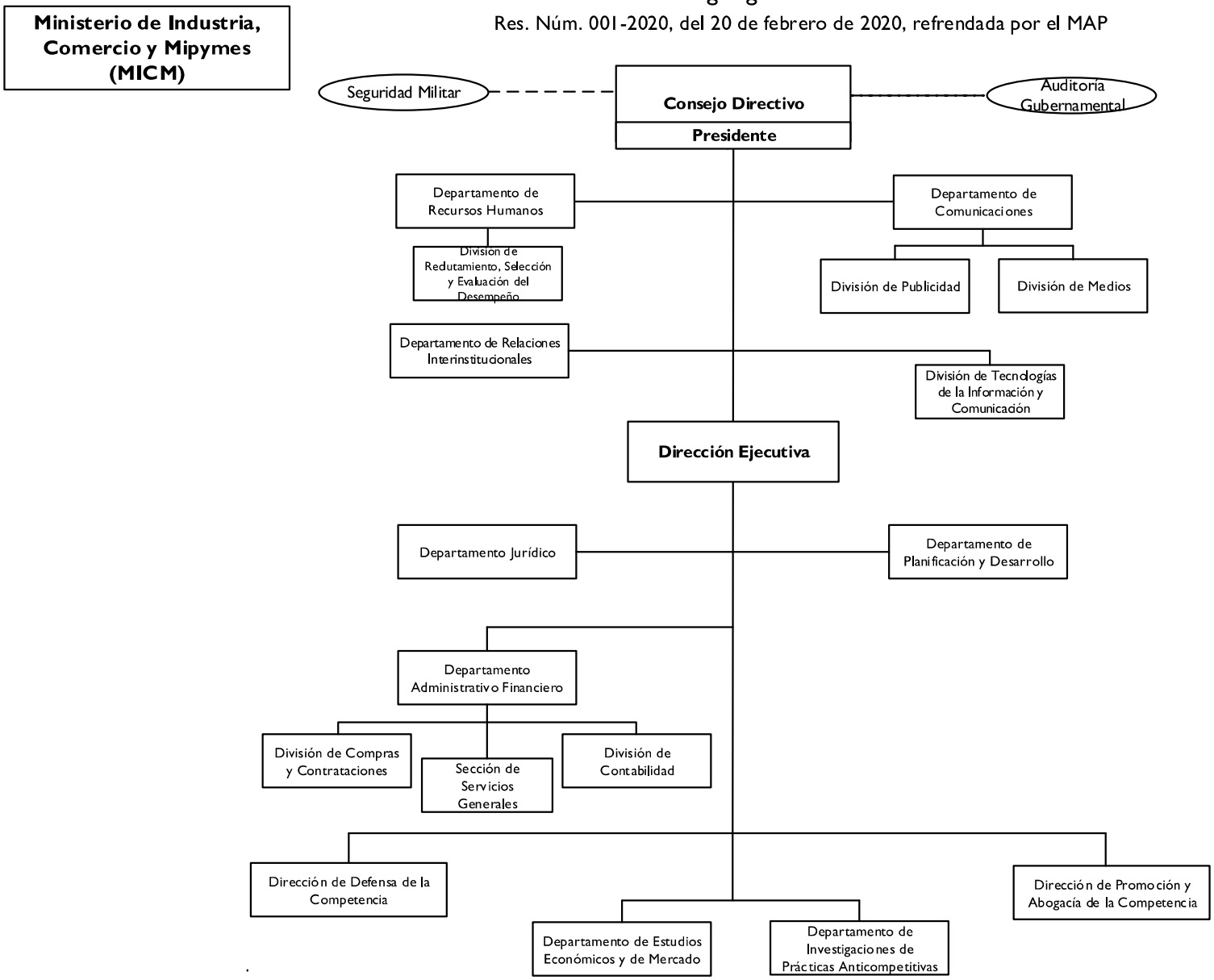


Dirección de Diseño Organizacional

# 5166 - COMISIÓN NACIONAL DE DEFENSA DE LA COMPETENCIA

Cuenta Ahorro Inversión y Financiamiento
Ley de Presupuesto 2026
Valores RD$

| DETALLE | MONTO |
|---|---|
| **I. Ingresos Corrientes** | **195,360,446** |
| Ventas de bienes y servicios | 1,000,000 |
| Transferencias y donaciones corrientes recibidas | 194,360,446 |
| **II. Gastos Corrientes** | **186,360,446** |
| Gastos de consumo | 185,360,446 |
| Transferencias corrientes otorgadas | 1,000,000 |
| **III. (I-II) Resultado Económico** | **9,000,000** |
| **IV. Ingresos de Capital** | **-** |
| **V. Gastos de Capital** | **9,000,000** |
| Activos fijos (formación bruta de capital fijo) | 9,000,000 |
| **VI. (IV-V) Resultado de Capital** | **(9,000,000)** |
| **VII. Total de Ingresos + Donaciones** | **195,360,446** |
| **VIII. Total de Gastos** | **195,360,446** |
| **IX. (VII-(VIII-Intereses)) Resultado Primario** | **-** |
| **X. (VII-VIII) Resultado Financiero** | **-** |
| **XI. Fuente Financieras** | **-** |
| **XII. Aplicaciones Financieras** | **-** |
| **XIII. (XI-XII) Financiamiento Neto** | **-** |

Fuente : Sistema de Información de la Gestión Financiera (SIGEF)

# 5166 - COMISIÓN NACIONAL DE DEFENSA DE LA COMPETENCIA

Distribución Institución Según Estructura Programática, Fuentes de Financiamiento y Organismo Financiador

Ley de Presupuesto 2026

Valores RD$



| CAPÍTULO - SUBCAPÍTULO - ESTRUCTURA PROGRAMÁTICA | FUENTE DE FINANCIAMIENTO | FUENTE ESPECÍFICA | ORGANISMO FINANCIADOR | TOTAL |
|---|---|---|---|---|
| **5166- COMISION NACIONAL DE DEFENSA DE LA COMPETENCIA** | | | | **195,360,446** |
| **01- COMISION NACIONAL DE DEFENSA DE LA COMPETENCIA** | | | | **195,360,446** |
| **11- Defensa, promoción y abogacía de la competencia de los mercados** | | | | **194,360,446** |
| **02- Agentes económicos, instituciones públicas y ciudadanía en general con acciones institucionales para el fomento de la libre y leal competencia** | | | | **194,360,446** |
| **00- N/A** | | | | **194,360,446** |
| 0001- Dirección y Coordinación | 10 - Fondo General | 0100 - Fondo General | 100 - Tesoro Nacional | 180,095,446 |
| 0002- Investigación y Análisis de Mercado | 10 - Fondo General | 0100 - Fondo General | 100 - Tesoro Nacional | 3,110,000 |
| 0002- Investigación y Análisis de Mercado | 30 - Fondos Propios | 9995 - Ventas de Servicios | 102 - Fondos Propios | 1,000,000 |
| 0003- Promoción y Abogacía de la Competencia | 10 - Fondo General | 0100 - Fondo General | 100 - Tesoro Nacional | 10,155,000 |
| **98- Administración de contribuciones especiales** | | | | **1,000,000** |
| **00- Acciones que no generan producción** | | | | **1,000,000** |
| **00- N/A** | | | | **1,000,000** |
| 0000- N/A | 10 - Fondo General | 0100 - Fondo General | 100 - Tesoro Nacional | 1,000,000 |
| **TOTAL GENERAL** | | | | **195,360,446** |

Fuente : Sistema de Información de la Gestión Financiera (SIGEF)

# INSTITUCIONES PÚBLICAS DESCENTRALIZADAS Y AUTÓNOMAS NO FINANCIERAS

Clasificación Objetal por Fuente de Financiamiento

Valores RD$

## 5166 - COMISIÓN NACIONAL DE DEFENSA DE LA COMPETENCIA



| | | FUENTES INTERNAS | | |
|---|---|---|---|---|
| OBJETO - CUENTA | | FONDO GENERAL | FONDOS PROPIOS | TOTAL |
| **2.1** | **REMUNERACIONES Y CONTRIBUCIONES** | **150,835,000** | | **150,835,000** |
| 2.1.1 | REMUNERACIONES | 121,847,000 | | 121,847,000 |
| 2.1.2 | SOBRESUELDOS | 13,427,000 | | 13,427,000 |
| 2.1.3 | DIETAS Y GASTOS DE REPRESENTACIÓN | 100,000 | | 100,000 |
| 2.1.5 | CONTRIBUCIONES A LA SEGURIDAD SOCIAL | 15,461,000 | | 15,461,000 |
| **2.2** | **CONTRATACIÓN DE SERVICIOS** | **25,481,446** | **1,000,000** | **26,481,446** |
| 2.2.1 | SERVICIOS BÁSICOS | 4,088,600 | | 4,088,600 |
| 2.2.2 | PUBLICIDAD, IMPRESIÓN Y ENCUADERNACIÓN | 1,155,000 | | 1,155,000 |
| 2.2.3 | VIÁTICOS | 1,100,000 | | 1,100,000 |
| 2.2.4 | TRANSPORTE Y ALMACENAJE | 530,000 | | 530,000 |
| 2.2.5 | ALQUILERES Y RENTAS | 2,635,000 | | 2,635,000 |
| 2.2.6 | SEGUROS | 9,700,000 | | 9,700,000 |
| 2.2.7 | SERVICIOS DE CONSERVACIÓN, REPARACIONES MENORES E INSTALACIONES TEMPORALES | 1,330,000 | | 1,330,000 |
| 2.2.8 | OTROS SERVICIOS NO INCLUIDOS EN CONCEPTOS ANTERIORES | 1,467,846 | 1,000,000 | 2,467,846 |
| 2.2.9 | OTRAS CONTRATACIONES DE SERVICIOS | 3,475,000 | | 3,475,000 |
| **2.3** | **MATERIALES Y SUMINISTROS** | **8,044,000** | | **8,044,000** |
| 2.3.1 | ALIMENTOS Y PRODUCTOS AGROFORESTALES | 500,000 | | 500,000 |
| 2.3.2 | TEXTILES Y VESTUARIOS | 239,000 | | 239,000 |
| 2.3.3 | PAPEL, CARTÓN E IMPRESOS | 430,000 | | 430,000 |
| 2.3.5 | CUERO, CAUCHO Y PLÁSTICO | 160,000 | | 160,000 |
| 2.3.6 | PRODUCTOS DE MINERALES, METÁLICOS Y NO METÁLICOS | 80,000 | | 80,000 |
| 2.3.7 | COMBUSTIBLES, LUBRICANTES, PRODUCTOS QUÍMICOS Y CONEXOS | 5,615,000 | | 5,615,000 |
| 2.3.9 | PRODUCTOS Y ÚTILES VARIOS | 1,020,000 | | 1,020,000 |
| **2.4** | **TRANSFERENCIAS CORRIENTES** | **1,000,000** | | **1,000,000** |
| 2.4.1 | TRANSFERENCIAS CORRIENTES AL SECTOR PRIVADO | 1,000,000 | | 1,000,000 |
| **2.6** | **BIENES MUEBLES, INMUEBLES E INTANGIBLES** | **9,000,000** | | **9,000,000** |
| 2.6.1 | MOBILIARIO Y EQUIPO | 6,657,500 | | 6,657,500 |
| 2.6.2 | MOBILIARIO Y EQUIPO DE AUDIO, AUDIOVISUAL, RECREATIVO Y EDUCACIONAL | 805,000 | | 805,000 |
| 2.6.5 | MAQUINARIA, OTROS EQUIPOS Y HERRAMIENTAS | 1,417,500 | | 1,417,500 |
| 2.6.6 | EQUIPOS DE DEFENSA Y SEGURIDAD | 120,000 | | 120,000 |
| **TOTAL** | | **194,360,446** | **1,000,000** | **195,360,446** |

Fuente : Sistema de Información de la Gestión Financiera (SIGEF)

5168

# CAPÍTULO
# ARCHIVO GENERAL DE LA NACIÓN

# ARCHIVO GENERAL DE LA NACIÓN

**Misión**

Cumplir el mandato otorgado por ley de reunir, seleccionar, organizar, conservar, custodiar y difundir el patrimonio documental de la nación, al ofrecer servicios culturales que garanticen los derechos de accesibilidad a la ciudadanía y contribuya a divulgar la memoria histórica documental de la nación. Para ello fortalecer cada vez más el Sistema Nacional de Archivos de la República Dominicana, regido por el AGN, y así supervisar la gestión del patrimonio documental, desde su génesis hasta su disposición en los archivos históricos.

**Visión**

Ser una institución de alta competencia en la operatividad y dominio continuo de los procesos archivísticos, con capacidad para asesorar en la gestión, desarrollo y optimización de los servicios culturales del Sistema Nacional de Archivos de la República Dominicana.

# ARCHIVO GENERAL DE LA NACIÓN (AGN)

## Organigrama Estructural

Res. Núm. 001-18, del 12 de enero del 2018, refrendada por el MAP

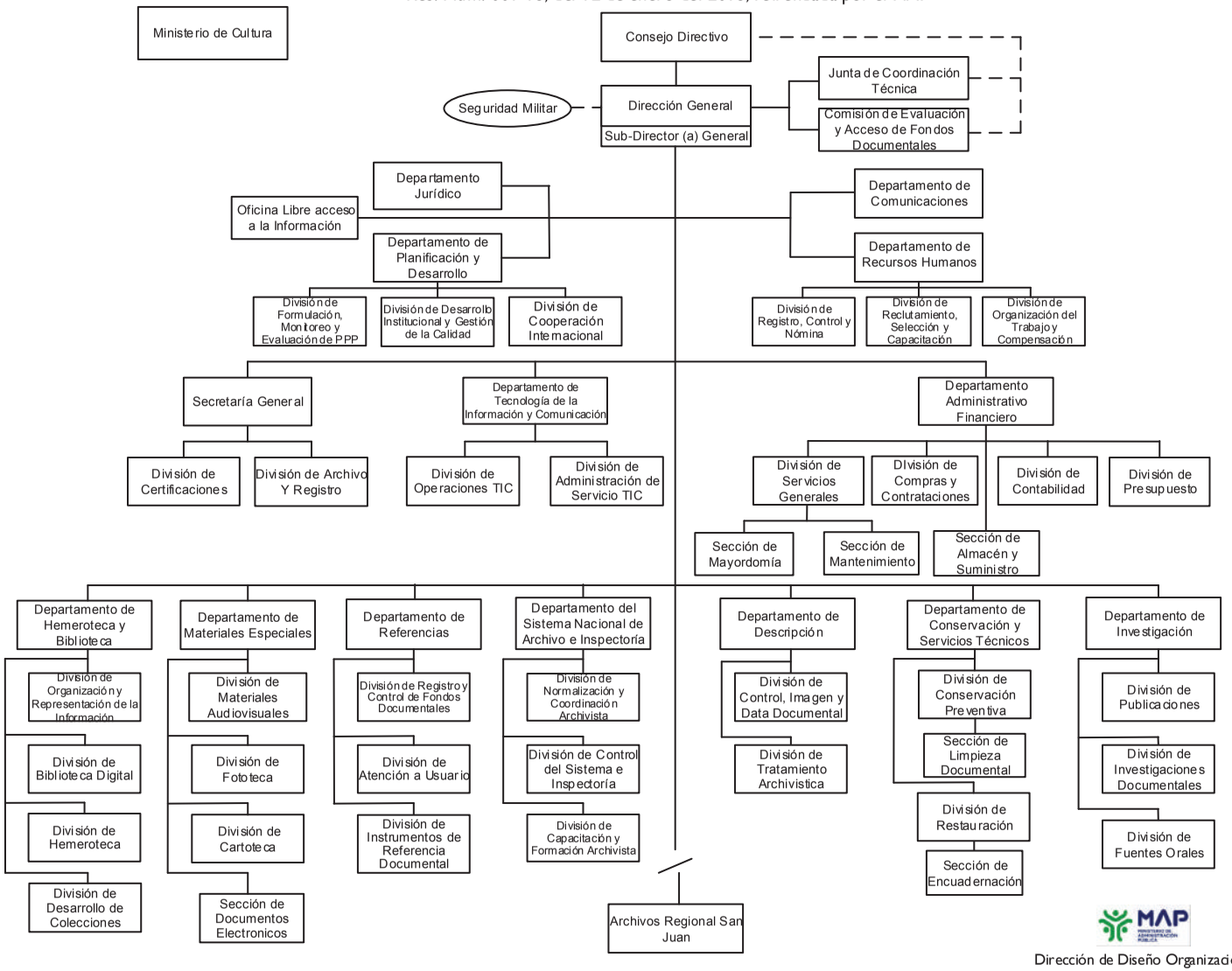


Dirección de Diseño Organizacional
DDO

# 5168 - ARCHIVO GENERAL DE LA NACIÓN

Cuenta Ahorro Inversión y Financiamiento
Ley de Presupuesto 2026
Valores RD$

| DETALLE | MONTO |
|---|---|
| **I. Ingresos Corrientes** | **351,707,511** |
| Ventas de bienes y servicios | 6,000,000 |
| Transferencias y donaciones corrientes recibidas | 345,707,511 |
| **II. Gastos Corrientes** | **351,707,511** |
| Gastos de consumo | 348,892,511 |
| Transferencias corrientes otorgadas | 2,815,000 |
| **III. (I-II) Resultado Económico** | **-** |
| **IV. Ingresos de Capital** | **20,000,000** |
| **V. Gastos de Capital** | **20,000,000** |
| Activos fijos (formación bruta de capital fijo) | 20,000,000 |
| **VI. (IV-V) Resultado de Capital** | **-** |
| **VII. Total de Ingresos + Donaciones** | **371,707,511** |
| **VIII. Total de Gastos** | **371,707,511** |
| **IX. (VII-(VIII-Intereses)) Resultado Primario** | **-** |
| **X. (VII-VIII) Resultado Financiero** | **-** |
| **XI. Fuente Financieras** | **-** |
| **XII. Aplicaciones Financieras** | **-** |
| **XIII. (XI-XII) Financiamiento Neto** | **-** |

Fuente : Sistema de Información de la Gestión Financiera (SIGEF)

# 5168 - ARCHIVO GENERAL DE LA NACIÓN

Distribución Institución Según Estructura Programática, Fuentes de Financiamiento y Organismo Financiador

Ley de Presupuesto 2026

Valores RD$



| CAPÍTULO - SUBCAPÍTULO - ESTRUCTURA PROGRAMÁTICA | FUENTE DE FINANCIAMIENTO | FUENTE ESPECÍFICA | ORGANISMO FINANCIADOR | TOTAL |
|---|---|---|---|---|
| **5168- ARCHIVO GENERAL DE LA NACIÓN** | | | | **371,707,511** |
| **01- ARCHIVO GENERAL DE LA NACION** | | | | **371,707,511** |
| **11- Servicios generales de archivo** | | | | **371,707,511** |
| **00- Acciones que no generan producción** | | | | **200,607,511** |
| **00- N/A** | | | | **200,607,511** |
| 0001- Dirección y Cordinación | 10 - Fondo General | 0100 - Fondo General | 100 - Tesoro Nacional | 194,607,511 |
| 0001- Dirección y Cordinación | 30 - Fondos Propios | 9995 - Ventas de Servicios | 102 - Fondos Propios | 6,000,000 |
| **02- Preservación y difusión de documentos históricos disponibles para la población en general según los procesos técnicos y culturales de archivo.** | | | | **171,100,000** |
| **00- N/A** | | | | **151,100,000** |
| 0001- Documentos Históricos, Restaurados, Descritos, Digitalizados y Publicados Según Procesos Técnicos y Culturales de Archivos | 10 - Fondo General | 0100 - Fondo General | 100 - Tesoro Nacional | 151,100,000 |
| **02- Habilitación de Inmueble para Archivo Regional Cibao Nordeste en San Francisco de Macoris** | | | | **20,000,000** |
| 0051- Inmueble en San Francisco de Macorís | 10 - Fondo General | 0100 - Fondo General | 100 - Tesoro Nacional | 20,000,000 |
| **TOTAL GENERAL** | | | | **371,707,511** |

Fuente : Sistema de Información de la Gestión Financiera (SIGEF)

# 5168 - ARCHIVO GENERAL DE LA NACIÓN

Clasificación Objetal por Fuente de Financiamiento
Ley de Presupuesto 2026
Valores RD$

| | | FUENTES INTERNAS | | |
|---|---|---|---|---|
| | **OBJETO - CUENTA** | **FONDO GENERAL** | **FONDOS PROPIOS** | **TOTAL** |
| **2.1** | **REMUNERACIONES Y CONTRIBUCIONES** | **263,789,901** | **3,185,000** | **266,974,901** |
| 2.1.1 | REMUNERACIONES | 192,662,117 | 3,185,000 | 195,847,117 |
| 2.1.2 | SOBRESUELDOS | 40,660,000 | | 40,660,000 |
| 2.1.3 | DIETAS Y GASTOS DE REPRESENTACIÓN | 100,000 | | 100,000 |
| 2.1.5 | CONTRIBUCIONES A LA SEGURIDAD SOCIAL | 30,367,784 | | 30,367,784 |
| **2.2** | **CONTRATACIÓN DE SERVICIOS** | **60,904,612** | | **60,904,612** |
| 2.2.1 | SERVICIOS BÁSICOS | 13,674,645 | | 13,674,645 |
| 2.2.2 | PUBLICIDAD, IMPRESIÓN Y ENCUADERNACIÓN | 10,275,000 | | 10,275,000 |
| 2.2.3 | VIÁTICOS | 700,000 | | 700,000 |
| 2.2.4 | TRANSPORTE Y ALMACENAJE | 675,000 | | 675,000 |
| 2.2.5 | ALQUILERES Y RENTAS | 4,550,000 | | 4,550,000 |
| 2.2.6 | SEGUROS | 10,579,967 | | 10,579,967 |
| 2.2.7 | SERVICIOS DE CONSERVACIÓN, REPARACIONES MENORES E INSTALACIONES TEMPORALES | 3,100,000 | | 3,100,000 |
| 2.2.8 | OTROS SERVICIOS NO INCLUIDOS EN CONCEPTOS ANTERIORES | 7,650,000 | | 7,650,000 |
| 2.2.9 | OTRAS CONTRATACIONES DE SERVICIOS | 9,700,000 | | 9,700,000 |
| **2.3** | **MATERIALES Y SUMINISTROS** | **21,012,998** | | **21,012,998** |
| 2.3.1 | ALIMENTOS Y PRODUCTOS AGROFORESTALES | 532,760 | | 532,760 |
| 2.3.2 | TEXTILES Y VESTUARIOS | 785,000 | | 785,000 |
| 2.3.3 | PAPEL, CARTÓN E IMPRESOS | 4,030,727 | | 4,030,727 |
| 2.3.4 | PRODUCTOS FARMACÉUTICOS | 175,000 | | 175,000 |
| 2.3.5 | CUERO, CAUCHO Y PLÁSTICO | 500,000 | | 500,000 |
| 2.3.6 | PRODUCTOS DE MINERALES, METÁLICOS Y NO METÁLICOS | 400,000 | | 400,000 |
| 2.3.7 | COMBUSTIBLES, LUBRICANTES, PRODUCTOS QUÍMICOS Y CONEXOS | 5,768,575 | | 5,768,575 |
| 2.3.9 | PRODUCTOS Y ÚTILES VARIOS | 8,820,936 | | 8,820,936 |
| **2.4** | **TRANSFERENCIAS CORRIENTES** | | **2,815,000** | **2,815,000** |
| 2.4.1 | TRANSFERENCIAS CORRIENTES AL SECTOR PRIVADO | | 1,815,000 | 1,815,000 |
| 2.4.7 | TRANSFERENCIAS CORRIENTES AL SECTOR EXTERNO | | 1,000,000 | 1,000,000 |
| **2.7** | **OBRAS** | **20,000,000** | | **20,000,000** |
| 2.7.1 | OBRAS EN EDIFICACIONES | 20,000,000 | | 20,000,000 |
| | **TOTAL** | **365,707,511** | **6,000,000** | **371,707,511** |

Fuente : Sistema de Información de la Gestión Financiera (SIGEF)

# 5169

## CAPÍTULO
## DIRECCIÓN GENERAL DE CINE (DGCINE)

# DIRECCIÓN GENERAL DE CINE (DGCINE)

**Misión**

Consolidar el desarrollo y posicionamiento del sector cinematográfico dominicano contribuyendo al crecimiento de la industria, fomentando un acceso sostenible a la producción, distribución y exhibición cinematográfica a través del fortalecimiento de la coordinación interinstitucional en beneficio del sector audiovisual y la sociedad dominicana

**Visión**

Ser una institución referente por su gestión transparente y promotora del desarrollo sostenible e internacionalización del cine dominicano, contribuyendo al crecimiento cultural y económico del país.

# DIRECCIÓN GENERAL DE CINE
# (DGCINE)

Organigrama Estructural

Resol: núm. 01-2021 de fecha 20 de abril de 2021, refrendada por el MAP

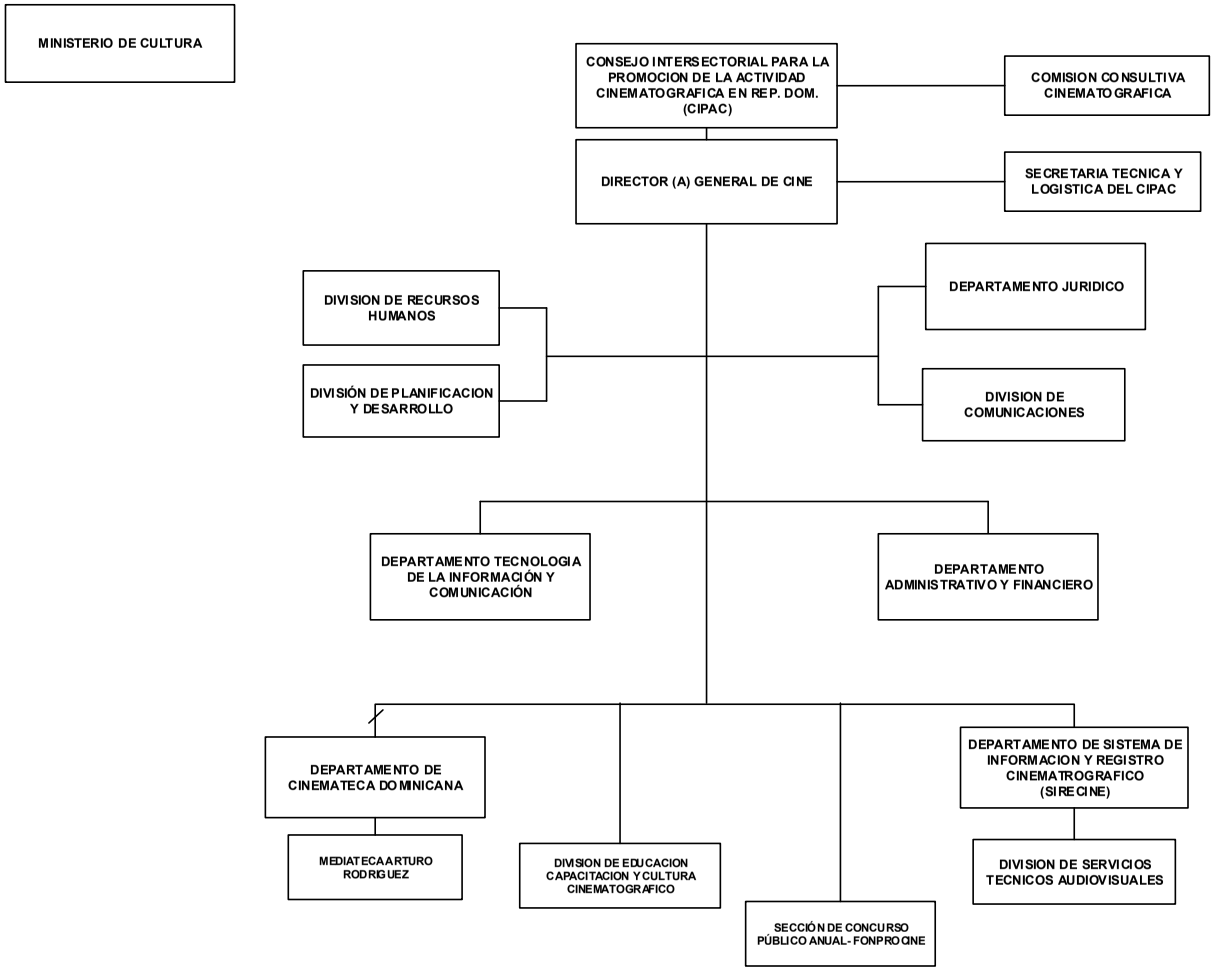


Dirección de Diseño Organizacional

# 5169 - DIRECCIÓN GENERAL DE CINE (DGCINE)

Cuenta Ahorro Inversión y Financiamiento
Ley de Presupuesto 2026
Valores RD$

| DETALLE | MONTO |
|---|---|
| **I. Ingresos Corrientes** | **162,648,963** |
| Ventas de bienes y servicios | 12,000,000 |
| Transferencias y donaciones corrientes recibidas | 150,648,963 |
| **II. Gastos Corrientes** | **162,198,963** |
| Gastos de consumo | 138,589,584 |
| Transferencias corrientes otorgadas | 23,609,379 |
| **III. (I-II) Resultado Económico** | **450,000** |
| **IV. Ingresos de Capital** | **-** |
| **V. Gastos de Capital** | **450,000** |
| Activos fijos (formación bruta de capital fijo) | 450,000 |
| **VI. (IV-V) Resultado de Capital** | **(450,000)** |
| **VII. Total de Ingresos + Donaciones** | **162,648,963** |
| **VIII. Total de Gastos** | **162,648,963** |
| **IX. (VII-(VIII-Intereses)) Resultado Primario** | **-** |
| **X. (VII-VIII) Resultado Financiero** | **-** |
| **XI. Fuente Financieras** | **-** |
| **XII. Aplicaciones Financieras** | **-** |
| **XIII. (XI-XII) Financiamiento Neto** | **-** |

Fuente : Sistema de Información de la Gestión Financiera (SIGEF)

# 5169 - DIRECCIÓN GENERAL DE CINE (DGCINE)

Distribución Institución Según Estructura Programática, Fuentes de Financiamiento y Organismo Financiador

Ley de Presupuesto 2026

Valores RD$



| CAPÍTULO - SUBCAPÍTULO - ESTRUCTURA PROGRAMÁTICA | FUENTE DE FINANCIAMIENTO | FUENTE ESPECÍFICA | ORGANISMO FINANCIADOR | TOTAL |
|---|---|---|---|---|
| **5169- DIRECCIÓN GENERAL DE CINE (DGCINE)** | | | | **162,648,963** |
| **01- DIRECCION GENERAL DE CINE (DGCINE)** | | | | **162,648,963** |
| **11- Fomento y promoción cinematográficas** | | | | **162,648,963** |
| **01- Acciones comunes** | | | | **128,068,232** |
| **00- N/A** | | | | **128,068,232** |
| 0001- Gestión del Programa | 10 - Fondo General | 0100 - Fondo General | 100 - Tesoro Nacional | 116,068,232 |
| 0001- Gestión del Programa | 30 - Fondos Propios | 9995 - Ventas de Servicios | 102 - Fondos Propios | 12,000,000 |
| **02- Capacitación y asesoría al público general en las áreas cinematográficas** | | | | **7,067,731** |
| **00- N/A** | | | | **7,067,731** |
| 0001- Capacitación y Asesoría al Público General | 10 - Fondo General | 0100 - Fondo General | 100 - Tesoro Nacional | 7,067,731 |
| **03- Emisión de permisos, certificaciones y validación de proyectos de cineastas y personal técnico** | | | | **14,700,000** |
| **00- N/A** | | | | **14,700,000** |
| 0001- Emisión de Permisos, Certificados y Certificaciones | 10 - Fondo General | 0100 - Fondo General | 100 - Tesoro Nacional | 14,700,000 |
| **04- Público en general accede a iniciativas de exhibición de obras cinematográficas dominicanas y extranjeras a nivel nacional e internacional** | | | | **12,813,000** |
| **00- N/A** | | | | **12,813,000** |
| 0001- Iniciativas Dirigidas a Ampliar el Acceso del Público y Fomentar el Interés por el Cine Como Expresión Artística y Cultural | 10 - Fondo General | 0100 - Fondo General | 100 - Tesoro Nacional | 12,813,000 |
| **TOTAL GENERAL** | | | | **162,648,963** |

Fuente : Sistema de Información de la Gestión Financiera (SIGEF)

# INSTITUCIONES PÚBLICAS DESCENTRALIZADAS Y AUTÓNOMAS NO FINANCIERAS

Clasificación Objetal por Fuente de Financiamiento

Valores RD$

## 5169 - DIRECCIÓN GENERAL DE CINE (DGCINE)



| | | FUENTES INTERNAS | | |
|---|---|---|---|---|
| | **OBJETO - CUENTA** | **FONDO GENERAL** | **FONDOS PROPIOS** | **TOTAL** |
| **2.1** | **REMUNERACIONES Y CONTRIBUCIONES** | **86,203,269** | | **86,203,269** |
| 2.1.1 | REMUNERACIONES | 62,634,019 | | 62,634,019 |
| 2.1.2 | SOBRESUELDOS | 13,786,250 | | 13,786,250 |
| 2.1.3 | DIETAS Y GASTOS DE REPRESENTACIÓN | 871,000 | | 871,000 |
| 2.1.5 | CONTRIBUCIONES A LA SEGURIDAD SOCIAL | 8,912,000 | | 8,912,000 |
| **2.2** | **CONTRATACIÓN DE SERVICIOS** | **46,460,515** | | **46,460,515** |
| 2.2.1 | SERVICIOS BÁSICOS | 4,502,000 | | 4,502,000 |
| 2.2.3 | VIÁTICOS | 360,000 | | 360,000 |
| 2.2.5 | ALQUILERES Y RENTAS | 14,076,004 | | 14,076,004 |
| 2.2.6 | SEGUROS | 6,890,000 | | 6,890,000 |
| 2.2.7 | SERVICIOS DE CONSERVACIÓN, REPARACIONES MENORES E INSTALACIONES TEMPORALES | 1,292,768 | | 1,292,768 |
| 2.2.8 | OTROS SERVICIOS NO INCLUIDOS EN CONCEPTOS ANTERIORES | 17,549,331 | | 17,549,331 |
| 2.2.9 | OTRAS CONTRATACIONES DE SERVICIOS | 1,790,412 | | 1,790,412 |
| **2.3** | **MATERIALES Y SUMINISTROS** | **5,925,800** | | **5,925,800** |
| 2.3.1 | ALIMENTOS Y PRODUCTOS AGROFORESTALES | 227,650 | | 227,650 |
| 2.3.3 | PAPEL, CARTÓN E IMPRESOS | 161,000 | | 161,000 |
| 2.3.4 | PRODUCTOS FARMACÉUTICOS | 2,000 | | 2,000 |
| 2.3.5 | CUERO, CAUCHO Y PLÁSTICO | 200,000 | | 200,000 |
| 2.3.6 | PRODUCTOS DE MINERALES, METÁLICOS Y NO METÁLICOS | 1,440 | | 1,440 |
| 2.3.7 | COMBUSTIBLES, LUBRICANTES, PRODUCTOS QUÍMICOS Y CONEXOS | 5,020,210 | | 5,020,210 |
| 2.3.9 | PRODUCTOS Y ÚTILES VARIOS | 313,500 | | 313,500 |
| **2.4** | **TRANSFERENCIAS CORRIENTES** | **11,609,379** | **12,000,000** | **23,609,379** |
| 2.4.1 | TRANSFERENCIAS CORRIENTES AL SECTOR PRIVADO | 10,361,106 | | 10,361,106 |
| 2.4.7 | TRANSFERENCIAS CORRIENTES AL SECTOR EXTERNO | 1,248,273 | 12,000,000 | 13,248,273 |
| **2.6** | **BIENES MUEBLES, INMUEBLES E INTANGIBLES** | **450,000** | | **450,000** |
| 2.6.5 | MAQUINARIA, OTROS EQUIPOS Y HERRAMIENTAS | 450,000 | | 450,000 |
| | **TOTAL** | **150,648,963** | **12,000,000** | **162,648,963** |

Fuente : Sistema de Información de la Gestión Financiera (SIGEF)

5171

# CAPÍTULO
# INSTITUTO DOMINICANO PARALA CALIDAD (INDOCAL)

# INSTITUTO DOMINICANO PARA LA CALIDAD (INDOCAL)

**Misión**

Somos el organismo nacional de normalización, metrología y evaluación de la conformidad que apoyada en las buenas prácticas internacionales y con personal competente, impacta positivamente la industria y la ciudadanía en general.

**Visión**

Ser el referente de la calidad a nivel nacional e internacional.

# ORGANIGRAMA PROPUESTO CONSENSUADO INSTITUTO DOMINICANO PARA LA CALIDAD INDOCAL

## Organigrama Estructural

Res. núm. DJU-RAD-006-2021, del 2 de agosto de 2021, refrendada por el MAP

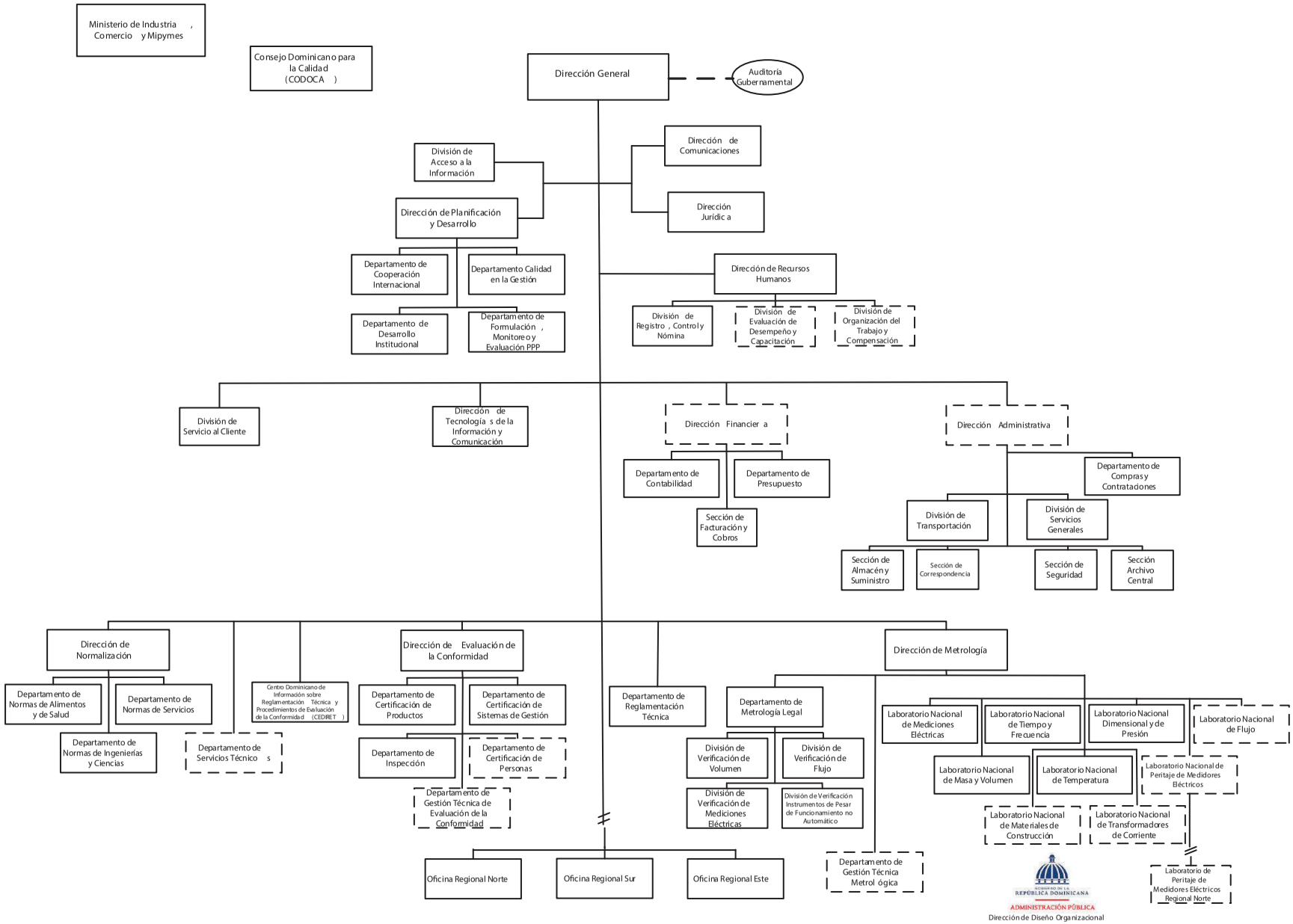

# 5171 - INSTITUTO DOMINICANO PARA LA CALIDAD (INDOCAL)

Cuenta Ahorro Inversión y Financiamiento
Ley de Presupuesto 2026
Valores RD$

| DETALLE | MONTO |
|---|---|
| **I. Ingresos Corrientes** | **447,091,686** |
| Ventas de bienes y servicios | 175,000,000 |
| Transferencias y donaciones corrientes recibidas | 272,091,686 |
| **II. Gastos Corrientes** | **433,591,686** |
| Gastos de consumo | 430,411,686 |
| Transferencias corrientes otorgadas | 3,180,000 |
| **III. (I-II) Resultado Económico** | **13,500,000** |
| **IV. Ingresos de Capital** | **-** |
| **V. Gastos de Capital** | **13,500,000** |
| Activos fijos (formación bruta de capital fijo) | 13,500,000 |
| **VI. (IV-V) Resultado de Capital** | **(13,500,000)** |
| **VII. Total de Ingresos + Donaciones** | **447,091,686** |
| **VIII. Total de Gastos** | **447,091,686** |
| **IX. (VII-(VIII-Intereses)) Resultado Primario** | **-** |
| **X. (VII-VIII) Resultado Financiero** | **-** |
| **XI. Fuente Financieras** | **-** |
| **XII. Aplicaciones Financieras** | **-** |
| **XIII. (XI-XII) Financiamiento Neto** | **-** |

Fuente : Sistema de Información de la Gestión Financiera (SIGEF)

# 5171 - INSTITUTO DOMINICANO PARA LA CALIDAD (INDOCAL)

Distribución Institución Según Estructura Programática, Fuentes de Financiamiento y Organismo Financiador

Ley de Presupuesto 2026

Valores RD$



| CAPÍTULO - SUBCAPÍTULO - ESTRUCTURA PROGRAMÁTICA | FUENTE DE FINANCIAMIENTO | FUENTE ESPECÍFICA | ORGANISMO FINANCIADOR | TOTAL |
|---|---|---|---|---|
| **5171- INSTITUTO DOMINICANO PARA LA CALIDAD (INDOCAL)** | | | | **447,091,686** |
| **01- INSTITUTO DOMINICANO PARA LA CALIDAD (INDOCAL)** | | | | **447,091,686** |
| **11- Servicios de normalización, evaluación de la conformidad y metrología legal e industrial** | | | | **443,911,686** |
| **01- Acciones comunes** | | | | **302,452,734** |
| **00- N/A** | | | | **302,452,734** |
| 0001- Gestión del Programa | 10 - Fondo General | 0100 - Fondo General | 100 - Tesoro Nacional | 188,603,309 |
| 0001- Gestión del Programa | 30 - Fondos Propios | 9995 - Ventas de Servicios | 102 - Fondos Propios | 113,849,425 |
| **02- Grupos de interés adquieren normas técnicas dominicanas (NORDOM) de comercio y desarrollo industrial** | | | | **37,594,556** |
| **00- N/A** | | | | **37,594,556** |
| 0001- Servicios de Normalización, Divulgación y Ventas de Normas Técnicas Dominicanas y (Nordom) | 10 - Fondo General | 0100 - Fondo General | 100 - Tesoro Nacional | 23,940,857 |
| 0001- Servicios de Normalización, Divulgación y Ventas de Normas Técnicas Dominicanas y (Nordom) | 30 - Fondos Propios | 9995 - Ventas de Servicios | 102 - Fondos Propios | 12,903,699 |
| 0002- Gestión de los Comités Técnicos de Normalización | 30 - Fondos Propios | 9995 - Ventas de Servicios | 102 - Fondos Propios | 750,000 |
| **04- Usuarios de los servicios de normalización, evaluación de la conformidad y metrología acceden a capacitaciones técnicas** | | | | **7,400,000** |
| **00- N/A** | | | | **7,400,000** |
| 0001- Servicio de Capacitación Técnica en Normalización, Evaluación de la Conformidad y Metrología Legal e Industrial | 30 - Fondos Propios | 9995 - Ventas de Servicios | 102 - Fondos Propios | 7,400,000 |
| **05- Personas físicas y jurídicas reciben servicios de Evaluación de la Conformidad** | | | | **30,811,001** |
| **00- N/A** | | | | **30,811,001** |
| 0001- Servicios de Evaluaciones y Auditorias | 30 - Fondos Propios | 9995 - Ventas de Servicios | 102 - Fondos Propios | 24,098,493 |
| 0002- Servicio de Inspección Reglamentaria | 10 - Fondo General | 0100 - Fondo General | 100 - Tesoro Nacional | 6,712,508 |
| **06- Personas Físicas y Jurídicas reciben servicios de Metrología Legal, Industrial y Científica** | | | | **65,653,395** |
| **00- N/A** | | | | **65,653,395** |
| 0001- Servicios de Metrología Legal | 10 - Fondo General | 0100 - Fondo General | 100 - Tesoro Nacional | 24,161,886 |
| 0001- Servicios de Metrología Legal | 30 - Fondos Propios | 9995 - Ventas de Servicios | 102 - Fondos Propios | 15,998,383 |
| 0002- Servicios de Metrología Industrial | 10 - Fondo General | 0100 - Fondo General | 100 - Tesoro Nacional | 25,493,126 |
| **98- Administración de contribuciones especiales** | | | | **3,180,000** |
| **00- Acciones que no generan producción** | | | | **3,180,000** |
| **00- N/A** | | | | **3,180,000** |
| 0001- N/A | 10 - Fondo General | 0100 - Fondo General | 100 - Tesoro Nacional | 3,180,000 |
| **TOTAL GENERAL** | | | | **447,091,686** |

Fuente : Sistema de Información de la Gestión Financiera (SIGEF)

# 5171 - INSTITUTO DOMINICANO PARA LA CALIDAD (INDOCAL)

Clasificación Objetal por Fuente de Financiamiento
Ley de Presupuesto 2026
Valores RD$

| | | FUENTES INTERNAS | | |
|---|---|---|---|---|
| | **OBJETO - CUENTA** | **FONDO GENERAL** | **FONDOS PROPIOS** | **TOTAL** |
| **2.1** | **REMUNERACIONES Y CONTRIBUCIONES** | **205,369,343** | **121,000,000** | **326,369,343** |
| 2.1.1 | REMUNERACIONES | 162,577,243 | 65,640,796 | 228,218,039 |
| 2.1.2 | SOBRESUELDOS | 18,115,000 | 46,284,000 | 64,399,000 |
| 2.1.3 | DIETAS Y GASTOS DE REPRESENTACIÓN | 432,000 | | 432,000 |
| 2.1.5 | CONTRIBUCIONES A LA SEGURIDAD SOCIAL | 24,245,100 | 9,075,204 | 33,320,304 |
| **2.2** | **CONTRATACIÓN DE SERVICIOS** | **37,306,343** | **38,300,000** | **75,606,343** |
| 2.2.1 | SERVICIOS BÁSICOS | 8,086,953 | 4,100,000 | 12,186,953 |
| 2.2.2 | PUBLICIDAD, IMPRESIÓN Y ENCUADERNACIÓN | 434,000 | 3,000,000 | 3,434,000 |
| 2.2.3 | VIÁTICOS | 1,100,000 | 5,300,011 | 6,400,011 |
| 2.2.4 | TRANSPORTE Y ALMACENAJE | 101,000 | | 101,000 |
| 2.2.5 | ALQUILERES Y RENTAS | 6,228,177 | 6,200,000 | 12,428,177 |
| 2.2.6 | SEGUROS | 9,700,000 | 6,250,000 | 15,950,000 |
| 2.2.7 | SERVICIOS DE CONSERVACIÓN, REPARACIONES MENORES E INSTALACIONES TEMPORALES | 800,000 | 4,029,989 | 4,829,989 |
| 2.2.8 | OTROS SERVICIOS NO INCLUIDOS EN CONCEPTOS ANTERIORES | 9,856,213 | 7,920,000 | 17,776,213 |
| 2.2.9 | OTRAS CONTRATACIONES DE SERVICIOS | 1,000,000 | 1,500,000 | 2,500,000 |
| **2.3** | **MATERIALES Y SUMINISTROS** | **12,736,000** | **15,700,000** | **28,436,000** |
| 2.3.1 | ALIMENTOS Y PRODUCTOS AGROFORESTALES | 300,000 | 350,000 | 650,000 |
| 2.3.2 | TEXTILES Y VESTUARIOS | 800,000 | 650,000 | 1,450,000 |
| 2.3.3 | PAPEL, CARTÓN E IMPRESOS | 1,580,000 | 2,850,000 | 4,430,000 |
| 2.3.4 | PRODUCTOS FARMACÉUTICOS | 100,000 | | 100,000 |
| 2.3.5 | CUERO, CAUCHO Y PLÁSTICO | 260,000 | 600,000 | 860,000 |
| 2.3.6 | PRODUCTOS DE MINERALES, METÁLICOS Y NO METÁLICOS | 150,000 | 270,000 | 420,000 |
| 2.3.7 | COMBUSTIBLES, LUBRICANTES, PRODUCTOS QUÍMICOS Y CONEXOS | 5,786,000 | 5,425,000 | 11,211,000 |
| 2.3.9 | PRODUCTOS Y ÚTILES VARIOS | 3,760,000 | 5,555,000 | 9,315,000 |
| **2.4** | **TRANSFERENCIAS CORRIENTES** | **3,180,000** | | **3,180,000** |
| 2.4.1 | TRANSFERENCIAS CORRIENTES AL SECTOR PRIVADO | 224,000 | | 224,000 |
| 2.4.7 | TRANSFERENCIAS CORRIENTES AL SECTOR EXTERNO | 2,956,000 | | 2,956,000 |
| **2.6** | **BIENES MUEBLES, INMUEBLES E INTANGIBLES** | **13,500,000** | | **13,500,000** |
| 2.6.1 | MOBILIARIO Y EQUIPO | 4,190,000 | | 4,190,000 |
| 2.6.3 | EQUIPO E INSTRUMENTAL, CIENTÍFICO Y LABORATORIO | 10,000 | | 10,000 |
| 2.6.4 | VEHÍCULOS Y EQUIPO DE TRANSPORTE, TRACCIÓN Y ELEVACIÓN | 5,000,000 | | 5,000,000 |
| 2.6.5 | MAQUINARIA, OTROS EQUIPOS Y HERRAMIENTAS | 3,600,000 | | 3,600,000 |
| 2.6.8 | BIENES INTANGIBLES | 700,000 | | 700,000 |
| | **TOTAL** | **272,091,686** | **175,000,000** | **447,091,686** |

Fuente : Sistema de Información de la Gestión Financiera (SIGEF)

# 5172

## CAPÍTULO
## ORGANISMO DOMINICANO DE ACREDITACIÓN (ODAC)

# ORGANISMO DOMINICANO DE ACREDITACION (ODAC)

**Misión**

Respaldar la competencia técnica y credibilidad de las entidades acreditadas, para garantizar la confianza en el Sistema Dominicano para la Calidad (SIDOCAL), además, asegurar que los servicios ofrecidos por las entidades acreditadas mantengan la calidad bajo la cual fue reconocida su competencia técnica, así como promover y estimular la cooperación entre ellas.

**Visión**

Ser el organismo nacional de Acreditación, con reconocimiento de la competencia técnica, a nivel nacional, regional e internacional.

# ORGANISMO DOMINICANO DE ACREDITACIÓN (ODAC)

Organigrama Estructural

Res. Núm. 002-2019, del 25 de abril de 2019, refrendada por el MAP

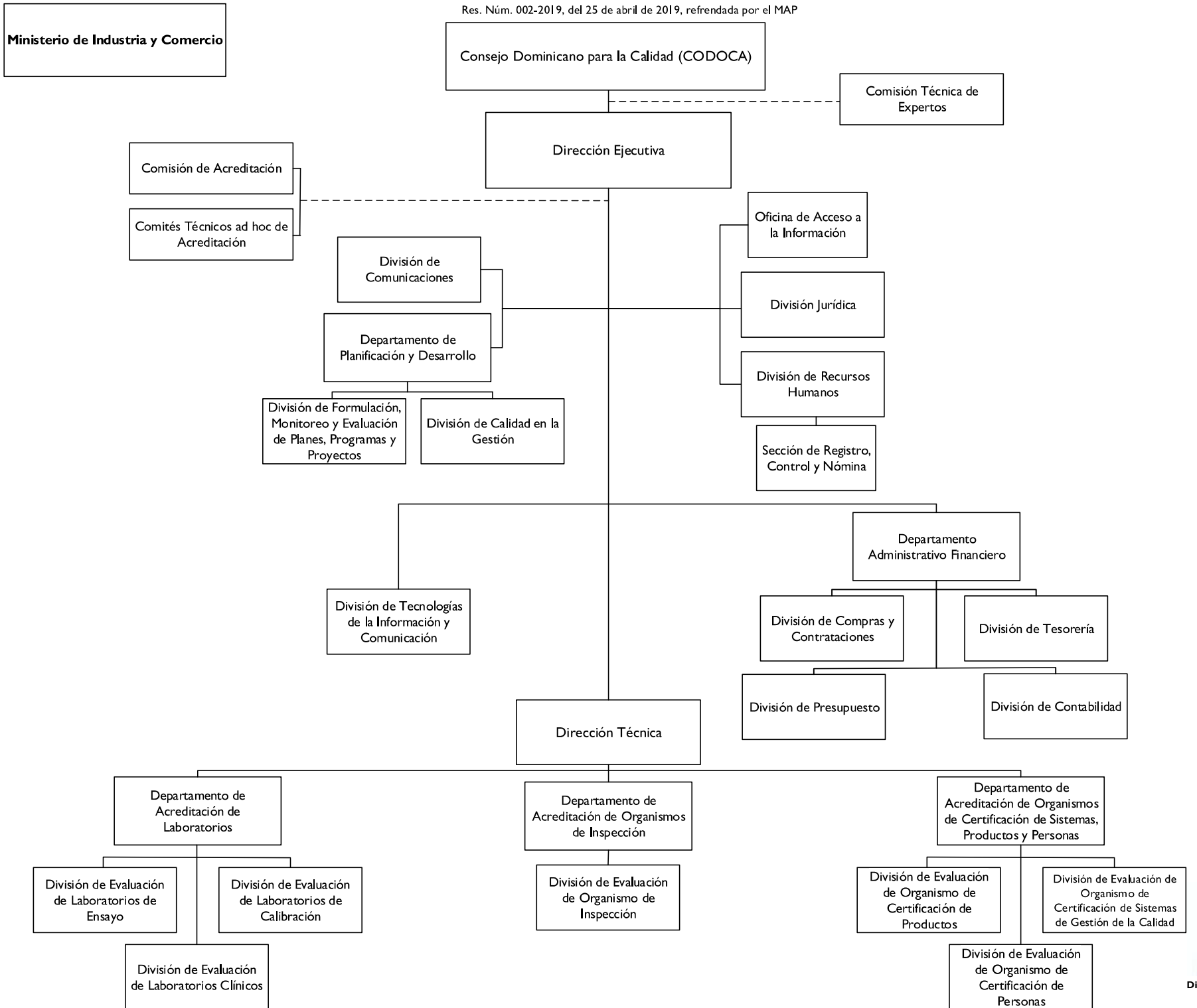


GOBIERNO DE LA REPÚBLICA DOMINICANA
ADMINISTRACIÓN PÚBLICA
**Dirección de Diseño Organizacional**

# 5172 - ORGANISMO DOMINICANO DE ACREDITACIÓN (ODAC)

Cuenta Ahorro Inversión y Financiamiento
Ley de Presupuesto 2026
Valores RD$

| DETALLE | MONTO |
|---|---|
| **I. Ingresos Corrientes** | **105,500,000** |
| Ventas de bienes y servicios | 2,500,000 |
| Transferencias y donaciones corrientes recibidas | 103,000,000 |
| **II. Gastos Corrientes** | **105,005,000** |
| Gastos de consumo | 104,375,000 |
| Transferencias corrientes otorgadas | 630,000 |
| **III. (I-II) Resultado Económico** | **495,000** |
| **IV. Ingresos de Capital** | **-** |
| **V. Gastos de Capital** | **495,000** |
| Activos fijos (formación bruta de capital fijo) | 495,000 |
| **VI. (IV-V) Resultado de Capital** | **(495,000)** |
| **VII. Total de Ingresos + Donaciones** | **105,500,000** |
| **VIII. Total de Gastos** | **105,500,000** |
| **IX. (VII-(VIII-Intereses)) Resultado Primario** | **-** |
| **X. (VII-VIII) Resultado Financiero** | **-** |
| **XI. Fuente Financieras** | **-** |
| **XII. Aplicaciones Financieras** | **-** |
| **XIII. (XI-XII) Financiamiento Neto** | **-** |

Fuente : Sistema de Información de la Gestión Financiera (SIGEF)

# 5172 - ORGANISMO DOMINICANO DE ACREDITACIÓN (ODAC)

Distribución Institución Según Estructura Programática, Fuentes de Financiamiento y Organismo Financiador

Ley de Presupuesto 2026

Valores RD$



| CAPÍTULO - SUBCAPÍTULO - ESTRUCTURA PROGRAMÁTICA | FUENTE DE FINANCIAMIENTO | FUENTE ESPECÍFICA | ORGANISMO FINANCIADOR | TOTAL |
|---|---|---|---|---|
| **5172- ORGANISMO DOMINICANO DE ACREDITACION (ODAC)** | | | | **105,500,000** |
| **01- ORGANISMO DOMINICANO DE ACREDITACION (ODAC)** | | | | **105,500,000** |
| **11- Acreditación de los organismos evaluadores de la conformidad** | | | | **103,000,000** |
| **02- Servicios de acreditación, a los organismos evaluadores de la conformidad de bienes productos y servicios del sector productivo** | | | | **103,000,000** |
| **00- N/A** | | | | **103,000,000** |
| 0001- Gestión del Programa | 10 - Fondo General | 0100 - Fondo General | 100 - Tesoro Nacional | 91,185,081 |
| 0002- Evaluación de los Organismos Evaluadores de la Conformidad para los Fines de Acreditacion | 10 - Fondo General | 0100 - Fondo General | 100 - Tesoro Nacional | 11,814,919 |
| **98- Administración de contribuciones especiales** | | | | **2,500,000** |
| **00- Acciones que no generan producción P98** | | | | **2,500,000** |
| **00- N/A** | | | | **2,500,000** |
| 0000- N/A | 30 - Fondos Propios | 9995 - Ventas de Servicios | 102 - Fondos Propios | 2,500,000 |
| **TOTAL GENERAL** | | | | **105,500,000** |

Fuente : Sistema de Información de la Gestión Financiera (SIGEF)

# 5172 - ORGANISMO DOMINICANO DE ACREDITACIÓN (ODAC)

Clasificación Objetal por Fuente de Financiamiento
Ley de Presupuesto 2026
Valores RD$

| | | FUENTES INTERNAS | | |
|---|---|---|---|---|
| | OBJETO - CUENTA | FONDO GENERAL | FONDOS PROPIOS | TOTAL |
| **2.1** | **REMUNERACIONES Y CONTRIBUCIONES** | **67,377,645** | | **67,377,645** |
| 2.1.1 | REMUNERACIONES | 48,364,000 | | 48,364,000 |
| 2.1.2 | SOBRESUELDOS | 11,927,000 | | 11,927,000 |
| 2.1.3 | DIETAS Y GASTOS DE REPRESENTACIÓN | 441,000 | | 441,000 |
| 2.1.5 | CONTRIBUCIONES A LA SEGURIDAD SOCIAL | 6,645,645 | | 6,645,645 |
| **2.2** | **CONTRATACIÓN DE SERVICIOS** | **28,899,355** | **2,500,000** | **31,399,355** |
| 2.2.1 | SERVICIOS BÁSICOS | 3,165,355 | | 3,165,355 |
| 2.2.2 | PUBLICIDAD, IMPRESIÓN Y ENCUADERNACIÓN | 150,000 | | 150,000 |
| 2.2.3 | VIÁTICOS | 825,000 | | 825,000 |
| 2.2.4 | TRANSPORTE Y ALMACENAJE | 410,000 | | 410,000 |
| 2.2.5 | ALQUILERES Y RENTAS | 14,925,000 | | 14,925,000 |
| 2.2.6 | SEGUROS | 2,480,000 | | 2,480,000 |
| 2.2.7 | SERVICIOS DE CONSERVACIÓN, REPARACIONES MENORES E INSTALACIONES TEMPORALES | 625,000 | | 625,000 |
| 2.2.8 | OTROS SERVICIOS NO INCLUIDOS EN CONCEPTOS ANTERIORES | 2,319,000 | 2,500,000 | 4,819,000 |
| 2.2.9 | OTRAS CONTRATACIONES DE SERVICIOS | 4,000,000 | | 4,000,000 |
| **2.3** | **MATERIALES Y SUMINISTROS** | **5,598,000** | | **5,598,000** |
| 2.3.1 | ALIMENTOS Y PRODUCTOS AGROFORESTALES | 250,000 | | 250,000 |
| 2.3.2 | TEXTILES Y VESTUARIOS | 75,000 | | 75,000 |
| 2.3.3 | PAPEL, CARTÓN E IMPRESOS | 230,000 | | 230,000 |
| 2.3.4 | PRODUCTOS FARMACÉUTICOS | 30,000 | | 30,000 |
| 2.3.5 | CUERO, CAUCHO Y PLÁSTICO | 125,000 | | 125,000 |
| 2.3.6 | PRODUCTOS DE MINERALES, METÁLICOS Y NO METÁLICOS | 15,000 | | 15,000 |
| 2.3.7 | COMBUSTIBLES, LUBRICANTES, PRODUCTOS QUÍMICOS Y CONEXOS | 4,253,000 | | 4,253,000 |
| 2.3.9 | PRODUCTOS Y ÚTILES VARIOS | 620,000 | | 620,000 |
| **2.4** | **TRANSFERENCIAS CORRIENTES** | **630,000** | | **630,000** |
| 2.4.7 | TRANSFERENCIAS CORRIENTES AL SECTOR EXTERNO | 630,000 | | 630,000 |
| **2.6** | **BIENES MUEBLES, INMUEBLES E INTANGIBLES** | **495,000** | | **495,000** |
| 2.6.1 | MOBILIARIO Y EQUIPO | 425,000 | | 425,000 |
| 2.6.2 | MOBILIARIO Y EQUIPO DE AUDIO, AUDIOVISUAL, RECREATIVO Y EDUCACIONAL | 50,000 | | 50,000 |
| 2.6.6 | EQUIPOS DE DEFENSA Y SEGURIDAD | 20,000 | | 20,000 |
| | **TOTAL** | **103,000,000** | **2,500,000** | **105,500,000** |

Fuente : Sistema de Información de la Gestión Financiera (SIGEF)

5174

# CAPÍTULO
# MERCADOS DOMINICANOS DE ABASTO AGROPECUARIO

# MERCADOS DOMINICANOS DE ABASTO AGROPECUARIO

**Misión**

Ejecutar de forma eficiente los objetivos de la Red Nacional Alimentaria (RENA) a través de infraestructuras comerciales que agreguen valor de forma significativa en la logística de comercialización de productos agrícolas de calidad, con altos niveles de higiene e inocuidad para asegurar la accesibilidad de alimentos a la población.

**Visión**

Ser la entidad gubernamental líder en desarrollo de la cadena de suministros agropecuarios, maximizando la Red Nacional Alimentaria con excelencia en la gestión, fomentando la competitividad comercial, la alimentación saludable, transparencia e inocuidad para satisfacer la demanda local e insertar parte de la producción local en el mercado extranjero.

**MERCADOS DOMINICANOS DE ABASTO AGROPECUARIO (MERCADOM)**

Organigrama Estructural

Res. Núm. 005-2018 del 29 de noviembre 2018, refrendada por el MAP

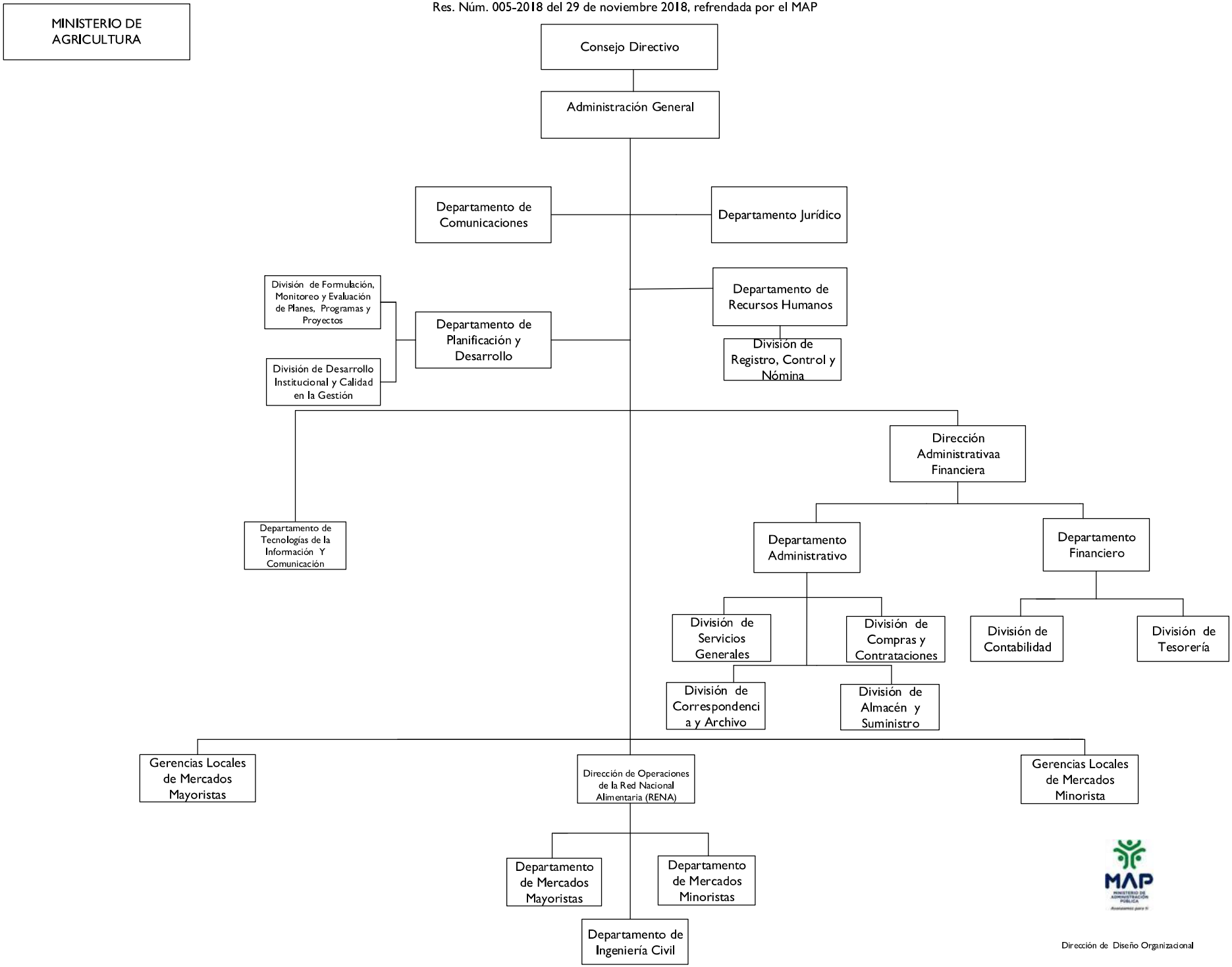

# 5174 - MERCADOS DOMINICANOS DE ABASTO AGROPECUARIO

Cuenta Ahorro Inversión y Financiamiento
Ley de Presupuesto 2026
Valores RD$

| DETALLE | MONTO |
|---|---|
| **I. Ingresos Corrientes** | **255,843,180** |
| Ventas de bienes y servicios | 66,000,000 |
| Transferencias y donaciones corrientes recibidas | 189,843,180 |
| **II. Gastos Corrientes** | **245,377,860** |
| Gastos de consumo | 245,377,860 |
| **III. (I-II) Resultado Económico** | **10,465,320** |
| **IV. Ingresos de Capital** | **-** |
| **V. Gastos de Capital** | **10,465,320** |
| Activos fijos (formación bruta de capital fijo) | 10,465,320 |
| **VI. (IV-V) Resultado de Capital** | **(10,465,320)** |
| **VII. Total de Ingresos + Donaciones** | **255,843,180** |
| **VIII. Total de Gastos** | **255,843,180** |
| **IX. (VII-(VIII-Intereses)) Resultado Primario** | **-** |
| **X. (VII-VIII) Resultado Financiero** | **-** |
| **XI. Fuente Financieras** | **-** |
| **XII. Aplicaciones Financieras** | **-** |
| **XIII. (XI-XII) Financiamiento Neto** | **-** |

Fuente : Sistema de Información de la Gestión Financiera (SIGEF)

# 5174 - MERCADOS DOMINICANOS DE ABASTO AGROPECUARIO

Clasificación Objetal por Fuente de Financiamiento
Ley de Presupuesto 2026
Valores RD$

| | | FUENTES INTERNAS | | |
|---|---|---|---|---|
| | **OBJETO - CUENTA** | **FONDO GENERAL** | **FONDOS PROPIOS** | **TOTAL** |
| **2.1** | **REMUNERACIONES Y CONTRIBUCIONES** | **161,247,000** | **15,750,000** | **176,997,000** |
| 2.1.1 | REMUNERACIONES | 122,517,000 | 2,250,000 | 124,767,000 |
| 2.1.2 | SOBRESUELDOS | 20,500,000 | 13,500,000 | 34,000,000 |
| 2.1.3 | DIETAS Y GASTOS DE REPRESENTACIÓN | 200,000 | | 200,000 |
| 2.1.4 | GRATIFICACIONES Y BONIFICACIONES | 720,000 | | 720,000 |
| 2.1.5 | CONTRIBUCIONES A LA SEGURIDAD SOCIAL | 17,310,000 | | 17,310,000 |
| **2.2** | **CONTRATACIÓN DE SERVICIOS** | **21,396,180** | **23,934,680** | **45,330,860** |
| 2.2.1 | SERVICIOS BÁSICOS | 15,729,300 | 4,164,680 | 19,893,980 |
| 2.2.2 | PUBLICIDAD, IMPRESIÓN Y ENCUADERNACIÓN | | 3,690,000 | 3,690,000 |
| 2.2.3 | VIÁTICOS | 250,000 | | 250,000 |
| 2.2.5 | ALQUILERES Y RENTAS | | 1,450,000 | 1,450,000 |
| 2.2.6 | SEGUROS | 1,500,000 | | 1,500,000 |
| 2.2.7 | SERVICIOS DE CONSERVACIÓN, REPARACIONES MENORES E INSTALACIONES TEMPORALES | | 1,250,000 | 1,250,000 |
| 2.2.8 | OTROS SERVICIOS NO INCLUIDOS EN CONCEPTOS ANTERIORES | 3,916,880 | 4,580,000 | 8,496,880 |
| 2.2.9 | OTRAS CONTRATACIONES DE SERVICIOS | | 8,800,000 | 8,800,000 |
| **2.3** | **MATERIALES Y SUMINISTROS** | | **23,050,000** | **23,050,000** |
| 2.3.1 | ALIMENTOS Y PRODUCTOS AGROFORESTALES | | 1,200,000 | 1,200,000 |
| 2.3.2 | TEXTILES Y VESTUARIOS | | 550,000 | 550,000 |
| 2.3.3 | PAPEL, CARTÓN E IMPRESOS | | 3,250,000 | 3,250,000 |
| 2.3.5 | CUERO, CAUCHO Y PLÁSTICO | | 350,000 | 350,000 |
| 2.3.6 | PRODUCTOS DE MINERALES, METÁLICOS Y NO METÁLICOS | | 1,700,000 | 1,700,000 |
| 2.3.7 | COMBUSTIBLES, LUBRICANTES, PRODUCTOS QUÍMICOS Y CONEXOS | | 8,600,000 | 8,600,000 |
| 2.3.9 | PRODUCTOS Y ÚTILES VARIOS | | 7,400,000 | 7,400,000 |
| **2.6** | **BIENES MUEBLES, INMUEBLES E INTANGIBLES** | | **3,265,320** | **3,265,320** |
| 2.6.1 | MOBILIARIO Y EQUIPO | | 1,200,000 | 1,200,000 |
| 2.6.4 | VEHÍCULOS Y EQUIPO DE TRANSPORTE, TRACCIÓN Y ELEVACIÓN | | 35,000 | 35,000 |
| 2.6.5 | MAQUINARIA, OTROS EQUIPOS Y HERRAMIENTAS | | 530,320 | 530,320 |
| 2.6.8 | BIENES INTANGIBLES | | 1,500,000 | 1,500,000 |
| **2.7** | **OBRAS** | **7,200,000** | | **7,200,000** |
| 2.7.1 | OBRAS EN EDIFICACIONES | 7,200,000 | | 7,200,000 |
| | **TOTAL** | **189,843,180** | **66,000,000** | **255,843,180** |

Fuente : Sistema de Información de la Gestión Financiera (SIGEF)

5175

# CAPÍTULO
# CONSEJO NACIONAL DE COMPETITIVIDAD

# CONSEJO NACIONAL DE COMPETITIVIDAD

**Misión**

Articular, gestionar e impulsar políticas y estrategias público-privadas que mejoren la competitividad de la República Dominicana, contribuyendo a incrementar la calidad y productividad de los sectores involucrados.

**Visión**

Ser una institución sostenible, líder en el ámbito de la competitividad de la República Dominicana y referente regional.

## CONSEJO NACIONAL DE COMPETITIVIDAD (CNC)

Resolución núm. 0001-2022 de fecha 25 de febrero de 2022, refrendado por el MAP

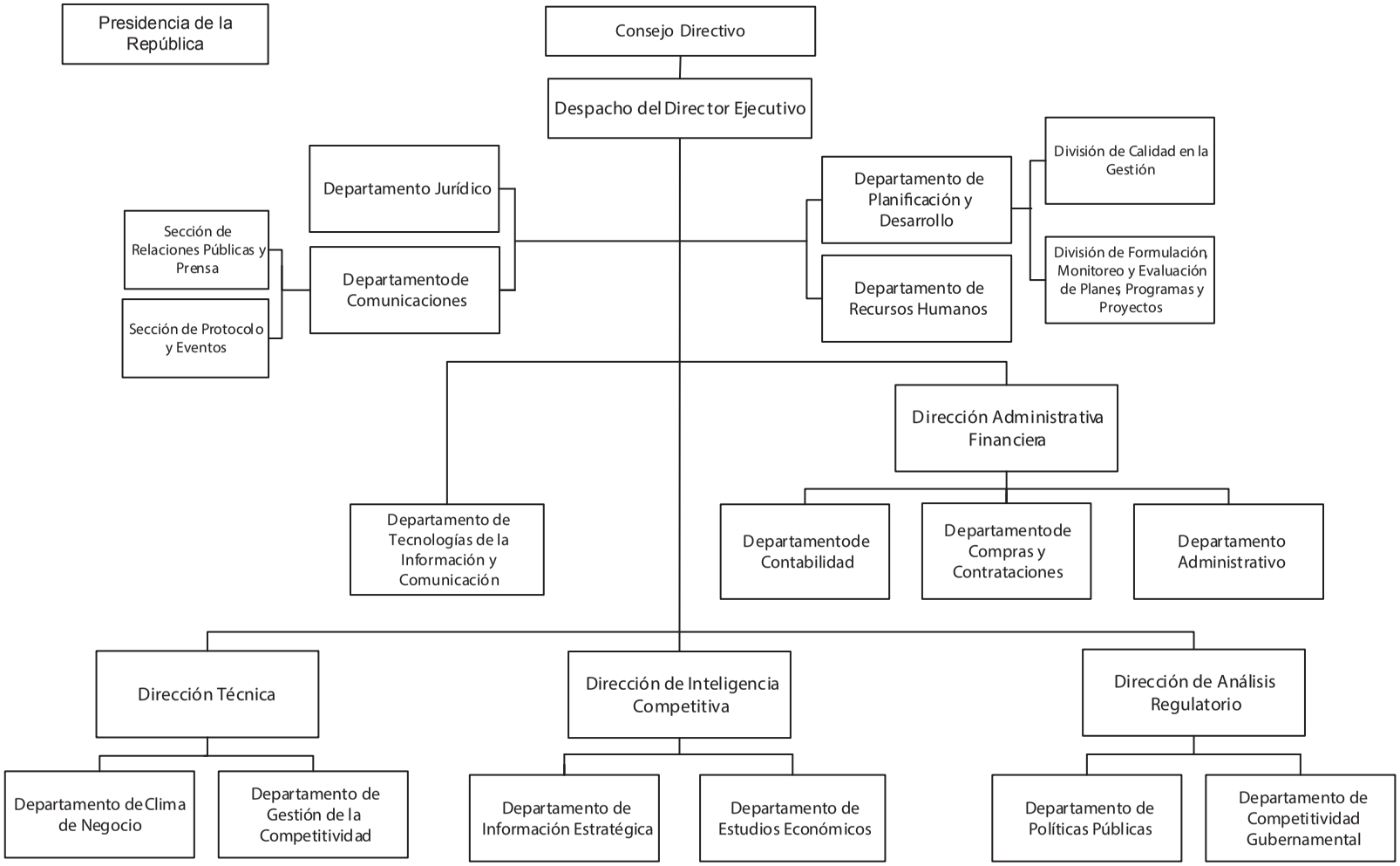


Dirección de Diseño Organizacional

# 5175 - CONSEJO NACIONAL DE COMPETITIVIDAD

Cuenta Ahorro Inversión y Financiamiento
Ley de Presupuesto 2026
Valores RD$

| DETALLE | MONTO |
|---|---|
| **I. Ingresos Corrientes** | **209,353,239** |
| Transferencias y donaciones corrientes recibidas | 209,353,239 |
| **II. Gastos Corrientes** | **209,353,239** |
| Gastos de consumo | 209,353,239 |
| **III. (I-II) Resultado Económico** | **-** |
| **IV. Ingresos de Capital** | **40,724,818** |
| **V. Gastos de Capital** | **40,724,818** |
| Construcciones en proceso | 33,753,285 |
| Activos fijos (formación bruta de capital fijo) | 6,971,533 |
| **VI. (IV-V) Resultado de Capital** | **-** |
| **VII. Total de Ingresos + Donaciones** | **250,078,057** |
| **VIII. Total de Gastos** | **250,078,057** |
| **IX. (VII-(VIII-Intereses)) Resultado Primario** | **-** |
| **X. (VII-VIII) Resultado Financiero** | **-** |
| **XI. Fuente Financieras** | **-** |
| **XII. Aplicaciones Financieras** | **-** |
| **XIII. (XI-XII) Financiamiento Neto** | **-** |

Fuente : Sistema de Información de la Gestión Financiera (SIGEF)

# 5175 - CONSEJO NACIONAL DE COMPETITIVIDAD

Distribución Institución Según Estructura Programática, Fuentes de Financiamiento y Organismo Financiador

Ley de Presupuesto 2026

Valores RD$



| CAPÍTULO - SUBCAPÍTULO - ESTRUCTURA PROGRAMÁTICA | FUENTE DE FINANCIAMIENTO | FUENTE ESPECÍFICA | ORGANISMO FINANCIADOR | TOTAL |
|---|---|---|---|---|
| **5175- CONSEJO NACIONAL DE COMPETITIVIDAD** | | | | **250,078,057** |
| **01- CONSEJO NACIONAL DE COMPETITIVIDAD** | | | | **250,078,057** |
| **11- Fomento de la productividad y la competitividad empresarial** | | | | **250,078,057** |
| **02- Sectores publico y privado disponen de políticas y estrategias para la mejora de la productividad y competitividad en República Dominicana.** | | | | **250,078,057** |
| **00- N/A** | | | | **250,078,057** |
| 0001- Dirección y Coordinación | 10 - Fondo General | 0100 - Fondo General | 100 - Tesoro Nacional | 142,284,054 |
| 0002- Promover Políticas y Estrategias para la Mejora Regulatoria y el Clima de Negocios del País | 10 - Fondo General | 0100 - Fondo General | 100 - Tesoro Nacional | 28,671,000 |
| 0003- Realizar Estudios, Diagnósticos e Informes Estratégicos Sobre el Estado de Competitividad del País en el Contexto Internacional | 10 - Fondo General | 0100 - Fondo General | 100 - Tesoro Nacional | 9,689,749 |
| 0004- Promover y Facilitar Procesos de Implementación de Las Políticas Estrategias de Competitividad en Ámbito Nacional, Regional y Sectorial | 10 - Fondo General | 0100 - Fondo General | 100 - Tesoro Nacional | 35,679,969 |
| 0005- Personal de Entidades Públicas y Privadas Sensibilizado, Informado y Capacitado en Mejora Regulatoria y Simplificación de Trámites | 10 - Fondo General | 0100 - Fondo General | 100 - Tesoro Nacional | 6,216,619 |
| 0006- Investigación, Desarrollo Y/O Transferencia de Tecnología | 10 - Fondo General | 0100 - Fondo General | 100 - Tesoro Nacional | 16,811,848 |
| 0007- Asistencia Técnica | 70 - Donacion Externa | 7372 - Transición Hacia Una Economía Más Verde e Inclusiva (Protevi) | 343 - Union Europea | 10,724,818 |
| **TOTAL GENERAL** | | | | **250,078,057** |

Fuente : Sistema de Información de la Gestión Financiera (SIGEF)

# 5175 - CONSEJO NACIONAL DE COMPETITIVIDAD

Clasificación Objetal por Fuente de Financiamiento

Ley de Presupuesto 2026

Valores RD$

| | | FUENTES INTERNAS | FUENTES EXTERNAS |
|---|---|---|---|
| | **OBJETO - CUENTA** | **FONDO GENERAL** | **DONACION EXTERNA** |
| **2.1** | **REMUNERACIONES Y CONTRIBUCIONES** | **175,600,316** | **10,724,818** |
| 2.1.1 | REMUNERACIONES | 139,680,250 | 9,392,500 |
| 2.1.2 | SOBRESUELDOS | 15,800,924 | |
| 2.1.3 | DIETAS Y GASTOS DE REPRESENTACIÓN | 350,000 | |
| 2.1.4 | GRATIFICACIONES Y BONIFICACIONES | 1,260,000 | |
| 2.1.5 | CONTRIBUCIONES A LA SEGURIDAD SOCIAL | 18,509,142 | 1,332,318 |
| **2.2** | **CONTRATACIÓN DE SERVICIOS** | **54,931,390** | |
| 2.2.1 | SERVICIOS BÁSICOS | 6,620,000 | |
| 2.2.2 | PUBLICIDAD, IMPRESIÓN Y ENCUADERNACIÓN | 25,000 | |
| 2.2.3 | VIÁTICOS | 1,415,036 | |
| 2.2.4 | TRANSPORTE Y ALMACENAJE | 45,000 | |
| 2.2.5 | ALQUILERES Y RENTAS | 29,370,154 | |
| 2.2.6 | SEGUROS | 5,000,000 | |
| 2.2.8 | OTROS SERVICIOS NO INCLUIDOS EN CONCEPTOS ANTERIORES | 5,456,200 | |
| 2.2.9 | OTRAS CONTRATACIONES DE SERVICIOS | 7,000,000 | |
| **2.3** | **MATERIALES Y SUMINISTROS** | **1,850,000** | |
| 2.3.1 | ALIMENTOS Y PRODUCTOS AGROFORESTALES | 50,000 | |
| 2.3.7 | COMBUSTIBLES, LUBRICANTES, PRODUCTOS QUÍMICOS Y CONEXOS | 1,800,000 | |
| **2.7** | **OBRAS** | **6,971,533** | |
| 2.7.1 | OBRAS EN EDIFICACIONES | 6,971,533 | |
| | **TOTAL** | **239,353,239** | **10,724,818** |

Fuente : Sistema de Información de la Gestión Financiera (SIGEF)

5176

# CAPÍTULO
# CONSEJO NACIONAL DE DISCAPACIDAD (CONADIS)

# CONSEJO NACIONAL DE DISCAPACIDAD (CONADIS)

**Misión**

Garantizar la igualdad de derechos y la eliminación de toda forma de discriminación hacia las personas con discapacidad, a través del ejercicio de la rectoría.

**Visión**

Ser referente en la definición y conducción de políticas públicas, para el aseguramiento de los derechos de las personas con discapacidad; valorada positivamente y reconocida por la sociedad.

# CONSEJO NACIONAL DE DISCAPACIDAD (CONADIS)

Organigrama Estructural

Res. Núm. 06-20, del 3 de noviembre de 2020, refrendada por el MAP

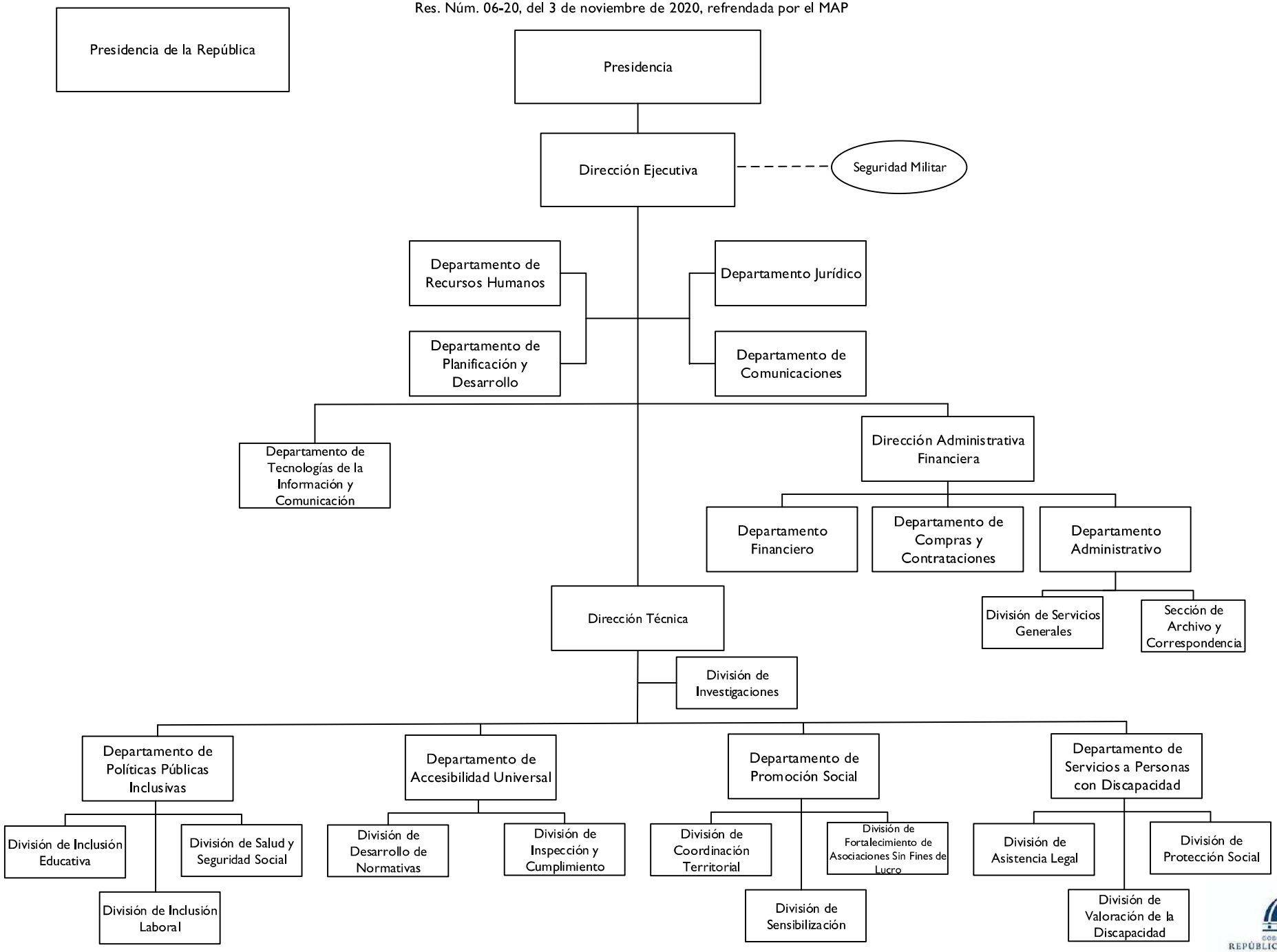


GOBIERNO DE LA REPÚBLICA DOMINICANA
ADMINISTRACIÓN PÚBLICA

**Dirección de Diseño Organizacional**

# 5176 - CONSEJO NACIONAL DE DISCAPACIDAD (CONADIS)

Cuenta Ahorro Inversión y Financiamiento
Ley de Presupuesto 2026
Valores RD$

| DETALLE | MONTO |
|---|---|
| **I. Ingresos Corrientes** | **349,357,729** |
| Transferencias y donaciones corrientes recibidas | 349,357,729 |
| **II. Gastos Corrientes** | **336,992,729** |
| Gastos de consumo | 188,907,729 |
| Transferencias corrientes otorgadas | 148,085,000 |
| **III. (I-II) Resultado Económico** | **12,365,000** |
| **IV. Ingresos de Capital** | **-** |
| **V. Gastos de Capital** | **12,365,000** |
| Activos fijos (formación bruta de capital fijo) | 12,365,000 |
| **VI. (IV-V) Resultado de Capital** | **(12,365,000)** |
| **VII. Total de Ingresos + Donaciones** | **349,357,729** |
| **VIII. Total de Gastos** | **349,357,729** |
| **IX. (VII-(VIII-Intereses)) Resultado Primario** | **-** |
| **X. (VII-VIII) Resultado Financiero** | **-** |
| **XI. Fuente Financieras** | **-** |
| **XII. Aplicaciones Financieras** | **-** |
| **XIII. (XI-XII) Financiamiento Neto** | **-** |

Fuente : Sistema de Información de la Gestión Financiera (SIGEF)

# 5176 - CONSEJO NACIONAL DE DISCAPACIDAD (CONADIS)

Distribución Institución Según Estructura Programática, Fuentes de Financiamiento y Organismo Financiador

Ley de Presupuesto 2026

Valores RD$



| CAPÍTULO - SUBCAPÍTULO - ESTRUCTURA PROGRAMÁTICA | FUENTE DE FINANCIAMIENTO | FUENTE ESPECÍFICA | ORGANISMO FINANCIADOR | TOTAL |
|---|---|---|---|---|
| **5176- CONSEJO NACIONAL DE DISCAPACIDAD (CONADIS)** | | | | **349,357,729** |
| **01- CONSEJO NACIONAL DE DISCAPACIDAD (CONADIS)** | | | | **349,357,729** |
| **11- Inclusión social de personas con discapacidad para mejorar la calidad de vida de las personas** | | | | **201,272,729** |
| **01- Acciones comunes P11** | | | | **116,165,955** |
| **00- N/A** | | | | **116,165,955** |
| 0002- Dirección, Coordinación y Rectoría de Las Políticas Públicas de Discapacidad | 10 - Fondo General | 0100 - Fondo General | 100 - Tesoro Nacional | 116,165,955 |
| **07- Personas con discapacidad reciben apoyo para la protección e inclusión social** | | | | **31,622,350** |
| **00- N/A** | | | | **31,622,350** |
| 0001- Servicios Directos a Personas con Discapacidad | 10 - Fondo General | 0100 - Fondo General | 100 - Tesoro Nacional | 20,207,350 |
| 0002- Apoyo a Grupos Vulnerables en Pobreza Extrema | 10 - Fondo General | 0100 - Fondo General | 100 - Tesoro Nacional | 11,415,000 |
| **08- Instituciones públicas, privadas, Municipios y ASFL's reciben asesoría y formación a para la inclusión plena de las personas con discapacidad** | | | | **53,484,424** |
| **00- N/A** | | | | **53,484,424** |
| 0001- Asesoría y Formación a Instituciones Públicas y Privadas para la Inclusión Plena de Las Personas con Discapacidad | 10 - Fondo General | 0100 - Fondo General | 100 - Tesoro Nacional | 53,484,424 |
| **98- Administración de contribuciones especiales** | | | | **148,085,000** |
| **00- Acciones que no generan producción** | | | | **148,085,000** |
| **00- N/A** | | | | **148,085,000** |
| 0000- Administración de Contribuciones Especiales | 10 - Fondo General | 0100 - Fondo General | 100 - Tesoro Nacional | 148,085,000 |
| **TOTAL GENERAL** | | | | **349,357,729** |

Fuente : Sistema de Información de la Gestión Financiera (SIGEF)

# 5176 - CONSEJO NACIONAL DE DISCAPACIDAD (CONADIS)

Clasificación Objetal por Fuente de Financiamiento

Ley de Presupuesto 2026

Valores RD$

| | | FUENTES INTERNAS |
|---|---|---|
| | **OBJETO - CUENTA** | **FONDO GENERAL** |
| **2.1** | **REMUNERACIONES Y CONTRIBUCIONES** | **135,638,795** |
| 2.1.1 | REMUNERACIONES | 102,646,277 |
| 2.1.2 | SOBRESUELDOS | 18,861,960 |
| 2.1.5 | CONTRIBUCIONES A LA SEGURIDAD SOCIAL | 14,130,558 |
| **2.2** | **CONTRATACIÓN DE SERVICIOS** | **39,044,384** |
| 2.2.1 | SERVICIOS BÁSICOS | 6,145,008 |
| 2.2.2 | PUBLICIDAD, IMPRESIÓN Y ENCUADERNACIÓN | 770,000 |
| 2.2.3 | VIÁTICOS | 6,288,000 |
| 2.2.4 | TRANSPORTE Y ALMACENAJE | 2,588,000 |
| 2.2.5 | ALQUILERES Y RENTAS | 4,825,891 |
| 2.2.6 | SEGUROS | 3,313,173 |
| 2.2.7 | SERVICIOS DE CONSERVACIÓN, REPARACIONES MENORES E INSTALACIONES TEMPORALES | 2,172,000 |
| 2.2.8 | OTROS SERVICIOS NO INCLUIDOS EN CONCEPTOS ANTERIORES | 8,425,001 |
| 2.2.9 | OTRAS CONTRATACIONES DE SERVICIOS | 4,517,311 |
| **2.3** | **MATERIALES Y SUMINISTROS** | **14,224,550** |
| 2.3.1 | ALIMENTOS Y PRODUCTOS AGROFORESTALES | 569,000 |
| 2.3.2 | TEXTILES Y VESTUARIOS | 713,250 |
| 2.3.3 | PAPEL, CARTÓN E IMPRESOS | 1,479,275 |
| 2.3.4 | PRODUCTOS FARMACÉUTICOS | 66,000 |
| 2.3.5 | CUERO, CAUCHO Y PLÁSTICO | 180,000 |
| 2.3.6 | PRODUCTOS DE MINERALES, METÁLICOS Y NO METÁLICOS | 85,000 |
| 2.3.7 | COMBUSTIBLES, LUBRICANTES, PRODUCTOS QUÍMICOS Y CONEXOS | 9,287,000 |
| 2.3.9 | PRODUCTOS Y ÚTILES VARIOS | 1,845,025 |
| **2.4** | **TRANSFERENCIAS CORRIENTES** | **148,085,000** |
| 2.4.1 | TRANSFERENCIAS CORRIENTES AL SECTOR PRIVADO | 148,085,000 |
| **2.6** | **BIENES MUEBLES, INMUEBLES E INTANGIBLES** | **12,365,000** |
| 2.6.1 | MOBILIARIO Y EQUIPO | 700,000 |
| 2.6.3 | EQUIPO E INSTRUMENTAL, CIENTÍFICO Y LABORATORIO | 11,415,000 |
| 2.6.5 | MAQUINARIA, OTROS EQUIPOS Y HERRAMIENTAS | 250,000 |
| | **TOTAL** | **349,357,729** |

Fuente : Sistema de Información de la Gestión Financiera (SIGEF)

5177

# CAPÍTULO
# CONSEJO NAC. DE INVESTIGACIONES AGROPECUARIAS Y FORESTALES (CONIAF)

# CONSEJO NAC. DE INVESTIGACIONES AGROPECUARIAS Y FORESTALES (CONIAF)

**Misión**

Fortalecer, estimular y orientar al sistema nacional de generación, validación, difusión y evaluación de la adopción de tecnología agropecuaria y forestal.

**Visión**

Ser la institución líder del Sistema Nacional de Investigaciones Agropecuarias y Forestales reconocida nacional e internacionalmente por la transparencia de sus procesos y la búsqueda de la excelencia.

**DIRECCION EJECUTIVA DEL CONSEJO NACIONAL DE INVESTIGACIONES AGROPECUARIAS Y FORESTALES (CONIAF)**
**Organigrama Estructural**
**Res. Núm. 002-2021 del 21 de julio del 2021, refrendada por el MAP**

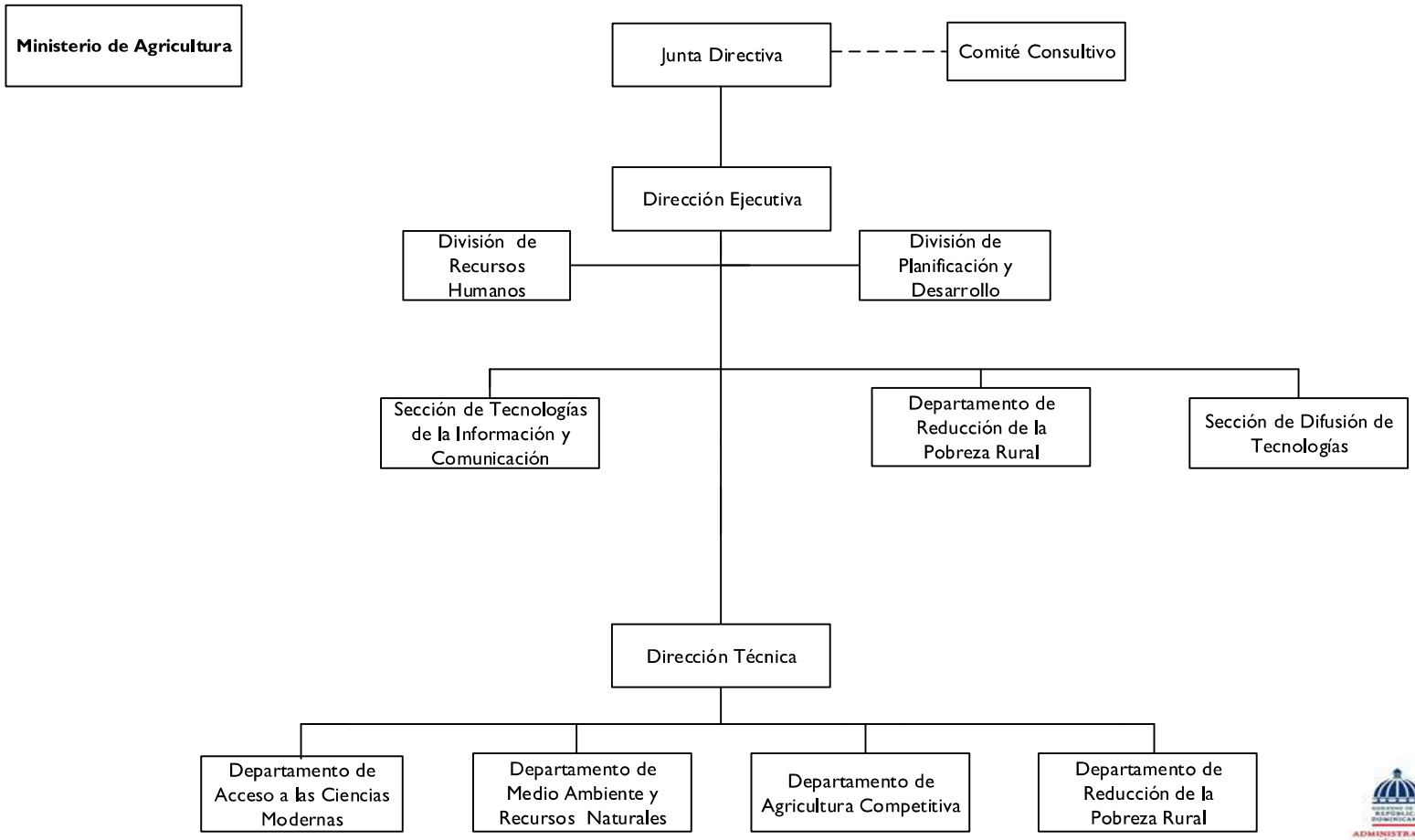


**Dirección de Diseño Organizacional**

# 5177 - CONSEJO NAC. DE INVESTIGACIONES AGROPECUARIAS Y FORESTALES (CONIAF)

Cuenta Ahorro Inversión y Financiamiento
Ley de Presupuesto 2026
Valores RD$

| DETALLE | MONTO |
|---|---|
| **I. Ingresos Corrientes** | **66,192,870** |
| Transferencias y donaciones corrientes recibidas | 66,192,870 |
| **II. Gastos Corrientes** | **64,640,876** |
| Gastos de consumo | 64,640,876 |
| **III. (I-II) Resultado Económico** | **1,551,994** |
| **IV. Ingresos de Capital** | **18,000,000** |
| **V. Gastos de Capital** | **19,551,994** |
| Construcciones en proceso | 18,000,000 |
| Activos fijos (formación bruta de capital fijo) | 1,551,994 |
| **VI. (IV-V) Resultado de Capital** | **(1,551,994)** |
| **VII. Total de Ingresos + Donaciones** | **84,192,870** |
| **VIII. Total de Gastos** | **84,192,870** |
| **IX. (VII-(VIII-Intereses)) Resultado Primario** | **-** |
| **X. (VII-VIII) Resultado Financiero** | **-** |
| **XI. Fuente Financieras** | **-** |
| **XII. Aplicaciones Financieras** | **-** |
| **XIII. (XI-XII) Financiamiento Neto** | **-** |

Fuente : Sistema de Información de la Gestión Financiera (SIGEF)

# 5177 - CONSEJO NAC. DE INVESTIGACIONES AGROPECUARIAS Y FORESTALES (CONIAF)

Distribución Institución Según Estructura Programática, Fuentes de Financiamiento y Organismo Financiador
Ley de Presupuesto 2026
Valores RD$

| CAPÍTULO - SUBCAPÍTULO - ESTRUCTURA PROGRAMÁTICA | FUENTE DE FINANCIAMIENTO | FUENTE ESPECÍFICA | ORGANISMO FINANCIADOR | TOTAL |
|---|---|---|---|---|
| **5177- CONSEJO NAC. DE INVESTIGACIONES AGROPECUARIAS Y FORESTALES (CONIAF)** | | | | **84,192,870** |
| **01- CONSEJO NACIONAL DE INVESTIGACIONES AGROPECUARIAS Y FORESTALES (CONIAF** | | | | **84,192,870** |
| **11- Desarrollo de políticas para el fomento de las investigaciones tecnológicas agropecuarias y forestales** | | | | **84,192,870** |
| **01- Acciones comunes** | | | | **33,881,392** |
| **00- N/A** | | | | **33,881,392** |
| 0001- Dirección y Coordinación | 10 - Fondo General | 0100 - Fondo General | 100 - Tesoro Nacional | 33,881,392 |
| **02- Formulación de políticas para el desarrollo del sector agropecuario y forestal** | | | | **7,787,320** |
| **00- N/A** | | | | **7,787,320** |
| 0001- Difusión de Políticas Públicas de Investigación para el Desarrollo del Sistema Nacional de Investigaciones Agropecuarias y Forestales (Siniaf) | 10 - Fondo General | 0100 - Fondo General | 100 - Tesoro Nacional | 7,787,320 |
| **03- Sector agropecuario y forestal con financiamiento para proyectos de transferencia de tecnologías** | | | | **42,524,158** |
| **00- N/A** | | | | **42,524,158** |
| 0001- Investigaciones para la Generación Y/O Validación de Tecnologías Apropiadas Que Mejoren el Acceso y Asequibilidad de la Canasta Básica Alimentaria de Origen Nacional y la Competitividad de Las Agroexportaciones | 10 - Fondo General | 0100 - Fondo General | 100 - Tesoro Nacional | 24,524,158 |
| 0002- Incrementar la Productividad y Competitividad en Aguacate, Mediante la Transferencia de Tecnologías y Adopción de Estas por Parte de los Productores | 10 - Fondo General | 0100 - Fondo General | 100 - Tesoro Nacional | 1,142,857 |
| 0003- Incrementar la Productividad y Competitividad del Banano Organico y Convencional, Mediante la Transferencia de Tecnologías y Adopción de Estas por Parte de los Productores | 10 - Fondo General | 0100 - Fondo General | 100 - Tesoro Nacional | 1,142,857 |
| 0004- Incrementar la Productividad y Competitividad del Cafe Exportable, Mediante la Transferencia de Tecnologías y Adopción de Estas por Parte de los Productores | 10 - Fondo General | 0100 - Fondo General | 100 - Tesoro Nacional | 1,142,857 |
| 0005- Incrementar la Productividad y Competitividad del Cacao Exportable , Mediante la Transferencia de Tecnologías y Adopción de Estas por Parte de los Productores | 10 - Fondo General | 0100 - Fondo General | 100 - Tesoro Nacional | 1,142,858 |
| 0006- Incrementar la Productividad y Competitividad en el Mango, Mediante la Transferencia de Tecnologías y Adopción de Estas por Parte de los Productores | 10 - Fondo General | 0100 - Fondo General | 100 - Tesoro Nacional | 1,142,857 |
| 0007- Incrementar la Productividad y Competitividad en Vegetales Orientales, Mediante la Transferencia de Tecnologías y Adopción de Estas por Parte de los Productores | 10 - Fondo General | 0100 - Fondo General | 100 - Tesoro Nacional | 1,142,857 |
| 0008- Incrementar la Productividad y Competitividad en Cultivos Bajo Ambiente Controlado, Mediante la Transferencia de Tecnologías y Adopción de Estas por Parte de los Productores | 10 - Fondo General | 0100 - Fondo General | 100 - Tesoro Nacional | 1,142,857 |

# 5177 - CONSEJO NAC. DE INVESTIGACIONES AGROPECUARIAS Y FORESTALES (CONIAF)

Distribución Institución Según Estructura Programática, Fuentes de Financiamiento y Organismo Financiador

Ley de Presupuesto 2026

Valores RD$

| CAPÍTULO - SUBCAPÍTULO - ESTRUCTURA PROGRAMÁTICA | FUENTE DE FINANCIAMIENTO | FUENTE ESPECÍFICA | ORGANISMO FINANCIADOR | TOTAL |
|---|---|---|---|---|
| **5177- CONSEJO NAC. DE INVESTIGACIONES AGROPECUARIAS Y FORESTALES (CONIAF)** | | | | **84,192,870** |
| **01- CONSEJO NACIONAL DE INVESTIGACIONES AGROPECUARIAS Y FORESTALES (CONIAF** | | | | **84,192,870** |
| **11- Desarrollo de políticas para el fomento de las investigaciones tecnológicas agropecuarias y forestales** | | | | **84,192,870** |
| **03- Sector agropecuario y forestal con financiamiento para proyectos de transferencia de tecnologías** | | | | **42,524,158** |
| **00- N/A** | | | | **42,524,158** |
| 0009- Incrementar la Productividad y Competitividad en Rubros de la Canasta Básica (Arroz), Mediante la Transferencia de Tecnologías y Adopción de Estas por Parte de los Productores | 10 - Fondo General | 0100 - Fondo General | 100 - Tesoro Nacional | 1,250,000 |
| 0010- Contribuir con el Incremento de la Productividad del Cultivo de Plátano Mediante la Transferencia y Adopción de Tecnologías por Parte de los Productores | 10 - Fondo General | 0100 - Fondo General | 100 - Tesoro Nacional | 1,250,000 |
| 0011- Contribuir con el Incremento de la Productividad del Cultivo de la Batata, Mediante la Transferencia y Adopción de Tecnologías por Parte de los Productores | 10 - Fondo General | 0100 - Fondo General | 100 - Tesoro Nacional | 1,250,000 |
| 0012- Transferir Tecnologías Que Contribuyan al Aumento de la Productividad en el Cultivo de la Yuca en Las Regiones Productoras | 10 - Fondo General | 0100 - Fondo General | 100 - Tesoro Nacional | 1,250,000 |
| 0013- Transferir Tecnologías a Técnicos y Productores Lideres para Elevar la Competitividad de la Producción de Leche y Carne Bovina y Porcina | 10 - Fondo General | 0100 - Fondo General | 100 - Tesoro Nacional | 1,250,000 |
| 0014- Contribuir al Incremento de la Productividad del Cultivo de Habichuelas Mediante la Transferencia y Adopción de Tecnologías por Parte de los Productores | 10 - Fondo General | 0100 - Fondo General | 100 - Tesoro Nacional | 1,250,000 |
| 0015- Transferir Tecnologías a Técnicos y Productores Lideres para Elevar la Competitividad de la Producción del Cultivo de Guandul | 10 - Fondo General | 0100 - Fondo General | 100 - Tesoro Nacional | 1,250,000 |
| 0016- Contribuir al Incremento de la Productividad del Cultivo de Maíz Mediante la Transferencia y Adopción de Tecnologías por Parte de los Productores | 10 - Fondo General | 0100 - Fondo General | 100 - Tesoro Nacional | 1,250,000 |
| **TOTAL GENERAL** | | | | **84,192,870** |

Fuente : Sistema de Información de la Gestión Financiera (SIGEF)

# 5177 - CONSEJO NAC. DE INVESTIGACIONES AGROPECUARIAS Y FORESTALES (CONIAF)

Clasificación Objetal por Fuente de Financiamiento
Ley de Presupuesto 2026
Valores RD$

| | | FUENTES INTERNAS |
|---|---|---|
| | **OBJETO - CUENTA** | **FONDO GENERAL** |
| **2.1** | **REMUNERACIONES Y CONTRIBUCIONES** | **45,257,049** |
| 2.1.1 | REMUNERACIONES | 33,415,337 |
| 2.1.2 | SOBRESUELDOS | 6,861,485 |
| 2.1.3 | DIETAS Y GASTOS DE REPRESENTACIÓN | 93,000 |
| 2.1.4 | GRATIFICACIONES Y BONIFICACIONES | 270,000 |
| 2.1.5 | CONTRIBUCIONES A LA SEGURIDAD SOCIAL | 4,617,227 |
| **2.2** | **CONTRATACIÓN DE SERVICIOS** | **33,165,291** |
| 2.2.1 | SERVICIOS BÁSICOS | 2,288,816 |
| 2.2.2 | PUBLICIDAD, IMPRESIÓN Y ENCUADERNACIÓN | 510,000 |
| 2.2.3 | VIÁTICOS | 2,400,000 |
| 2.2.4 | TRANSPORTE Y ALMACENAJE | 293,716 |
| 2.2.5 | ALQUILERES Y RENTAS | 1,348,999 |
| 2.2.6 | SEGUROS | 4,618,271 |
| 2.2.7 | SERVICIOS DE CONSERVACIÓN, REPARACIONES MENORES E INSTALACIONES TEMPORALES | 1,568,491 |
| 2.2.8 | OTROS SERVICIOS NO INCLUIDOS EN CONCEPTOS ANTERIORES | 19,736,998 |
| 2.2.9 | OTRAS CONTRATACIONES DE SERVICIOS | 400,000 |
| **2.3** | **MATERIALES Y SUMINISTROS** | **4,218,536** |
| 2.3.1 | ALIMENTOS Y PRODUCTOS AGROFORESTALES | 110,000 |
| 2.3.2 | TEXTILES Y VESTUARIOS | 112,000 |
| 2.3.3 | PAPEL, CARTÓN E IMPRESOS | 241,412 |
| 2.3.4 | PRODUCTOS FARMACÉUTICOS | 5,000 |
| 2.3.5 | CUERO, CAUCHO Y PLÁSTICO | 360,000 |
| 2.3.6 | PRODUCTOS DE MINERALES, METÁLICOS Y NO METÁLICOS | 10,500 |
| 2.3.7 | COMBUSTIBLES, LUBRICANTES, PRODUCTOS QUÍMICOS Y CONEXOS | 2,562,999 |
| 2.3.9 | PRODUCTOS Y ÚTILES VARIOS | 816,625 |
| **2.6** | **BIENES MUEBLES, INMUEBLES E INTANGIBLES** | **1,551,994** |
| 2.6.1 | MOBILIARIO Y EQUIPO | 1,213,994 |
| 2.6.5 | MAQUINARIA, OTROS EQUIPOS Y HERRAMIENTAS | 338,000 |
| | **TOTAL** | **84,192,870** |

Fuente : Sistema de Información de la Gestión Financiera (SIGEF)

5178

# CAPÍTULO
# FONDO NACIONAL PARA EL MEDIO AMBIENTE Y RECURSOS NATURALES

# FONDO NACIONAL PARA EL MEDIO AMBIENTE Y RECURSOS NATURALES

**Misión**

Movilizar recursos públicos y privados para administrar y financiar proyectos medioambientales que contribuyan al desarrollo sostenible del país, dirigiendo la inversión a través de mecanismos de estructura ágil, flexible y sencilla.

**Visión**

Ser la institución rectora, de referencia y autoridad nacional para la captación y administración de recursos financieros orientados a apoyar una gestión medioambiental que contribuya a la mejora de la calidad de la biodiversidad y vida de la población dominicana.

# Fondo Nacional para el Medioambiente y Recursos Naturales (FONDOMARENA)

Organigrama Estructural

Res. núm. FM-NO.001-2021-RE, del 23 de agosto del 2021, refrendada por el MAP

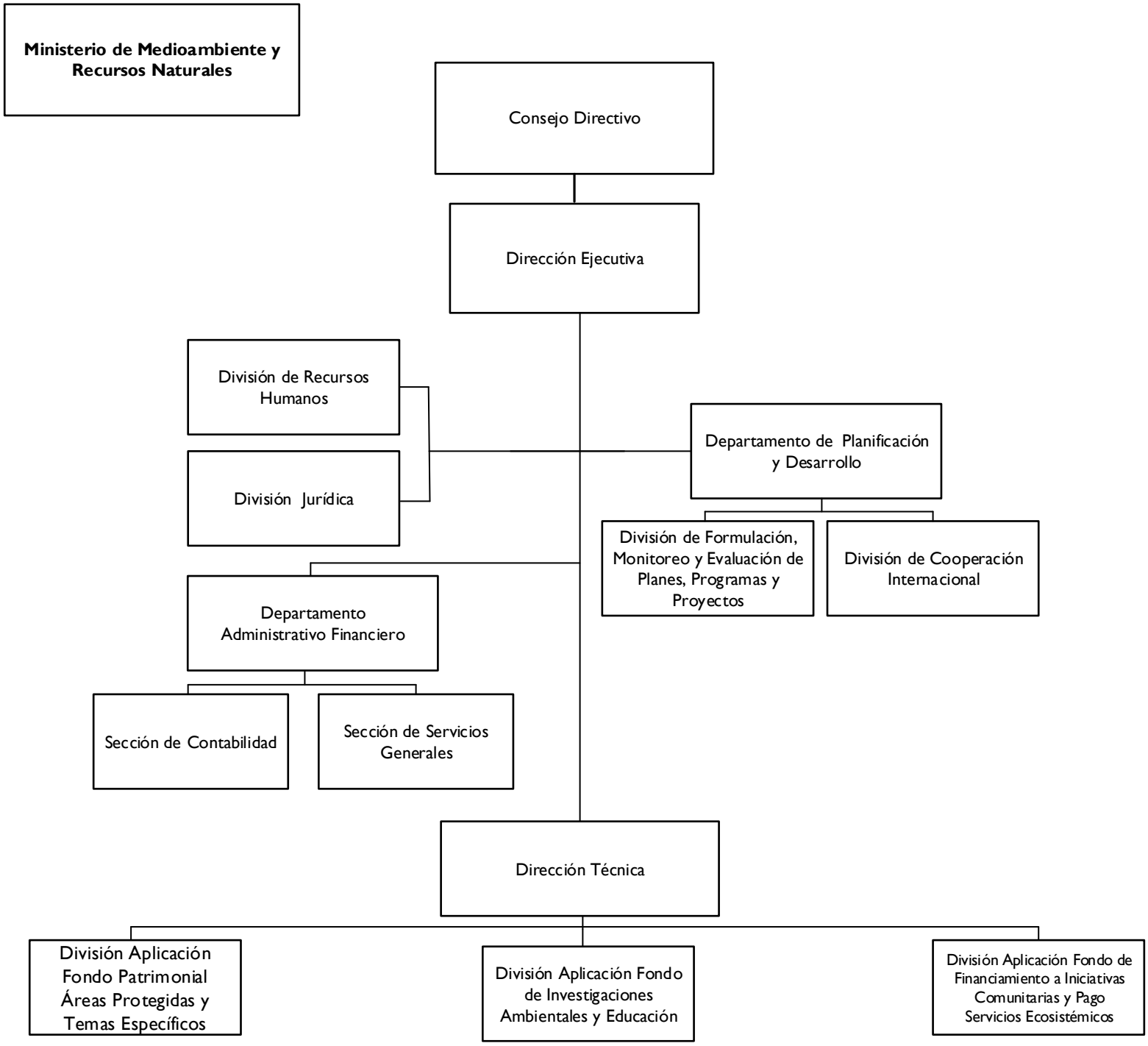


GOBIERNO DE LA REPÚBLICA DOMINICANA

ADMINISTRACIÓN PÚBLICA

**Dirección de Diseño Organizacional**

# 5178 - FONDO NACIONAL PARA EL MEDIO AMBIENTE Y RECURSOS NATURALES

Cuenta Ahorro Inversión y Financiamiento
Ley de Presupuesto 2026
Valores RD$

| DETALLE | MONTO |
|---|---|
| **I. Ingresos Corrientes** | **50,000,000** |
| Transferencias y donaciones corrientes recibidas | 50,000,000 |
| **II. Gastos Corrientes** | **49,820,000** |
| Gastos de consumo | 49,820,000 |
| **III. (I-II) Resultado Económico** | **180,000** |
| **IV. Ingresos de Capital** | **-** |
| **V. Gastos de Capital** | **180,000** |
| Activos fijos (formación bruta de capital fijo) | 180,000 |
| **VI. (IV-V) Resultado de Capital** | **(180,000)** |
| **VII. Total de Ingresos + Donaciones** | **50,000,000** |
| **VIII. Total de Gastos** | **50,000,000** |
| **IX. (VII-(VIII-Intereses)) Resultado Primario** | **-** |
| **X. (VII-VIII) Resultado Financiero** | **-** |
| **XI. Fuente Financieras** | **-** |
| **XII. Aplicaciones Financieras** | **-** |
| **XIII. (XI-XII) Financiamiento Neto** | **-** |

Fuente : Sistema de Información de la Gestión Financiera (SIGEF)

# 5178 - FONDO NACIONAL PARA EL MEDIO AMBIENTE Y RECURSOS NATURALES

Distribución Institución Según Estructura Programática, Fuentes de Financiamiento y Organismo Financiador

Ley de Presupuesto 2026

Valores RD$

| CAPÍTULO - SUBCAPÍTULO - ESTRUCTURA PROGRAMÁTICA | FUENTE DE FINANCIAMIENTO | FUENTE ESPECÍFICA | ORGANISMO FINANCIADOR | TOTAL |
|---|---|---|---|---|
| **5178- FONDO NACIONAL PARA EL MEDIO AMBIENTE Y RECURSOS NATURALES** | | | | **50,000,000** |
| **01- FONDO NACIONAL PARA EL MEDIO AMBIENTE Y RECURSOS NATURALES** | | | | **50,000,000** |
| **11- Desarrollo y financiamiento de proyectos medioambientales y de conservación de los recursos naturales** | | | | **50,000,000** |
| **02- Sociedad dominicana recibe servicios de conservación y uso sostenible de los recursos naturales a través de la gestión de proyectos** | | | | **50,000,000** |
| **00- N/A** | | | | **50,000,000** |
| 0001- Gestión Administrativa y de Proyectos Estratégicos Ambientales | 10 - Fondo General | 0100 - Fondo General | 100 - Tesoro Nacional | 50,000,000 |
| **TOTAL GENERAL** | | | | **50,000,000** |

Fuente : Sistema de Información de la Gestión Financiera (SIGEF)

# 5178 - FONDO NACIONAL PARA EL MEDIO AMBIENTE Y RECURSOS NATURALES

Clasificación Objetal por Fuente de Financiamiento

Ley de Presupuesto 2026

Valores RD$

| | | FUENTES INTERNAS |
|---|---|---|
| | **OBJETO - CUENTA** | **FONDO GENERAL** |
| **2.1** | **REMUNERACIONES Y CONTRIBUCIONES** | **36,471,000** |
| 2.1.1 | REMUNERACIONES | 27,851,000 |
| 2.1.2 | SOBRESUELDOS | 4,254,000 |
| 2.1.3 | DIETAS Y GASTOS DE REPRESENTACIÓN | 450,000 |
| 2.1.5 | CONTRIBUCIONES A LA SEGURIDAD SOCIAL | 3,916,000 |
| **2.2** | **CONTRATACIÓN DE SERVICIOS** | **10,034,000** |
| 2.2.1 | SERVICIOS BÁSICOS | 1,274,000 |
| 2.2.2 | PUBLICIDAD, IMPRESIÓN Y ENCUADERNACIÓN | 100,000 |
| 2.2.3 | VIÁTICOS | 150,000 |
| 2.2.4 | TRANSPORTE Y ALMACENAJE | 75,000 |
| 2.2.5 | ALQUILERES Y RENTAS | 4,910,000 |
| 2.2.6 | SEGUROS | 2,100,000 |
| 2.2.7 | SERVICIOS DE CONSERVACIÓN, REPARACIONES MENORES E INSTALACIONES TEMPORALES | 585,000 |
| 2.2.8 | OTROS SERVICIOS NO INCLUIDOS EN CONCEPTOS ANTERIORES | 840,000 |
| **2.3** | **MATERIALES Y SUMINISTROS** | **3,315,000** |
| 2.3.1 | ALIMENTOS Y PRODUCTOS AGROFORESTALES | 200,000 |
| 2.3.2 | TEXTILES Y VESTUARIOS | 40,000 |
| 2.3.3 | PAPEL, CARTÓN E IMPRESOS | 75,000 |
| 2.3.4 | PRODUCTOS FARMACÉUTICOS | 50,000 |
| 2.3.5 | CUERO, CAUCHO Y PLÁSTICO | 70,000 |
| 2.3.6 | PRODUCTOS DE MINERALES, METÁLICOS Y NO METÁLICOS | 20,000 |
| 2.3.7 | COMBUSTIBLES, LUBRICANTES, PRODUCTOS QUÍMICOS Y CONEXOS | 2,000,000 |
| 2.3.9 | PRODUCTOS Y ÚTILES VARIOS | 860,000 |
| **2.6** | **BIENES MUEBLES, INMUEBLES E INTANGIBLES** | **180,000** |
| 2.6.1 | MOBILIARIO Y EQUIPO | 130,000 |
| 2.6.8 | BIENES INTANGIBLES | 50,000 |
| | **TOTAL** | **50,000,000** |

Fuente : Sistema de Información de la Gestión Financiera (SIGEF)

5179

# CAPÍTULO
# SERVICIO GEOLÓGICO NACIONAL

# SERVICIO GEOLOGICO NACIONAL

**Misión**

Generar el conocimiento geológico nacional, almacenarlo, actualizarlo y difundirlo para el bienestar de la sociedad, además conocer el patrimonio geológico del país, que es un derecho y una obligación del Estado.

El Servicio Geológico es la organización responsable de administrar la información de estos activos y ponerlos al servicio de la sociedad Dominicana.

**Visión**

Ser el organismo líder en producir información actualizada sobre las características geológicas básicas del territorio nacional y de los procesos que condicionan su formación, para propiciar el uso responsable de los recursos naturales y del territorio, sobre la base de una infraestructura de información de las Ciencias de la Tierra.

ORGANIGRAMA DEL SERVICIO GEOLÓGICO NACIONAL
ORGANIGRAMA ESTRUCTURAL
Resolución núm . 003-2021 de fecha 22 de diciembre de 2021

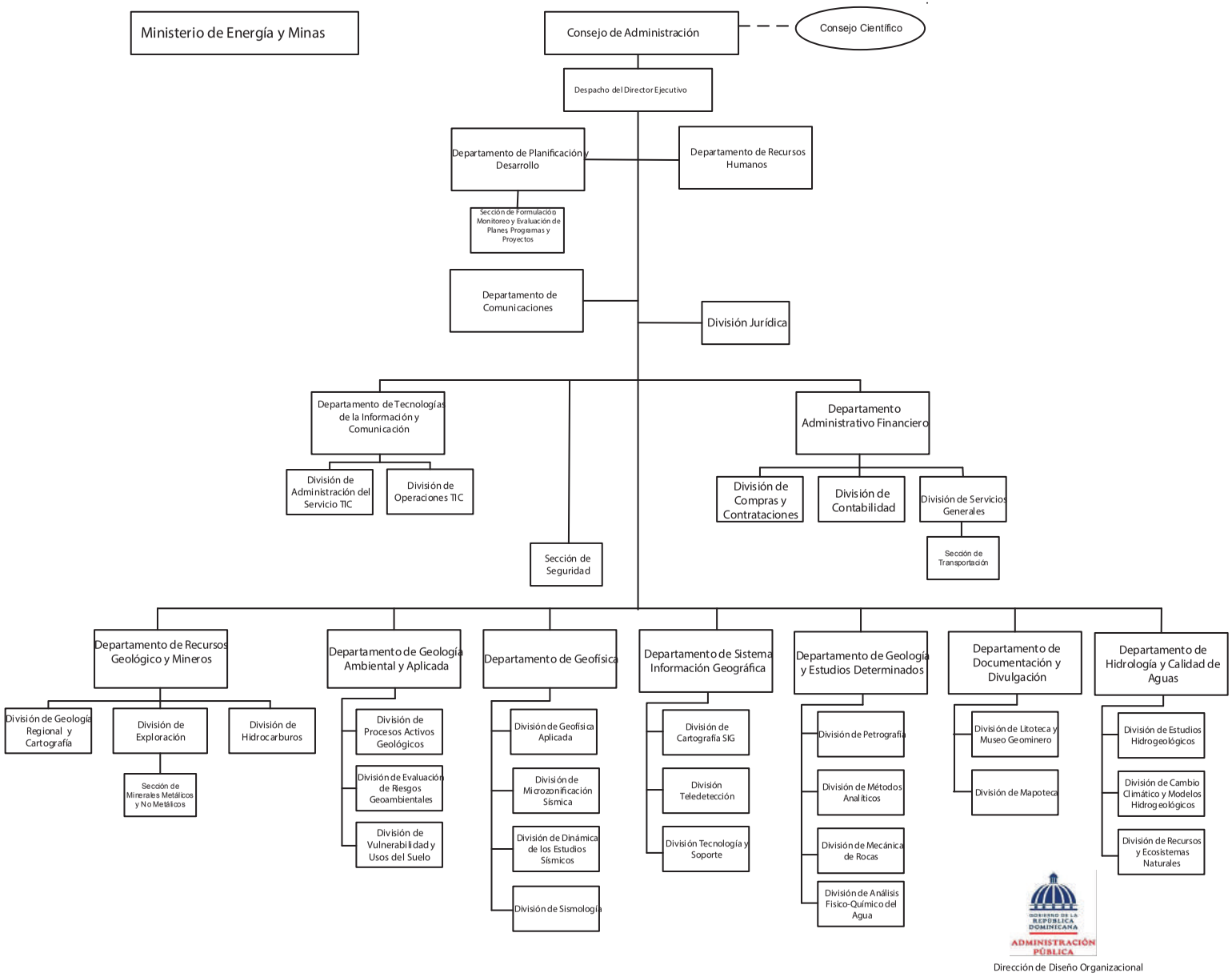


Dirección de Diseño Organizacional

# 5179 - SERVICIO GEOLÓGICO NACIONAL

Cuenta Ahorro Inversión y Financiamiento
Ley de Presupuesto 2026
Valores RD$

| DETALLE | MONTO |
|---|---|
| **I. Ingresos Corrientes** | **80,000,000** |
| Transferencias y donaciones corrientes recibidas | 80,000,000 |
| **II. Gastos Corrientes** | **79,057,312** |
| Gastos de consumo | 78,857,312 |
| Transferencias corrientes otorgadas | 200,000 |
| **III. (I-II) Resultado Económico** | **942,688** |
| **IV. Ingresos de Capital** | **-** |
| **V. Gastos de Capital** | **942,688** |
| Activos fijos (formación bruta de capital fijo) | 942,688 |
| **VI. (IV-V) Resultado de Capital** | **(942,688)** |
| **VII. Total de Ingresos + Donaciones** | **80,000,000** |
| **VIII. Total de Gastos** | **80,000,000** |
| **IX. (VII-(VIII-Intereses)) Resultado Primario** | **-** |
| **X. (VII-VIII) Resultado Financiero** | **-** |
| **XI. Fuente Financieras** | **-** |
| **XII. Aplicaciones Financieras** | **-** |
| **XIII. (XI-XII) Financiamiento Neto** | **-** |

Fuente : Sistema de Información de la Gestión Financiera (SIGEF)

# 5179 - SERVICIO GEOLÓGICO NACIONAL

Clasificación Objetal por Fuente de Financiamiento

Ley de Presupuesto 2026

Valores RD$

| | | FUENTES INTERNAS |
|---|---|---|
| | **OBJETO - CUENTA** | **FONDO GENERAL** |
| **2.1** | **REMUNERACIONES Y CONTRIBUCIONES** | **54,393,112** |
| 2.1.1 | REMUNERACIONES | 40,399,050 |
| 2.1.2 | SOBRESUELDOS | 8,549,050 |
| 2.1.5 | CONTRIBUCIONES A LA SEGURIDAD SOCIAL | 5,445,012 |
| **2.2** | **CONTRATACIÓN DE SERVICIOS** | **20,294,200** |
| 2.2.1 | SERVICIOS BÁSICOS | 3,100,000 |
| 2.2.2 | PUBLICIDAD, IMPRESIÓN Y ENCUADERNACIÓN | 75,000 |
| 2.2.3 | VIÁTICOS | 3,479,200 |
| 2.2.4 | TRANSPORTE Y ALMACENAJE | 200,000 |
| 2.2.5 | ALQUILERES Y RENTAS | 5,800,000 |
| 2.2.6 | SEGUROS | 810,000 |
| 2.2.7 | SERVICIOS DE CONSERVACIÓN, REPARACIONES MENORES E INSTALACIONES TEMPORALES | 700,000 |
| 2.2.8 | OTROS SERVICIOS NO INCLUIDOS EN CONCEPTOS ANTERIORES | 5,330,000 |
| 2.2.9 | OTRAS CONTRATACIONES DE SERVICIOS | 800,000 |
| **2.3** | **MATERIALES Y SUMINISTROS** | **4,170,000** |
| 2.3.1 | ALIMENTOS Y PRODUCTOS AGROFORESTALES | 240,000 |
| 2.3.2 | TEXTILES Y VESTUARIOS | 60,000 |
| 2.3.3 | PAPEL, CARTÓN E IMPRESOS | 300,000 |
| 2.3.5 | CUERO, CAUCHO Y PLÁSTICO | 110,000 |
| 2.3.6 | PRODUCTOS DE MINERALES, METÁLICOS Y NO METÁLICOS | 120,000 |
| 2.3.7 | COMBUSTIBLES, LUBRICANTES, PRODUCTOS QUÍMICOS Y CONEXOS | 2,070,000 |
| 2.3.9 | PRODUCTOS Y ÚTILES VARIOS | 1,270,000 |
| **2.4** | **TRANSFERENCIAS CORRIENTES** | **200,000** |
| 2.4.7 | TRANSFERENCIAS CORRIENTES AL SECTOR EXTERNO | 200,000 |
| **2.6** | **BIENES MUEBLES, INMUEBLES E INTANGIBLES** | **941,688** |
| 2.6.1 | MOBILIARIO Y EQUIPO | 520,000 |
| 2.6.2 | MOBILIARIO Y EQUIPO DE AUDIO, AUDIOVISUAL, RECREATIVO Y EDUCACIONAL | 40,000 |
| 2.6.3 | EQUIPO E INSTRUMENTAL, CIENTÍFICO Y LABORATORIO | 140,000 |
| 2.6.4 | VEHÍCULOS Y EQUIPO DE TRANSPORTE, TRACCIÓN Y ELEVACIÓN | 4,000 |
| 2.6.5 | MAQUINARIA, OTROS EQUIPOS Y HERRAMIENTAS | 230,000 |
| 2.6.6 | EQUIPOS DE DEFENSA Y SEGURIDAD | 5,000 |
| 2.6.8 | BIENES INTANGIBLES | 2,688 |
| **2.7** | **OBRAS** | **1,000** |
| 2.7.1 | OBRAS EN EDIFICACIONES | 1,000 |
| | **TOTAL** | **80,000,000** |

Fuente : Sistema de Información de la Gestión Financiera (SIGEF)

# 5180

## CAPÍTULO
## DIRECCIÓN CENTRAL DEL SERVICIO NACIONAL DE SALUD

# DIRECCION CENTRAL DEL SERVICIO NACIONAL DE SALUD

**Misión**

Contribuir con la salud de la población y satisfacción de los usuarios a través de la provisión de los servicios públicos de salud organizados en redes integradas.

**Visión**

Ser reconocidos por la población como una red efectiva y con calidad en la provisión de servicios integrales de salud, mediante una atención humanizada y eficaz.

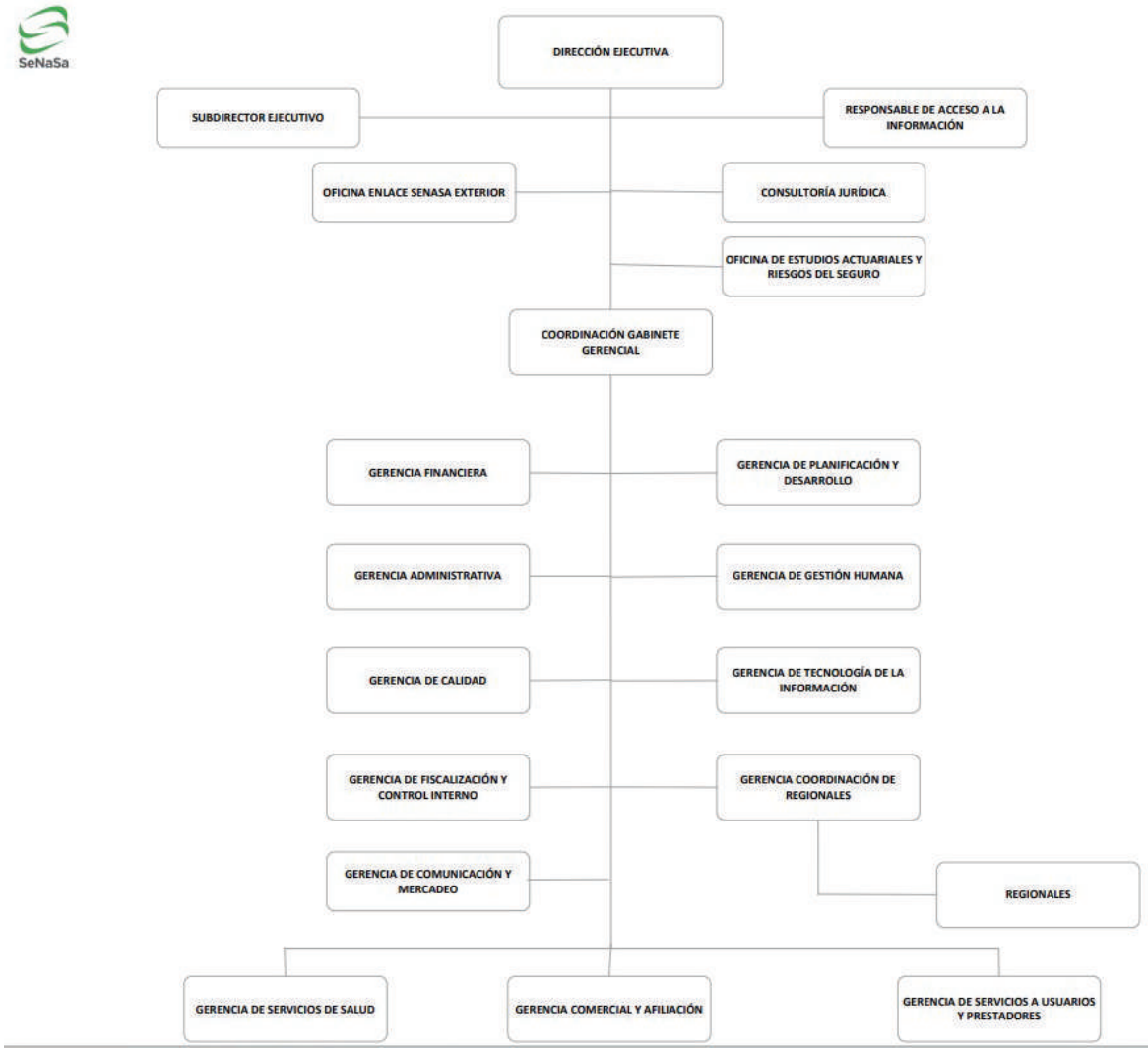
SeNaSa
DIRECCIÓN EJECUTIVA
SUBDIRECTOR EJECUTIVO
RESPONSABLE DE ACCESO A LA INFORMACIÓN
OFICINA ENLACE SENASA EXTERIOR
CONSULTORÍA JURÍDICA
OFICINA DE ESTUDIOS ACTUARIALES Y RIESGOS DEL SEGURO
COORDINACIÓN GABINETE GERENCIAL
GERENCIA FINANCIERA
GERENCIA DE PLANIFICACIÓN Y DESARROLLO
GERENCIA ADMINISTRATIVA
GERENCIA DE GESTIÓN HUMANA
GERENCIA DE CALIDAD
GERENCIA DE TECNOLOGÍA DE LA INFORMACIÓN
GERENCIA DE FISCALIZACIÓN Y CONTROL INTERNO
GERENCIA COORDINACIÓN DE REGIONALES
GERENCIA DE COMUNICACIÓN Y MERCADEO
REGIONALES
GERENCIA DE SERVICIOS DE SALUD
GERENCIA COMERCIAL Y AFILIACIÓN
GERENCIA DE SERVICIOS A USUARIOS Y PRESTADORES

GERENCIA DE PLANIFICACIÓN Y DESARROLLO
SeNaSa
Santo Domingo, Rep.Dom.

# 5180 - DIRECCIÓN CENTRAL DEL SERVICIO NACIONAL DE SALUD

Cuenta Ahorro Inversión y Financiamiento
Ley de Presupuesto 2026
Valores RD$

| DETALLE | MONTO |
|---|---|
| **I. Ingresos Corrientes** | **99,675,704,402** |
| Ventas de bienes y servicios | 4,848,151,520 |
| Transferencias y donaciones corrientes recibidas | 94,827,552,882 |
| **II. Gastos Corrientes** | **99,239,122,158** |
| Gastos de consumo | 99,223,472,158 |
| Transferencias corrientes otorgadas | 11,650,000 |
| Otros gastos corrientes | 4,000,000 |
| **III. (I-II) Resultado Económico** | **436,582,244** |
| **IV. Ingresos de Capital** | **2,445,493,398** |
| **V. Gastos de Capital** | **2,882,075,642** |
| Activos fijos (formación bruta de capital fijo) | 2,880,149,842 |
| Objetos de valor | 1,925,800 |
| **VI. (IV-V) Resultado de Capital** | **(436,582,244)** |
| **VII. Total de Ingresos + Donaciones** | **102,121,197,800** |
| **VIII. Total de Gastos** | **102,121,197,800** |
| **IX. (VII-(VIII-Intereses)) Resultado Primario** | **-** |
| **X. (VII-VIII) Resultado Financiero** | **-** |
| **XI. Fuente Financieras** | **-** |
| **XII. Aplicaciones Financieras** | **-** |
| **XIII. (XI-XII) Financiamiento Neto** | **-** |

Fuente : Sistema de Información de la Gestión Financiera (SIGEF)

# INSTITUCIONES PÚBLICAS DESCENTRALIZADAS Y AUTÓNOMAS NO FINANCIERAS

Clasificación Objetal por Fuente de Financiamiento

Valores RD$

## 5180 - DIRECCIÓN CENTRAL DEL SERVICIO NACIONAL DE SALUD



| | | FUENTES INTERNAS | | | FUENTES EXTERNAS | | TOTAL |
|---|---|---|---|---|---|---|---|
| | OBJETO - CUENTA | FONDO GENERAL | FONDOS PROPIOS | TOTAL | CREDITO EXTERNO | TOTAL | |
| **2.1** | **REMUNERACIONES Y CONTRIBUCIONES** | **83,322,709,501** | **581,721,171** | **83,904,430,672** | | | **83,904,430,672** |
| 2.1.1 | REMUNERACIONES | 68,588,852,580 | 31,386,460 | 68,620,239,040 | | | 68,620,239,040 |
| 2.1.2 | SOBRESUELDOS | 5,419,493,501 | 550,334,711 | 5,969,828,212 | | | 5,969,828,212 |
| 2.1.4 | GRATIFICACIONES Y BONIFICACIONES | 160,000,000 | | 160,000,000 | | | 160,000,000 |
| 2.1.5 | CONTRIBUCIONES A LA SEGURIDAD SOCIAL | 9,154,363,420 | | 9,154,363,420 | | | 9,154,363,420 |
| **2.2** | **CONTRATACIÓN DE SERVICIOS** | **6,822,722,634** | **693,568,175** | **7,516,290,809** | | | **7,516,290,809** |
| 2.2.1 | SERVICIOS BÁSICOS | 2,462,235,768 | 103,400,965 | 2,565,636,733 | | | 2,565,636,733 |
| 2.2.2 | PUBLICIDAD, IMPRESIÓN Y ENCUADERNACIÓN | 81,531,014 | 15,935,866 | 97,466,880 | | | 97,466,880 |
| 2.2.3 | VIÁTICOS | 135,649,657 | 1,753,620 | 137,403,277 | | | 137,403,277 |
| 2.2.4 | TRANSPORTE Y ALMACENAJE | 96,241,104 | 12,446,988 | 108,688,092 | | | 108,688,092 |
| 2.2.5 | ALQUILERES Y RENTAS | 207,287,931 | 76,844,559 | 284,132,490 | | | 284,132,490 |
| 2.2.6 | SEGUROS | 276,234,090 | 61,717,322 | 337,951,412 | | | 337,951,412 |
| 2.2.7 | SERVICIOS DE CONSERVACIÓN, REPARACIONES MENORES E INSTALACIONES TEMPORALES | 654,401,302 | 256,286,267 | 910,687,569 | | | 910,687,569 |
| 2.2.8 | OTROS SERVICIOS NO INCLUIDOS EN CONCEPTOS ANTERIORES | 2,056,047,909 | 133,052,757 | 2,189,100,666 | | | 2,189,100,666 |
| 2.2.9 | OTRAS CONTRATACIONES DE SERVICIOS | 853,093,859 | 32,129,831 | 885,223,690 | | | 885,223,690 |
| **2.3** | **MATERIALES Y SUMINISTROS** | **4,672,120,747** | **3,134,629,930** | **7,806,750,677** | | | **7,806,750,677** |
| 2.3.1 | ALIMENTOS Y PRODUCTOS AGROFORESTALES | 572,661,404 | 277,222,089 | 849,883,493 | | | 849,883,493 |
| 2.3.2 | TEXTILES Y VESTUARIOS | 56,480,646 | 27,322,127 | 83,802,773 | | | 83,802,773 |
| 2.3.3 | PAPEL, CARTÓN E IMPRESOS | 63,591,540 | 70,701,038 | 134,292,578 | | | 134,292,578 |
| 2.3.4 | PRODUCTOS FARMACÉUTICOS | 1,619,178,582 | 1,007,438,647 | 2,626,617,229 | | | 2,626,617,229 |
| 2.3.5 | CUERO, CAUCHO Y PLÁSTICO | 87,235,128 | 13,883,662 | 101,118,790 | | | 101,118,790 |
| 2.3.6 | PRODUCTOS DE MINERALES, METÁLICOS Y NO METÁLICOS | 32,750,260 | 18,277,595 | 51,027,855 | | | 51,027,855 |
| 2.3.7 | COMBUSTIBLES, LUBRICANTES, PRODUCTOS QUÍMICOS Y CONEXOS | 995,278,385 | 686,086,149 | 1,681,364,534 | | | 1,681,364,534 |
| 2.3.9 | PRODUCTOS Y ÚTILES VARIOS | 1,244,944,802 | 1,033,698,623 | 2,278,643,425 | | | 2,278,643,425 |
| **2.4** | **TRANSFERENCIAS CORRIENTES** | **10,000,000** | **1,650,000** | **11,650,000** | | | **11,650,000** |
| 2.4.1 | TRANSFERENCIAS CORRIENTES AL SECTOR PRIVADO | 10,000,000 | 1,650,000 | 11,650,000 | | | 11,650,000 |
| **2.6** | **BIENES MUEBLES, INMUEBLES E INTANGIBLES** | **927,548,892** | **435,582,244** | **1,363,131,136** | | | **1,363,131,136** |
| 2.6.1 | MOBILIARIO Y EQUIPO | 275,923,653 | 67,130,793 | 343,054,446 | | | 343,054,446 |
| 2.6.2 | MOBILIARIO Y EQUIPO DE AUDIO, AUDIOVISUAL, RECREATIVO Y EDUCACIONAL | 8,623,500 | 5,179,712 | 13,803,212 | | | 13,803,212 |
| 2.6.3 | EQUIPO E INSTRUMENTAL, CIENTÍFICO Y LABORATORIO | 433,106,753 | 270,112,989 | 703,219,742 | | | 703,219,742 |
| 2.6.4 | VEHÍCULOS Y EQUIPO DE TRANSPORTE, TRACCIÓN Y ELEVACIÓN | 43,682,345 | 10,447,340 | 54,129,685 | | | 54,129,685 |
| 2.6.5 | MAQUINARIA, OTROS EQUIPOS Y HERRAMIENTAS | 96,216,883 | 66,750,721 | 162,967,604 | | | 162,967,604 |
| 2.6.6 | EQUIPOS DE DEFENSA Y SEGURIDAD | 9,500,000 | 4,364,409 | 13,864,409 | | | 13,864,409 |
| 2.6.8 | BIENES INTANGIBLES | 54,795,758 | 10,190,480 | 64,986,238 | | | 64,986,238 |

# INSTITUCIONES PÚBLICAS DESCENTRALIZADAS Y AUTÓNOMAS NO FINANCIERAS

Clasificación Objetal por Fuente de Financiamiento

Valores RD$

## 5180 - DIRECCIÓN CENTRAL DEL SERVICIO NACIONAL DE SALUD



| | | FUENTES INTERNAS | | | FUENTES EXTERNAS | | TOTAL |
|---|---|---|---|---|---|---|---|
| | OBJETO - CUENTA | FONDO GENERAL | FONDOS PROPIOS | TOTAL | CREDITO EXTERNO | TOTAL | |
| 2.6.9 | EDIFICIOS, ESTRUCTURAS, TIERRAS, TERRENOS Y OBJETOS DE VALOR | 5,700,000 | 1,405,800 | 7,105,800 | | | 7,105,800 |
| **2.7** | **OBRAS** | **1,426,728,541** | **1,000,000** | **1,427,728,541** | **91,215,965** | **91,215,965** | **1,518,944,506** |
| 2.7.1 | OBRAS EN EDIFICACIONES | 1,426,728,541 | 1,000,000 | 1,427,728,541 | 91,215,965 | 91,215,965 | 1,518,944,506 |
| | **TOTAL** | **97,181,830,315** | **4,848,151,520** | **102,029,981,835** | **91,215,965** | **91,215,965** | **102,121,197,800** |

Fuente : Sistema de Información de la Gestión Financiera (SIGEF)

5181

# CAPÍTULO
# INSTITUTO GEOGRÁFICO NACIONAL JOSÉ JOAQUÍN HUNGRÍA MORELL

INSTITUTO GEOGRÁFICO NACIONAL "JOSÉ JOAQUÍN HUNGRÍA MORELL"
(IGN -JJHM)
Organigrama Estructural
Res. Núm. 006-2017, del 16 de octubre de 2017, refrendada por el MAP

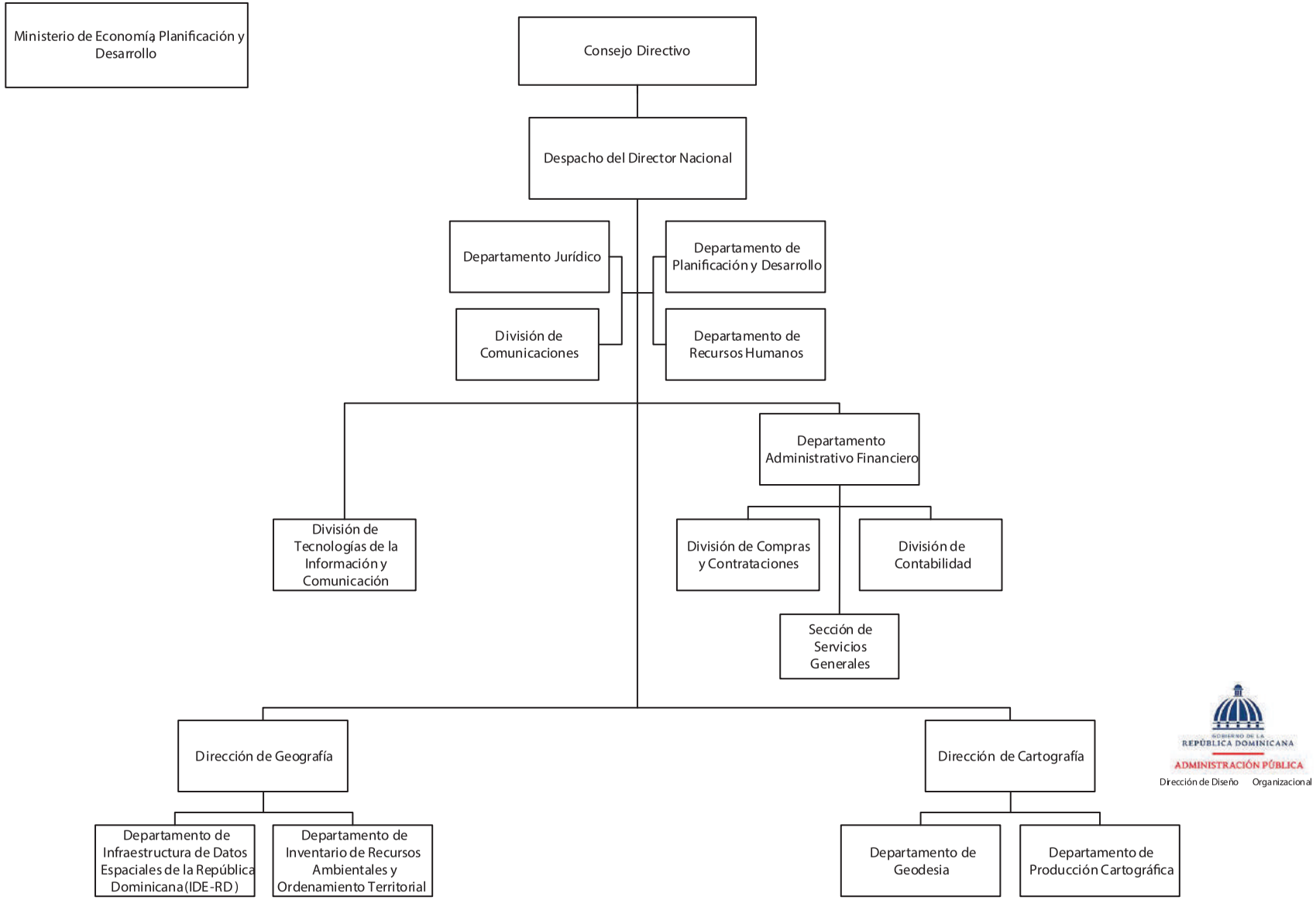

# 5181 - INSTITUTO GEOGRÁFICO NACIONAL JOSÉ JOAQUÍN HUNGRÍA MORELL

Cuenta Ahorro Inversión y Financiamiento
Ley de Presupuesto 2026
Valores RD$

| DETALLE | MONTO |
|---|---|
| **I. Ingresos Corrientes** | **90,434,062** |
| Transferencias y donaciones corrientes recibidas | 90,434,062 |
| **II. Gastos Corrientes** | **78,035,845** |
| Gastos de consumo | 77,935,845 |
| Transferencias corrientes otorgadas | 100,000 |
| **III. (I-II) Resultado Económico** | **12,398,217** |
| **IV. Ingresos de Capital** | **-** |
| **V. Gastos de Capital** | **12,398,217** |
| Construcciones en proceso | 6,410,000 |
| Activos fijos (formación bruta de capital fijo) | 5,988,217 |
| **VI. (IV-V) Resultado de Capital** | **(12,398,217)** |
| **VII. Total de Ingresos + Donaciones** | **90,434,062** |
| **VIII. Total de Gastos** | **90,434,062** |
| **IX. (VII-(VIII-Intereses)) Resultado Primario** | **-** |
| **X. (VII-VIII) Resultado Financiero** | **-** |
| **XI. Fuente Financieras** | **-** |
| **XII. Aplicaciones Financieras** | **-** |
| **XIII. (XI-XII) Financiamiento Neto** | **-** |

Fuente : Sistema de Información de la Gestión Financiera (SIGEF)

# 5181 - INSTITUTO GEOGRÁFICO NACIONAL JOSÉ JOAQUÍN HUNGRÍA MORELL

Clasificación Objetal por Fuente de Financiamiento

Ley de Presupuesto 2026

Valores RD$

| | | FUENTES INTERNAS |
|---|---|---|
| | **OBJETO - CUENTA** | **FONDO GENERAL** |
| **2.1** | **REMUNERACIONES Y CONTRIBUCIONES** | **64,889,124** |
| 2.1.1 | REMUNERACIONES | 49,490,281 |
| 2.1.2 | SOBRESUELDOS | 8,549,500 |
| 2.1.5 | CONTRIBUCIONES A LA SEGURIDAD SOCIAL | 6,849,343 |
| **2.2** | **CONTRATACIÓN DE SERVICIOS** | **14,888,221** |
| 2.2.1 | SERVICIOS BÁSICOS | 1,472,800 |
| 2.2.2 | PUBLICIDAD, IMPRESIÓN Y ENCUADERNACIÓN | 65,000 |
| 2.2.3 | VIÁTICOS | 2,338,312 |
| 2.2.4 | TRANSPORTE Y ALMACENAJE | 325,115 |
| 2.2.5 | ALQUILERES Y RENTAS | 4,561,615 |
| 2.2.6 | SEGUROS | 2,360,000 |
| 2.2.7 | SERVICIOS DE CONSERVACIÓN, REPARACIONES MENORES E INSTALACIONES TEMPORALES | 1,430,000 |
| 2.2.8 | OTROS SERVICIOS NO INCLUIDOS EN CONCEPTOS ANTERIORES | 2,095,000 |
| 2.2.9 | OTRAS CONTRATACIONES DE SERVICIOS | 240,379 |
| **2.3** | **MATERIALES Y SUMINISTROS** | **4,568,500** |
| 2.3.1 | ALIMENTOS Y PRODUCTOS AGROFORESTALES | 320,500 |
| 2.3.3 | PAPEL, CARTÓN E IMPRESOS | 358,000 |
| 2.3.5 | CUERO, CAUCHO Y PLÁSTICO | 100,000 |
| 2.3.7 | COMBUSTIBLES, LUBRICANTES, PRODUCTOS QUÍMICOS Y CONEXOS | 2,850,000 |
| 2.3.9 | PRODUCTOS Y ÚTILES VARIOS | 940,000 |
| **2.4** | **TRANSFERENCIAS CORRIENTES** | **100,000** |
| 2.4.1 | TRANSFERENCIAS CORRIENTES AL SECTOR PRIVADO | 100,000 |
| **2.6** | **BIENES MUEBLES, INMUEBLES E INTANGIBLES** | **5,988,217** |
| 2.6.1 | MOBILIARIO Y EQUIPO | 5,648,217 |
| 2.6.5 | MAQUINARIA, OTROS EQUIPOS Y HERRAMIENTAS | 340,000 |
| | **TOTAL** | **90,434,062** |

Fuente : Sistema de Información de la Gestión Financiera (SIGEF)

# 5182

## CAPÍTULO
## INSTITUTO NACIONAL DE TRÁNSITO Y TRANSPORTE TERRESTRE

# Instituto Nacional de Tránsito y Transporte Terrestre (INTRANT)
## Organigrama Estructural
Res. Núm. 001/2022 de fecha 18 de enero de 2022

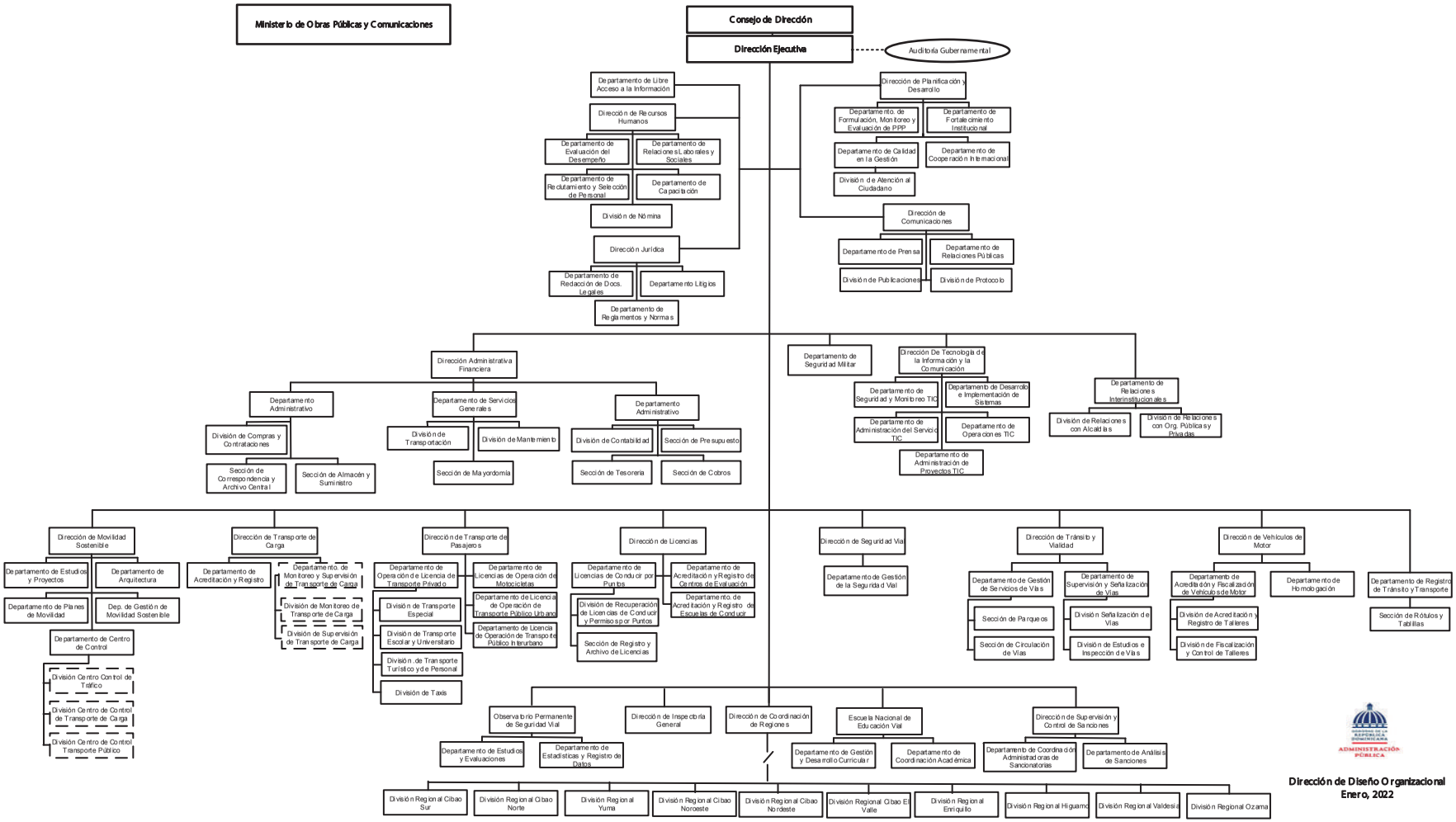

# INSTITUCIONES PÚBLICAS DESCENTRALIZADAS Y AUTÓNOMAS NO FINANCIERAS

Clasificación Objetal por Fuente de Financiamiento

Valores RD$

## 5182 - INSTITUTO NACIONAL DE TRÁNSITO Y TRANSPORTE TERRESTRE



| | | FUENTES INTERNAS | | | |
|---|---|---|---|---|---|
| | **OBJETO - CUENTA** | **FONDO GENERAL** | **FONDOS CON DESTINO ESPECÍFICO** | **FONDOS PROPIOS** | **TOTAL** |
| **2.1** | **REMUNERACIONES Y CONTRIBUCIONES** | **770,587,097** | | **133,000,000** | **903,587,097** |
| 2.1.1 | REMUNERACIONES | 604,087,097 | | 28,000,000 | 632,087,097 |
| 2.1.2 | SOBRESUELDOS | 80,500,000 | | 105,000,000 | 185,500,000 |
| 2.1.5 | CONTRIBUCIONES A LA SEGURIDAD SOCIAL | 86,000,000 | | | 86,000,000 |
| **2.2** | **CONTRATACIÓN DE SERVICIOS** | **39,059,000** | | **2,269,551,092** | **2,308,610,092** |
| 2.2.1 | SERVICIOS BÁSICOS | | | 66,060,000 | 66,060,000 |
| 2.2.2 | PUBLICIDAD, IMPRESIÓN Y ENCUADERNACIÓN | 7,210,000 | | 83,120,000 | 90,330,000 |
| 2.2.3 | VIÁTICOS | 10,244,000 | | 10,000,000 | 20,244,000 |
| 2.2.4 | TRANSPORTE Y ALMACENAJE | 800,000 | | 6,000,000 | 6,800,000 |
| 2.2.5 | ALQUILERES Y RENTAS | 1,200,000 | | 89,747,000 | 90,947,000 |
| 2.2.6 | SEGUROS | | | 58,000,000 | 58,000,000 |
| 2.2.7 | SERVICIOS DE CONSERVACIÓN, REPARACIONES MENORES E INSTALACIONES TEMPORALES | 6,275,000 | | 24,910,000 | 31,185,000 |
| 2.2.8 | OTROS SERVICIOS NO INCLUIDOS EN CONCEPTOS ANTERIORES | 9,730,000 | | 1,918,009,092 | 1,927,739,092 |
| 2.2.9 | OTRAS CONTRATACIONES DE SERVICIOS | 3,600,000 | | 13,705,000 | 17,305,000 |
| **2.3** | **MATERIALES Y SUMINISTROS** | **8,318,426** | | **172,888,866** | **181,207,292** |
| 2.3.1 | ALIMENTOS Y PRODUCTOS AGROFORESTALES | 600,000 | | 5,817,850 | 6,417,850 |
| 2.3.2 | TEXTILES Y VESTUARIOS | 700,000 | | 5,020,000 | 5,720,000 |
| 2.3.3 | PAPEL, CARTÓN E IMPRESOS | 1,650,000 | | 11,896,952 | 13,546,952 |
| 2.3.4 | PRODUCTOS FARMACÉUTICOS | 500,000 | | | 500,000 |
| 2.3.5 | CUERO, CAUCHO Y PLÁSTICO | 1,200,000 | | 4,860,000 | 6,060,000 |
| 2.3.6 | PRODUCTOS DE MINERALES, METÁLICOS Y NO METÁLICOS | 175,000 | | 19,845,846 | 20,020,846 |
| 2.3.7 | COMBUSTIBLES, LUBRICANTES, PRODUCTOS QUÍMICOS Y CONEXOS | 113,000 | | 64,110,000 | 64,223,000 |
| 2.3.9 | PRODUCTOS Y ÚTILES VARIOS | 3,380,426 | | 61,338,218 | 64,718,644 |
| **2.5** | **TRANSFERENCIAS DE CAPITAL** | | **500,000,000** | **200,000,000** | **700,000,000** |
| 2.5.4 | TRANSFERENCIAS DE CAPITAL A EMPRESAS PÚBLICAS NO FINANCIERAS | | 500,000,000 | 200,000,000 | 700,000,000 |
| **2.6** | **BIENES MUEBLES, INMUEBLES E INTANGIBLES** | **1,978,657** | | **130,898,268** | **132,876,925** |
| 2.6.1 | MOBILIARIO Y EQUIPO | 1,369,040 | | 15,634,287 | 17,003,327 |
| 2.6.2 | MOBILIARIO Y EQUIPO DE AUDIO, AUDIOVISUAL, RECREATIVO Y EDUCACIONAL | | | 6,500,000 | 6,500,000 |
| 2.6.3 | EQUIPO E INSTRUMENTAL, CIENTÍFICO Y LABORATORIO | | | 173,275 | 173,275 |
| 2.6.4 | VEHÍCULOS Y EQUIPO DE TRANSPORTE, TRACCIÓN Y ELEVACIÓN | 50,000 | | 381,000 | 431,000 |
| 2.6.5 | MAQUINARIA, OTROS EQUIPOS Y HERRAMIENTAS | 259,617 | | 106,709,706 | 106,969,323 |
| 2.6.6 | EQUIPOS DE DEFENSA Y SEGURIDAD | 300,000 | | | 300,000 |
| 2.6.8 | BIENES INTANGIBLES | | | 1,500,000 | 1,500,000 |

# INSTITUCIONES PÚBLICAS DESCENTRALIZADAS Y AUTÓNOMAS NO FINANCIERAS

Clasificación Objetal por Fuente de Financiamiento

Valores RD$

## 5182 - INSTITUTO NACIONAL DE TRÁNSITO Y TRANSPORTE TERRESTRE



| | | FUENTES INTERNAS | | | |
|---|---|---|---|---|---|
| | **OBJETO - CUENTA** | **FONDO GENERAL** | **FONDOS CON DESTINO ESPECÍFICO** | **FONDOS PROPIOS** | **TOTAL** |
| **2.7** | **OBRAS** | | | **205,000,000** | **205,000,000** |
| 2.7.1 | OBRAS EN EDIFICACIONES | | | 75,000,000 | 75,000,000 |
| 2.7.2 | INFRAESTRUCTURA | | | 130,000,000 | 130,000,000 |
| | **TOTAL** | **819,943,180** | **500,000,000** | **3,111,338,226** | **4,431,281,406** |

Fuente : Sistema de Información de la Gestión Financiera (SIGEF)

5183

# CAPÍTULO
# UNIDAD DE ANÁLISIS FINANCIERO (UAF)

# Unidad de Análisis Financiero
## Organigrama Estructural
Res. Núm. UAF-002-202204/201 del 07 de Marzo de 2022, refrendado por el MAP

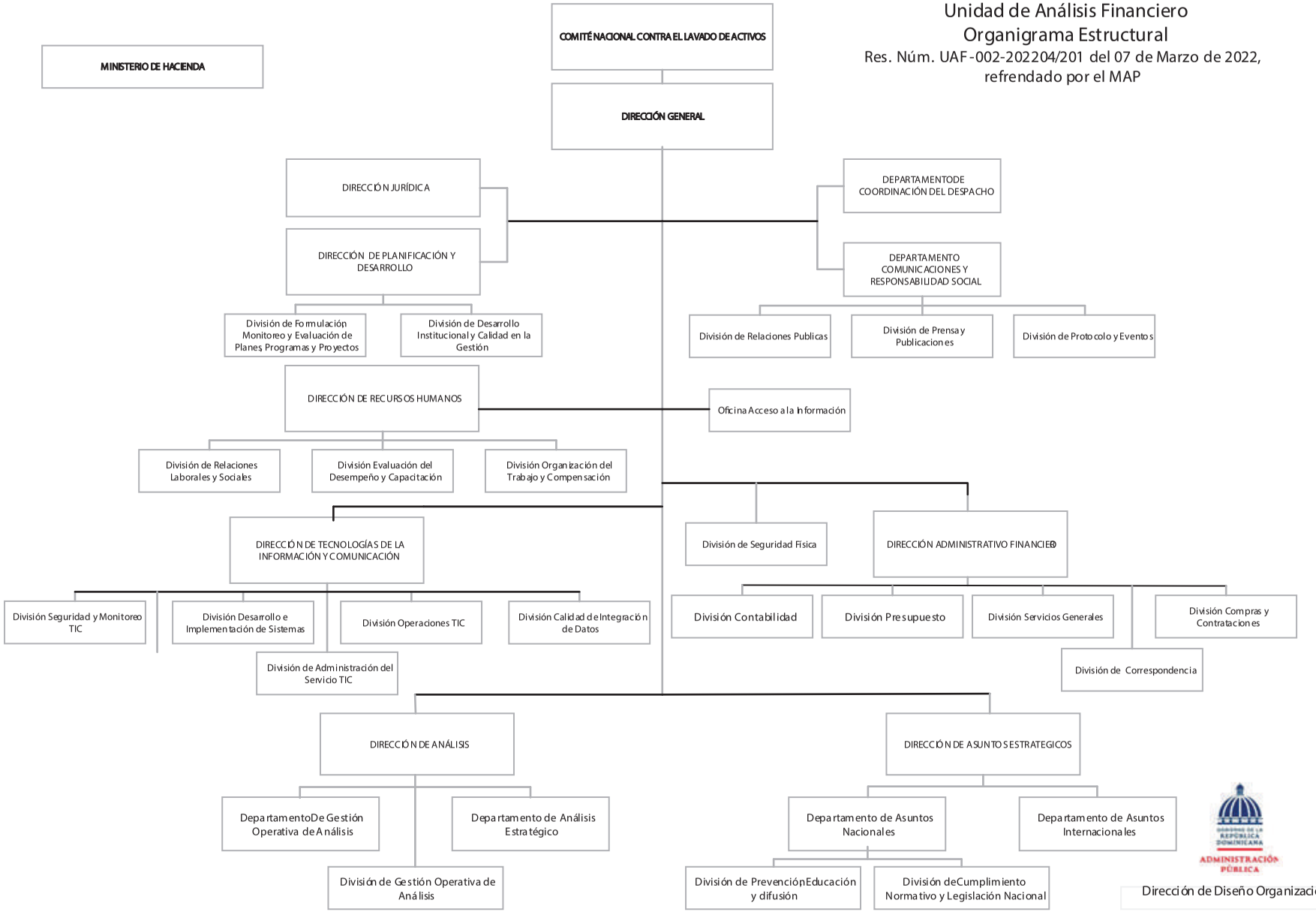

# 5183 - UNIDAD DE ANÁLISIS FINANCIERO (UAF)

Clasificación Objetal por Fuente de Financiamiento

Ley de Presupuesto 2026

Valores RD$

| | | FUENTES INTERNAS |
|---|---|---|
| | **OBJETO - CUENTA** | **FONDO GENERAL** |
| **2.1** | **REMUNERACIONES Y CONTRIBUCIONES** | **230,992,138** |
| 2.1.1 | REMUNERACIONES | 135,619,769 |
| 2.1.2 | SOBRESUELDOS | 76,254,000 |
| 2.1.3 | DIETAS Y GASTOS DE REPRESENTACIÓN | 513,000 |
| 2.1.5 | CONTRIBUCIONES A LA SEGURIDAD SOCIAL | 18,605,369 |
| **2.2** | **CONTRATACIÓN DE SERVICIOS** | **33,931,012** |
| 2.2.1 | SERVICIOS BÁSICOS | 6,891,012 |
| 2.2.2 | PUBLICIDAD, IMPRESIÓN Y ENCUADERNACIÓN | 350,000 |
| 2.2.3 | VIÁTICOS | 2,930,000 |
| 2.2.4 | TRANSPORTE Y ALMACENAJE | 2,850,000 |
| 2.2.6 | SEGUROS | 20,450,000 |
| 2.2.7 | SERVICIOS DE CONSERVACIÓN, REPARACIONES MENORES E INSTALACIONES TEMPORALES | 55,000 |
| 2.2.8 | OTROS SERVICIOS NO INCLUIDOS EN CONCEPTOS ANTERIORES | 305,000 |
| 2.2.9 | OTRAS CONTRATACIONES DE SERVICIOS | 100,000 |
| **2.3** | **MATERIALES Y SUMINISTROS** | **8,394,000** |
| 2.3.1 | ALIMENTOS Y PRODUCTOS AGROFORESTALES | 50,000 |
| 2.3.3 | PAPEL, CARTÓN E IMPRESOS | 50,000 |
| 2.3.4 | PRODUCTOS FARMACÉUTICOS | 20,000 |
| 2.3.5 | CUERO, CAUCHO Y PLÁSTICO | 60,000 |
| 2.3.7 | COMBUSTIBLES, LUBRICANTES, PRODUCTOS QUÍMICOS Y CONEXOS | 8,009,000 |
| 2.3.9 | PRODUCTOS Y ÚTILES VARIOS | 205,000 |
| **2.4** | **TRANSFERENCIAS CORRIENTES** | **4,000,000** |
| 2.4.1 | TRANSFERENCIAS CORRIENTES AL SECTOR PRIVADO | 200,000 |
| 2.4.7 | TRANSFERENCIAS CORRIENTES AL SECTOR EXTERNO | 3,800,000 |
| | **TOTAL** | **277,317,150** |

Fuente : Sistema de Información de la Gestión Financiera (SIGEF)

5184

# CAPÍTULO
# DIRECCIÓN GENERAL DE ALIANZAS PÚBLICO-PRIVADAS

# DIRECCIÓN GENERAL DE ALIANZAS PÚBLICO-PRIVADAS

**Misión**

Garantizar procesos competitivos, eficientes, transparentes y confiable; a través de la promoción, estructuración y regulación de alianzas público-privadas, para contribuir al desarrollo social y económico de la República Dominicana.

**Visión**

Ser un referente internacional en la aplicación de las mejores prácticas de alianzas público-privadas que garanticen el desarrollo social y económico del país.

# DIRECCIÓN GENERAL DE ALIANZAS PÚBLICO-PRIVADAS

Organigrama Estructural

Res. núm. 04-202, del 24 de junio de 2021, refrendada por el MAP

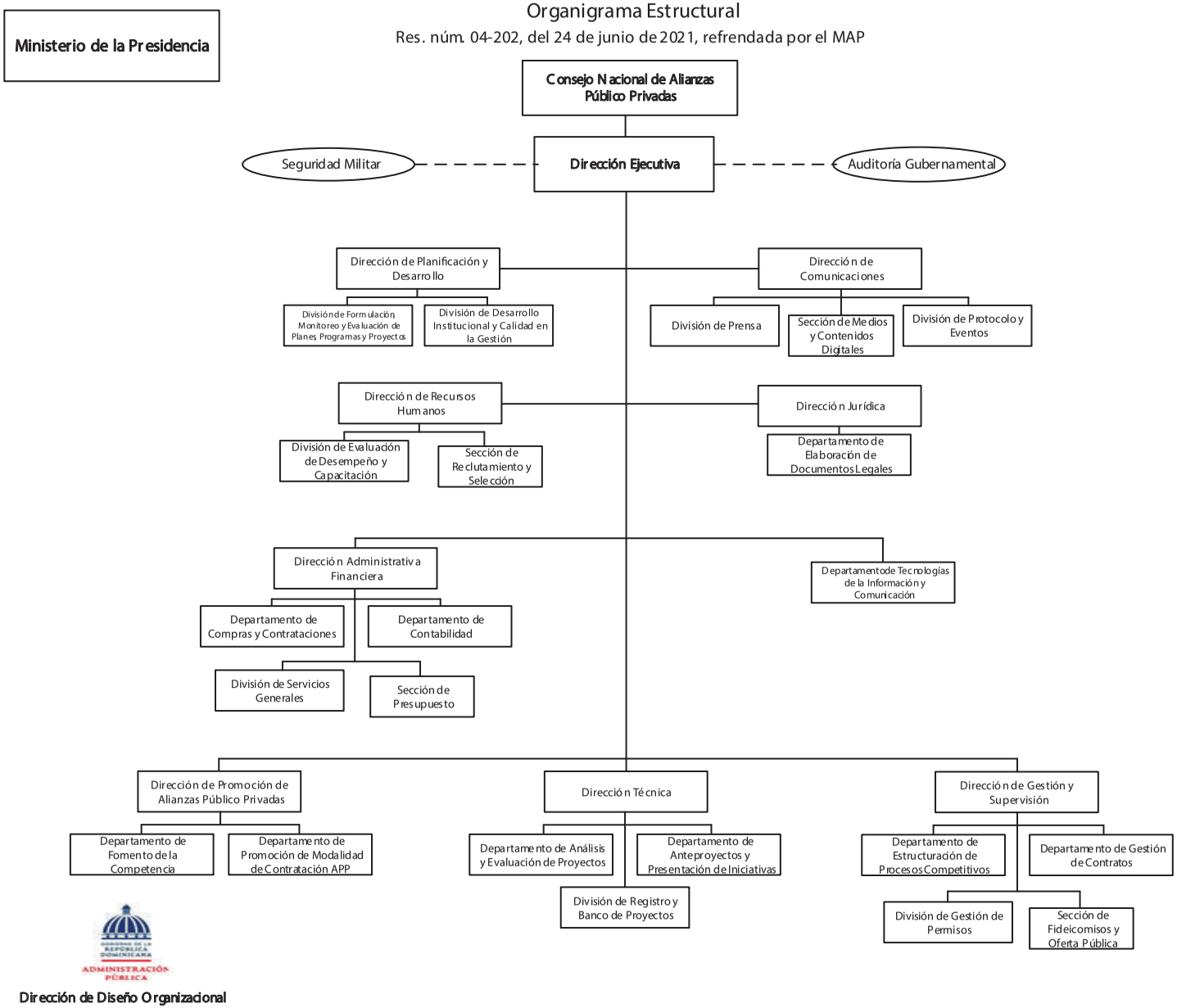


Dirección de Diseño Organizacional

# 5184 - DIRECCIÓN GENERAL DE ALIANZAS PÚBLICO-PRIVADAS

Cuenta Ahorro Inversión y Financiamiento
Ley de Presupuesto 2026
Valores RD$

| DETALLE | MONTO |
|---|---|
| **I. Ingresos Corrientes** | **354,000,000** |
| Ventas de bienes y servicios | 4,000,000 |
| Transferencias y donaciones corrientes recibidas | 350,000,000 |
| **II. Gastos Corrientes** | **353,375,687** |
| Gastos de consumo | 347,615,687 |
| Transferencias corrientes otorgadas | 5,760,000 |
| **III. (I-II) Resultado Económico** | **624,313** |
| **IV. Ingresos de Capital** | **-** |
| **V. Gastos de Capital** | **624,313** |
| Activos fijos (formación bruta de capital fijo) | 624,313 |
| **VI. (IV-V) Resultado de Capital** | **(624,313)** |
| **VII. Total de Ingresos + Donaciones** | **354,000,000** |
| **VIII. Total de Gastos** | **354,000,000** |
| **IX. (VII-(VIII-Intereses)) Resultado Primario** | **-** |
| **X. (VII-VIII) Resultado Financiero** | **-** |
| **XI. Fuente Financieras** | **-** |
| **XII. Aplicaciones Financieras** | **-** |
| **XIII. (XI-XII) Financiamiento Neto** | **-** |

Fuente : Sistema de Información de la Gestión Financiera (SIGEF)

# 5184 - DIRECCIÓN GENERAL DE ALIANZAS PÚBLICO-PRIVADAS

Distribución Institución Según Estructura Programática, Fuentes de Financiamiento y Organismo Financiador

Ley de Presupuesto 2026

Valores RD$



| CAPÍTULO - SUBCAPÍTULO - ESTRUCTURA PROGRAMÁTICA | FUENTE DE FINANCIAMIENTO | FUENTE ESPECÍFICA | ORGANISMO FINANCIADOR | TOTAL |
|---|---|---|---|---|
| **5184- DIRECCIÓN GENERAL DE ALIANZAS PÚBLICO-PRIVADAS** | | | | **354,000,000** |
| **01- DIRECCIÓN GENERAL DE ALIANZAS PÚBLICO-PRIVADAS** | | | | **354,000,000** |
| **11- Promoción estructuración y regulación de alianzas público-privadas** | | | | **354,000,000** |
| **01- Acciones comunes** | | | | **306,344,000** |
| **00- N/A** | | | | **306,344,000** |
| 0001- Gestión del Programa | 10 - Fondo General | 0100 - Fondo General | 100 - Tesoro Nacional | 301,844,000 |
| 0001- Gestión del Programa | 30 - Fondos Propios | 9995 - Ventas de Servicios | 102 - Fondos Propios | 4,000,000 |
| 0002- Gestión para Transversalizar el Enfoque de Género | 10 - Fondo General | 0100 - Fondo General | 100 - Tesoro Nacional | 500,000 |
| **02- Instituciones públicas reciben autorización para firmar contratos de alianzas público-privadas** | | | | **30,531,000** |
| **00- N/A** | | | | **30,531,000** |
| 0001- Promoción, Planificación y Gestión de Proyectos de Alianzas Público-Privadas (App) | 10 - Fondo General | 0100 - Fondo General | 100 - Tesoro Nacional | 11,918,000 |
| 0002- Evaluación de Iniciativas, Estructuración y Fiscalización de Procesos Competitivos | 10 - Fondo General | 0100 - Fondo General | 100 - Tesoro Nacional | 18,613,000 |
| **03- Sociedad gestora e instituciones públicas con regulación y supervisión durante la ejecución de los contratos** | | | | **17,125,000** |
| **00- N/A** | | | | **17,125,000** |
| 0001- Regulación y Supervisión de Contratos de Alianzas Público-Privadas | 10 - Fondo General | 0100 - Fondo General | 100 - Tesoro Nacional | 17,125,000 |
| **TOTAL GENERAL** | | | | **354,000,000** |

Fuente : Sistema de Información de la Gestión Financiera (SIGEF)

# INSTITUCIONES PÚBLICAS DESCENTRALIZADAS Y AUTÓNOMAS NO FINANCIERAS

Clasificación Objetal por Fuente de Financiamiento

Valores RD$

## 5184 - DIRECCIÓN GENERAL DE ALIANZAS PÚBLICO-PRIVADAS



| | | FUENTES INTERNAS | | |
|---|---|---|---|---|
| OBJETO - CUENTA | | FONDO GENERAL | FONDOS PROPIOS | TOTAL |
| **2.1** | **REMUNERACIONES Y CONTRIBUCIONES** | **232,020,884** | | **232,020,884** |
| 2.1.1 | REMUNERACIONES | 156,190,000 | | 156,190,000 |
| 2.1.2 | SOBRESUELDOS | 55,984,500 | | 55,984,500 |
| 2.1.5 | CONTRIBUCIONES A LA SEGURIDAD SOCIAL | 19,846,384 | | 19,846,384 |
| **2.2** | **CONTRATACIÓN DE SERVICIOS** | **89,553,444** | **4,000,000** | **93,553,444** |
| 2.2.1 | SERVICIOS BÁSICOS | 11,154,000 | | 11,154,000 |
| 2.2.2 | PUBLICIDAD, IMPRESIÓN Y ENCUADERNACIÓN | 23,987,918 | | 23,987,918 |
| 2.2.3 | VIÁTICOS | 3,500,000 | | 3,500,000 |
| 2.2.4 | TRANSPORTE Y ALMACENAJE | 150,000 | | 150,000 |
| 2.2.5 | ALQUILERES Y RENTAS | 5,110,220 | | 5,110,220 |
| 2.2.6 | SEGUROS | 21,026,958 | | 21,026,958 |
| 2.2.7 | SERVICIOS DE CONSERVACIÓN, REPARACIONES MENORES E INSTALACIONES TEMPORALES | 4,400,324 | | 4,400,324 |
| 2.2.8 | OTROS SERVICIOS NO INCLUIDOS EN CONCEPTOS ANTERIORES | 8,224,024 | 4,000,000 | 12,224,024 |
| 2.2.9 | OTRAS CONTRATACIONES DE SERVICIOS | 12,000,000 | | 12,000,000 |
| **2.3** | **MATERIALES Y SUMINISTROS** | **22,041,359** | | **22,041,359** |
| 2.3.1 | ALIMENTOS Y PRODUCTOS AGROFORESTALES | 826,848 | | 826,848 |
| 2.3.2 | TEXTILES Y VESTUARIOS | 805,000 | | 805,000 |
| 2.3.3 | PAPEL, CARTÓN E IMPRESOS | 478,200 | | 478,200 |
| 2.3.4 | PRODUCTOS FARMACÉUTICOS | 100,000 | | 100,000 |
| 2.3.5 | CUERO, CAUCHO Y PLÁSTICO | 248,000 | | 248,000 |
| 2.3.6 | PRODUCTOS DE MINERALES, METÁLICOS Y NO METÁLICOS | 3,130 | | 3,130 |
| 2.3.7 | COMBUSTIBLES, LUBRICANTES, PRODUCTOS QUÍMICOS Y CONEXOS | 9,155,250 | | 9,155,250 |
| 2.3.9 | PRODUCTOS Y ÚTILES VARIOS | 10,424,931 | | 10,424,931 |
| **2.4** | **TRANSFERENCIAS CORRIENTES** | **5,760,000** | | **5,760,000** |
| 2.4.1 | TRANSFERENCIAS CORRIENTES AL SECTOR PRIVADO | 5,700,000 | | 5,700,000 |
| 2.4.4 | TRANSFERENCIAS CORRIENTES A EMPRESAS PÚBLICAS NO FINANCIERAS | 60,000 | | 60,000 |
| **2.6** | **BIENES MUEBLES, INMUEBLES E INTANGIBLES** | **624,313** | | **624,313** |
| 2.6.1 | MOBILIARIO Y EQUIPO | 262,160 | | 262,160 |
| 2.6.2 | MOBILIARIO Y EQUIPO DE AUDIO, AUDIOVISUAL, RECREATIVO Y EDUCACIONAL | 300,000 | | 300,000 |
| 2.6.5 | MAQUINARIA, OTROS EQUIPOS Y HERRAMIENTAS | 62,153 | | 62,153 |
| | **TOTAL** | **350,000,000** | **4,000,000** | **354,000,000** |

Fuente : Sistema de Información de la Gestión Financiera (SIGEF)

5187

# CAPÍTULO
# DIRECCIÓN GENERAL DE RIESGOS AGROPECUARIOS

# DIRECCIÓN GENERAL DE RIESGOS AGROPECUARIOS

**Misión**

Propugnar el desarrollo e implementación del Seguro Agropecuario, para universalizar la protección del sector productor dominicano, ante las consecuencias que se derivan del acaecimiento de fenómenos naturales no controlables.

**Visión**

Ser el organismo estatal especializado y confiable que garantice la sostenibilidad del Sistema del Seguro Agropecuario, estimulando la modernización y la garantía de una continuidad en el ciclo de productividad, entregando a los productores un instrumento de protección.

# DIRECCION GENERAL DE RIESGOS AGROPECUARIOS (DIGERA)

## Organigrama Estructural

Res. Núm. 01-2021del 14 de julio de 2021, refrendada por el MAP

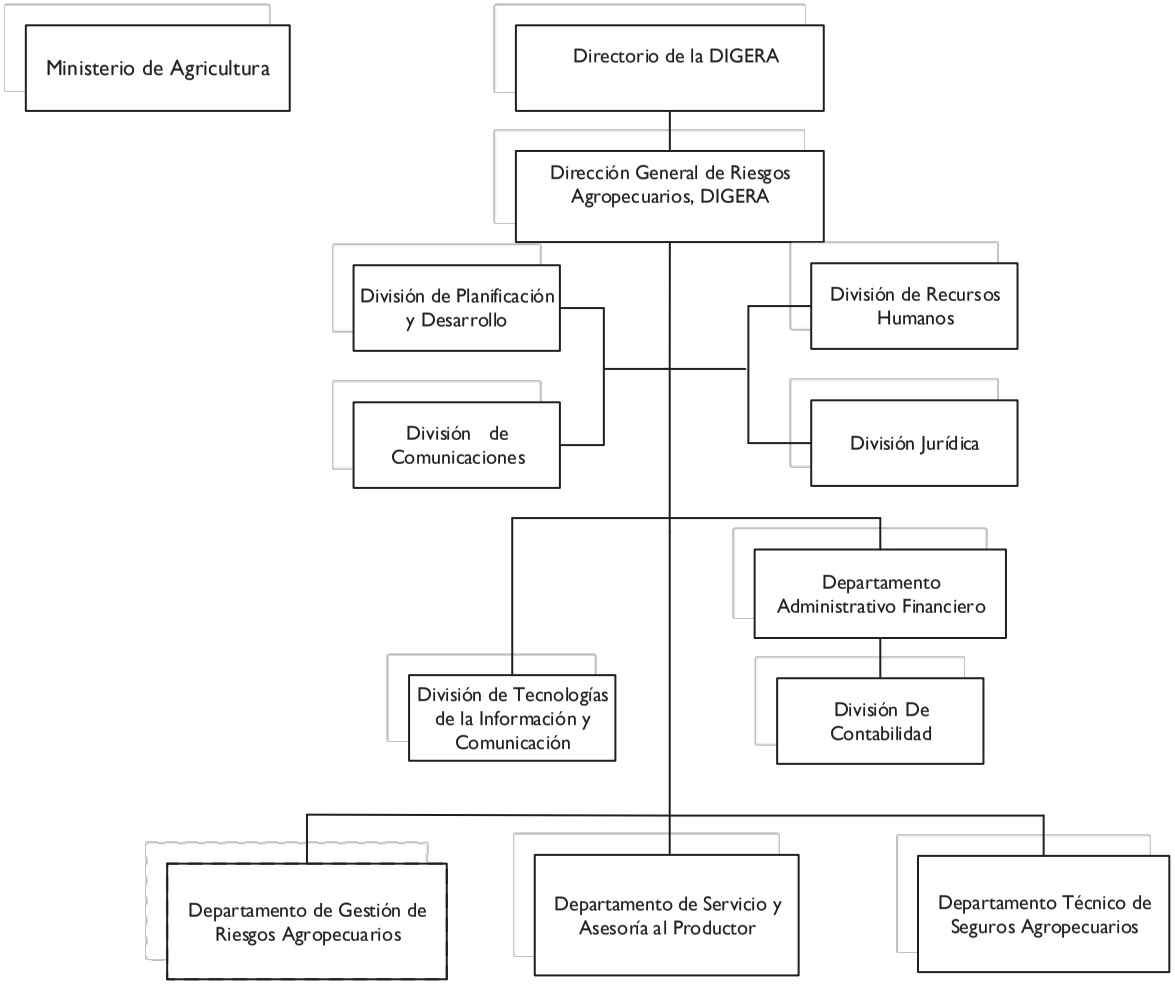


Dirección de Diseño Organizacional

# 5187 - DIRECCIÓN GENERAL DE RIESGOS AGROPECUARIOS

Cuenta Ahorro Inversión y Financiamiento
Ley de Presupuesto 2026
Valores RD$

| DETALLE | MONTO |
|---|---|
| **I. Ingresos Corrientes** | **162,500,000** |
| Transferencias y donaciones corrientes recibidas | 162,500,000 |
| **II. Gastos Corrientes** | **161,750,000** |
| Gastos de consumo | 85,582,340 |
| Transferencias corrientes otorgadas | 76,167,660 |
| **III. (I-II) Resultado Económico** | **750,000** |
| **IV. Ingresos de Capital** | **-** |
| **V. Gastos de Capital** | **750,000** |
| Activos fijos (formación bruta de capital fijo) | 750,000 |
| **VI. (IV-V) Resultado de Capital** | **(750,000)** |
| **VII. Total de Ingresos + Donaciones** | **162,500,000** |
| **VIII. Total de Gastos** | **162,500,000** |
| **IX. (VII-(VIII-Intereses)) Resultado Primario** | **-** |
| **X. (VII-VIII) Resultado Financiero** | **-** |
| **XI. Fuente Financieras** | **-** |
| **XII. Aplicaciones Financieras** | **-** |
| **XIII. (XI-XII) Financiamiento Neto** | **-** |

Fuente : Sistema de Información de la Gestión Financiera (SIGEF)

# 5187 - DIRECCIÓN GENERAL DE RIESGOS AGROPECUARIOS

Distribución Institución Según Estructura Programática, Fuentes de Financiamiento y Organismo Financiador

Ley de Presupuesto 2026

Valores RD$



| CAPÍTULO - SUBCAPÍTULO - ESTRUCTURA PROGRAMÁTICA | FUENTE DE FINANCIAMIENTO | FUENTE ESPECÍFICA | ORGANISMO FINANCIADOR | TOTAL |
|---|---|---|---|---|
| **5187- DIRECCIÓN GENERAL DE RIESGOS AGROPECUARIOS** | | | | **162,500,000** |
| **01- DIRECCIÓN GENERAL DE RIESGOS AGROPECUARIOS** | | | | **162,500,000** |
| **11- Administración del subsidio para el seguro agropecuario** | | | | **162,500,000** |
| **02- Productores Agropecuarios y Forestales con subsidio al seguro agropecuario** | | | | **162,500,000** |
| **00- N/A** | | | | **162,500,000** |
| 0002- Administración del Subsidio para el Seguro Agropecuario | 10 - Fondo General | 0100 - Fondo General | 100 - Tesoro Nacional | 162,500,000 |
| **TOTAL GENERAL** | | | | **162,500,000** |

Fuente : Sistema de Información de la Gestión Financiera (SIGEF)

# 5187 - DIRECCIÓN GENERAL DE RIESGOS AGROPECUARIOS

Clasificación Objetal por Fuente de Financiamiento

Ley de Presupuesto 2026

Valores RD$

| | | FUENTES INTERNAS |
|---|---|---|
| | **OBJETO - CUENTA** | **FONDO GENERAL** |
| **2.1** | **REMUNERACIONES Y CONTRIBUCIONES** | **69,817,740** |
| 2.1.1 | REMUNERACIONES | 51,763,500 |
| 2.1.2 | SOBRESUELDOS | 7,739,000 |
| 2.1.3 | DIETAS Y GASTOS DE REPRESENTACIÓN | 405,000 |
| 2.1.4 | GRATIFICACIONES Y BONIFICACIONES | 2,640,000 |
| 2.1.5 | CONTRIBUCIONES A LA SEGURIDAD SOCIAL | 7,270,240 |
| **2.2** | **CONTRATACIÓN DE SERVICIOS** | **10,642,000** |
| 2.2.1 | SERVICIOS BÁSICOS | 1,565,000 |
| 2.2.2 | PUBLICIDAD, IMPRESIÓN Y ENCUADERNACIÓN | 175,000 |
| 2.2.3 | VIÁTICOS | 750,000 |
| 2.2.4 | TRANSPORTE Y ALMACENAJE | 307,000 |
| 2.2.5 | ALQUILERES Y RENTAS | 850,000 |
| 2.2.6 | SEGUROS | 2,320,000 |
| 2.2.7 | SERVICIOS DE CONSERVACIÓN, REPARACIONES MENORES E INSTALACIONES TEMPORALES | 150,000 |
| 2.2.8 | OTROS SERVICIOS NO INCLUIDOS EN CONCEPTOS ANTERIORES | 1,225,000 |
| 2.2.9 | OTRAS CONTRATACIONES DE SERVICIOS | 3,300,000 |
| **2.3** | **MATERIALES Y SUMINISTROS** | **5,122,600** |
| 2.3.1 | ALIMENTOS Y PRODUCTOS AGROFORESTALES | 105,000 |
| 2.3.2 | TEXTILES Y VESTUARIOS | 75,000 |
| 2.3.3 | PAPEL, CARTÓN E IMPRESOS | 149,000 |
| 2.3.5 | CUERO, CAUCHO Y PLÁSTICO | 104,800 |
| 2.3.6 | PRODUCTOS DE MINERALES, METÁLICOS Y NO METÁLICOS | 4,800 |
| 2.3.7 | COMBUSTIBLES, LUBRICANTES, PRODUCTOS QUÍMICOS Y CONEXOS | 3,640,000 |
| 2.3.9 | PRODUCTOS Y ÚTILES VARIOS | 1,044,000 |
| **2.4** | **TRANSFERENCIAS CORRIENTES** | **76,167,660** |
| 2.4.1 | TRANSFERENCIAS CORRIENTES AL SECTOR PRIVADO | 76,042,660 |
| 2.4.7 | TRANSFERENCIAS CORRIENTES AL SECTOR EXTERNO | 125,000 |
| **2.6** | **BIENES MUEBLES, INMUEBLES E INTANGIBLES** | **750,000** |
| 2.6.1 | MOBILIARIO Y EQUIPO | 730,000 |
| 2.6.5 | MAQUINARIA, OTROS EQUIPOS Y HERRAMIENTAS | 20,000 |
| | **TOTAL** | **162,500,000** |

Fuente : Sistema de Información de la Gestión Financiera (SIGEF)

# CAPÍTULO 5188

# INSTITUTO NACIONAL DE ATENCIÓN INTEGRAL A LA PRIMERA INFANCIA (INAIPI)

# INSTITUTO NACIONAL DE ATENCIÓN INTEGRAL A LA PRIMERA INFANCIA (INAIPI)

**Misión**

Garantizar servicios de Atención Integral de Calidad a niños y niñas, desde la gestación hasta los 4 años y 11 meses y 29 día, con la participación de las familias y comunidades, articulando el funcionamiento de redes de servicios con entidades públicas y privadas.

**Visión**

Ser un referente nacional por la calidad de los servicios prestados a los niños, niñas y sus familias mediante la articulación de políticas públicas a favor de la niñez que nos permiten ser reconocidos como una institución eficaz y eficiente.

**INSTITUTO NACIONAL DE ATENCION A LA PRIMERA INFANCIA (INAIPI)**

Organigrama Estructural

Resolución Núm.01-2022, del 18 de marzo 2022, refrendada por el MAP

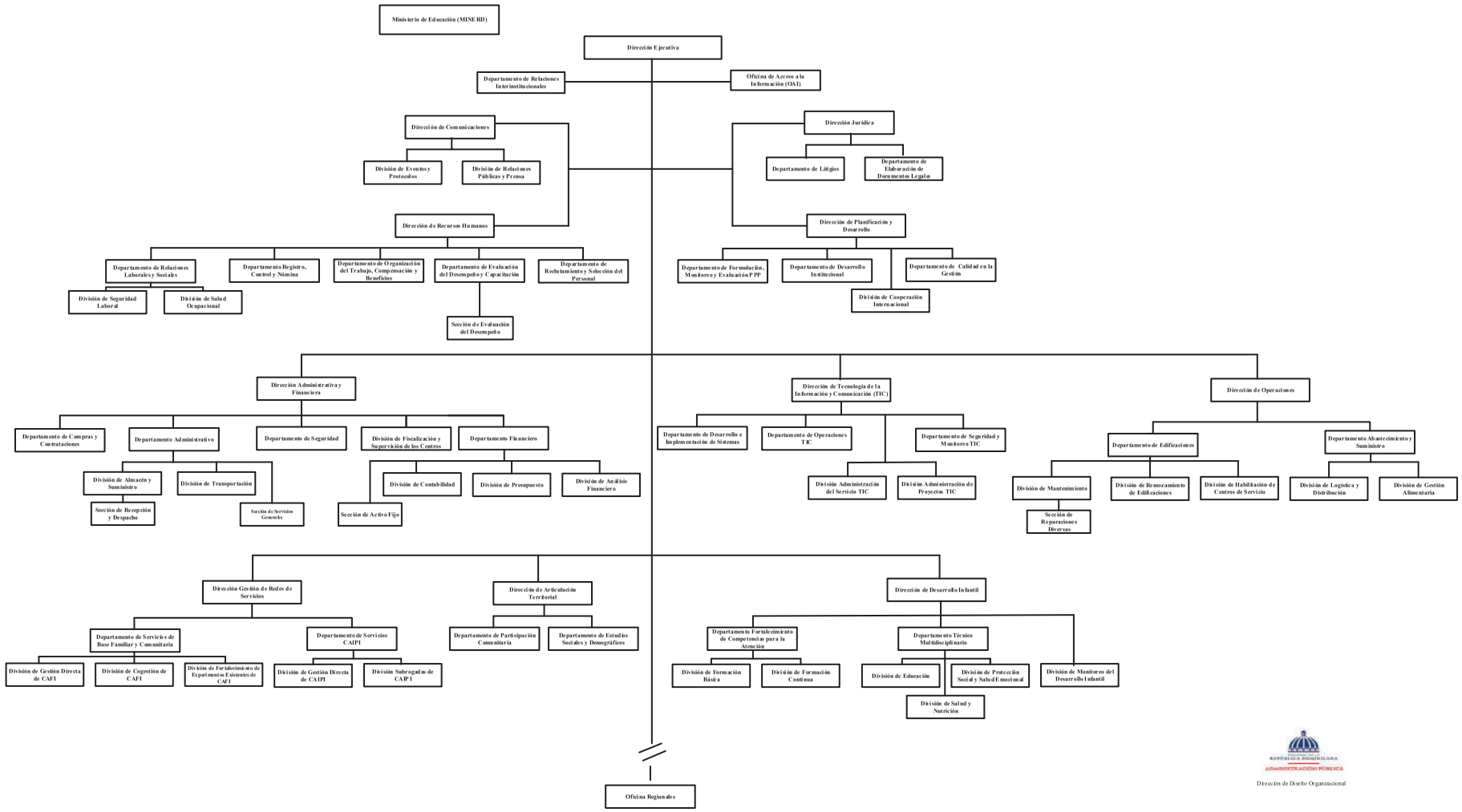

# 5188 - INSTITUTO NACIONAL DE ATENCIÓN INTEGRAL A LA PRIMERA INFANCIA (INAIPI)

Cuenta Ahorro Inversión y Financiamiento
Ley de Presupuesto 2026
Valores RD$

| DETALLE | MONTO |
|---|---|
| **I. Ingresos Corrientes** | **11,914,764,731** |
| Transferencias y donaciones corrientes recibidas | 11,914,764,731 |
| **II. Gastos Corrientes** | **11,914,764,730** |
| Gastos de consumo | 11,914,264,730 |
| Transferencias corrientes otorgadas | 500,000 |
| **III. (I-II) Resultado Económico** | **1** |
| **IV. Ingresos de Capital** | **112,950,925** |
| **V. Gastos de Capital** | **112,950,926** |
| Construcciones en proceso | 1,550,000 |
| Activos fijos (formación bruta de capital fijo) | 111,030,926 |
| Objetos de valor | 370,000 |
| **VI. (IV-V) Resultado de Capital** | **(1)** |
| **VII. Total de Ingresos + Donaciones** | **12,027,715,656** |
| **VIII. Total de Gastos** | **12,027,715,656** |
| **IX. (VII-(VIII-Intereses)) Resultado Primario** | **-** |
| **X. (VII-VIII) Resultado Financiero** | **-** |
| **XI. Fuente Financieras** | **-** |
| **XII. Aplicaciones Financieras** | **-** |
| **XIII. (XI-XII) Financiamiento Neto** | **-** |

Fuente : Sistema de Información de la Gestión Financiera (SIGEF)

# 5188 - INSTITUTO NACIONAL DE ATENCIÓN INTEGRAL A LA PRIMERA INFANCIA (INAIPI)

Distribución Institución Según Estructura Programática, Fuentes de Financiamiento y Organismo Financiador
Ley de Presupuesto 2026
Valores RD$

| CAPÍTULO - SUBCAPÍTULO - ESTRUCTURA PROGRAMÁTICA | FUENTE DE FINANCIAMIENTO | FUENTE ESPECÍFICA | ORGANISMO FINANCIADOR | TOTAL |
|---|---|---|---|---|
| **5188- INSTITUTO NACIONAL DE ATENCIÓN INTEGRAL A LA PRIMERA INFANCIA (INAIPI)** | | | | **12,027,715,656** |
| **01- INSTITUTO NACIONAL DE ATENCIÓN INTEGRAL A LA PRIMERA INFANCIA (INAIPI)** | | | | **12,027,715,656** |
| **22- Desarrollo infantil para niños y niñas de 0 a 4 años y 11 meses** | | | | **12,027,715,656** |
| **01- Acciones Comunes P22** | | | | **4,486,779,202** |
| **00- N/A** | | | | **4,486,779,202** |
| 0001- Dirección y Coordinación de la Oficina Central del Inaipi Enfocada en Politicas de Género | 10 - Fondo General | 0100 - Fondo General | 100 - Tesoro Nacional | 2,088,093,458 |
| 0002- Dirección y Coordinación de Las Oficinas Regionales del Inaipi | 10 - Fondo General | 0100 - Fondo General | 100 - Tesoro Nacional | 97,971,634 |
| 0003- Administración y Coordinación en Las Modalidades de Gestión de los Programas de Atención Integral y Base Familiar Comunitaria Enfocada en Politicas de Género | 10 - Fondo General | 0100 - Fondo General | 100 - Tesoro Nacional | 2,296,696,240 |
| 0004- Capacitación y Sensibilización en Gestión de Riesgo y Cambio Climático | 10 - Fondo General | 0100 - Fondo General | 100 - Tesoro Nacional | 4,017,870 |
| **02- Niños y Niñas de 0 a 4 años, 11 meses y 29 días que reciben atención de acuerdo a su condición de discapacidad** | | | | **247,271,051** |
| **00- N/A** | | | | **247,271,051** |
| 0001- Inclusión de Niños y Niñas con Condición de Discapacidad o Señales de Alertas | 10 - Fondo General | 0100 - Fondo General | 100 - Tesoro Nacional | 247,271,051 |
| **03- Niños y Niñas reciben servicio de educación del primer ciclo nivel inicial** | | | | **1,016,417,211** |
| **00- N/A** | | | | **1,016,417,211** |
| 0001- Implementación del Curriculum del Nivel Inicial en Las Salas de 0 a 2 Años | 10 - Fondo General | 0100 - Fondo General | 100 - Tesoro Nacional | 1,016,417,211 |
| **04- Niños y Niñas reciben servicio de educación del segundo ciclo nivel inicial** | | | | **2,016,961,426** |
| **00- N/A** | | | | **2,016,961,426** |
| 0001- Implementación del Curriculum del Nivel Inicial en Las Salas de 3 a 4 Años, 11 Meses y 29 Días | 10 - Fondo General | 0100 - Fondo General | 100 - Tesoro Nacional | 2,016,961,426 |
| **05- Niños y Niñas de 0 a 4 años, 11 meses y 29 días en los CAIPI que reciben alimentación de acuerdo al requerimiento caloríco y nutricional de su edad** | | | | **1,379,866,124** |
| **00- N/A** | | | | **1,379,866,124** |
| 0001- Servicio de Salud y Nutrición en Todos los Centros de Servicios Caipi. | 10 - Fondo General | 0100 - Fondo General | 100 - Tesoro Nacional | 1,377,426,249 |
| 0002- Coordinación y Promoción de la Red Nacional de Lactancia Materna y Coordinación de Banco de Leche Materna | 10 - Fondo General | 0100 - Fondo General | 100 - Tesoro Nacional | 2,439,875 |
| **06- Familias reciben servicios de acompañamiento conforme al modelo de Atención integral** | | | | **2,850,426,342** |
| **00- N/A** | | | | **2,850,426,342** |
| 0001- Servicios de Acompañamiento a Las Familias de los Centro de Atención a la Familia - Cafi | 10 - Fondo General | 0100 - Fondo General | 100 - Tesoro Nacional | 2,825,743,115 |
| 0002- Gestión de Servicios de Registro de Nacimiento | 10 - Fondo General | 0100 - Fondo General | 100 - Tesoro Nacional | 24,683,227 |

# 5188 - INSTITUTO NACIONAL DE ATENCIÓN INTEGRAL A LA PRIMERA INFANCIA (INAIPI)

Distribución Institución Según Estructura Programática, Fuentes de Financiamiento y Organismo Financiador

Ley de Presupuesto 2026

Valores RD$

| CAPÍTULO - SUBCAPÍTULO - ESTRUCTURA PROGRAMÁTICA | FUENTE DE FINANCIAMIENTO | FUENTE ESPECÍFICA | ORGANISMO FINANCIADOR | TOTAL |
|---|---|---|---|---|
| **5188- INSTITUTO NACIONAL DE ATENCIÓN INTEGRAL A LA PRIMERA INFANCIA (INAIPI)** | | | | **12,027,715,656** |
| **01- INSTITUTO NACIONAL DE ATENCIÓN INTEGRAL A LA PRIMERA INFANCIA (INAIPI)** | | | | **12,027,715,656** |
| **22- Desarrollo infantil para niños y niñas de 0 a 4 años y 11 meses** | | | | **12,027,715,656** |
| **07- Comunidades acompañadas en la formulación y ejecución de acciones de acciones para asegurar entornos favorables para los niños y las niñas y las de 0 a 4 años, 11 meses y 29 días** | | | | **29,994,300** |
| **00- N/A** | | | | **29,994,300** |
| 0001- Articulación en la Comunidad en la Comunidad para la Creación de Entornos Seguros y de Protección. | 10 - Fondo General | 0100 - Fondo General | 100 - Tesoro Nacional | 29,994,300 |
| **TOTAL GENERAL** | | | | **12,027,715,656** |

Fuente : Sistema de Información de la Gestión Financiera (SIGEF)

# 5188 - INSTITUTO NACIONAL DE ATENCIÓN INTEGRAL A LA PRIMERA INFANCIA (INAIPI)

Clasificación Objetal por Fuente de Financiamiento
Ley de Presupuesto 2026
Valores RD$

| | | FUENTES INTERNAS |
|---|---|---|
| | **OBJETO - CUENTA** | **FONDO GENERAL** |
| **2.1** | **REMUNERACIONES Y CONTRIBUCIONES** | **8,512,036,243** |
| 2.1.1 | REMUNERACIONES | 6,278,917,476 |
| 2.1.2 | SOBRESUELDOS | 1,225,038,519 |
| 2.1.3 | DIETAS Y GASTOS DE REPRESENTACIÓN | 50,000 |
| 2.1.4 | GRATIFICACIONES Y BONIFICACIONES | 30,000,000 |
| 2.1.5 | CONTRIBUCIONES A LA SEGURIDAD SOCIAL | 978,030,248 |
| **2.2** | **CONTRATACIÓN DE SERVICIOS** | **2,389,124,243** |
| 2.2.1 | SERVICIOS BÁSICOS | 116,104,232 |
| 2.2.2 | PUBLICIDAD, IMPRESIÓN Y ENCUADERNACIÓN | 6,200,073 |
| 2.2.3 | VIÁTICOS | 30,050,000 |
| 2.2.4 | TRANSPORTE Y ALMACENAJE | 1,600,000 |
| 2.2.5 | ALQUILERES Y RENTAS | 272,614,081 |
| 2.2.6 | SEGUROS | 951,000,000 |
| 2.2.7 | SERVICIOS DE CONSERVACIÓN, REPARACIONES MENORES E INSTALACIONES TEMPORALES | 18,632,375 |
| 2.2.8 | OTROS SERVICIOS NO INCLUIDOS EN CONCEPTOS ANTERIORES | 985,389,942 |
| 2.2.9 | OTRAS CONTRATACIONES DE SERVICIOS | 7,533,540 |
| **2.3** | **MATERIALES Y SUMINISTROS** | **1,013,104,244** |
| 2.3.1 | ALIMENTOS Y PRODUCTOS AGROFORESTALES | 887,450,141 |
| 2.3.2 | TEXTILES Y VESTUARIOS | 5,226,452 |
| 2.3.3 | PAPEL, CARTÓN E IMPRESOS | 8,715,806 |
| 2.3.4 | PRODUCTOS FARMACÉUTICOS | 1,350,236 |
| 2.3.5 | CUERO, CAUCHO Y PLÁSTICO | 1,402,703 |
| 2.3.6 | PRODUCTOS DE MINERALES, METÁLICOS Y NO METÁLICOS | 713,484 |
| 2.3.7 | COMBUSTIBLES, LUBRICANTES, PRODUCTOS QUÍMICOS Y CONEXOS | 43,916,829 |
| 2.3.8 | GASTOS QUE SE ASIGNARÁN DURANTE EL EJERCICIO (ART. 32 Y 33 LEY 423-06) | 250 |
| 2.3.9 | PRODUCTOS Y ÚTILES VARIOS | 64,328,343 |
| **2.4** | **TRANSFERENCIAS CORRIENTES** | **500,000** |
| 2.4.1 | TRANSFERENCIAS CORRIENTES AL SECTOR PRIVADO | 500,000 |
| **2.6** | **BIENES MUEBLES, INMUEBLES E INTANGIBLES** | **73,695,881** |
| 2.6.1 | MOBILIARIO Y EQUIPO | 33,833,200 |
| 2.6.2 | MOBILIARIO Y EQUIPO DE AUDIO, AUDIOVISUAL, RECREATIVO Y EDUCACIONAL | 6,158,338 |
| 2.6.3 | EQUIPO E INSTRUMENTAL, CIENTÍFICO Y LABORATORIO | 2,783,166 |
| 2.6.4 | VEHÍCULOS Y EQUIPO DE TRANSPORTE, TRACCIÓN Y ELEVACIÓN | 8,518,397 |
| 2.6.5 | MAQUINARIA, OTROS EQUIPOS Y HERRAMIENTAS | 16,018,571 |
| 2.6.6 | EQUIPOS DE DEFENSA Y SEGURIDAD | 5,810,196 |
| 2.6.8 | BIENES INTANGIBLES | 10,000 |
| 2.6.9 | EDIFICIOS, ESTRUCTURAS, TIERRAS, TERRENOS Y OBJETOS DE VALOR | 564,013 |
| **2.7** | **OBRAS** | **39,255,045** |
| 2.7.1 | OBRAS EN EDIFICACIONES | 37,705,045 |
| 2.7.2 | INFRAESTRUCTURA | 1,550,000 |
| | **TOTAL** | **12,027,715,656** |

Fuente : Sistema de Información de la Gestión Financiera (SIGEF)

# 5189

## CAPÍTULO
## DIRECCIÓN GENERAL DE MECENAZGO (DGM)

# DIRECCION GENERAL DE MECENAZGO (DGM)

**Misión**

Promover e incentivar el mecenazgo para el desarrollo y sostenibilidad del sector cultural en todas sus expresiones, coordinando y regulando la ejecución de políticas públicas y privadas que permitan financiar la actividad cultural en todo el país.

**Visión**

Ser un referente nacional e internacional en la gestión del mecenazgo cultural, desarrollando un trabajo eficiente de servicios, institucionalidad y transparencia, contribuyendo al crecimiento y sostenibilidad de artistas, gestores y organizaciones culturales en la República Dominicana.

# Dirección General de Mecenazgo
## Organigrama

Resol. Núm. 09-2023 de fecha 27 de marzo de 2023, refrendada por el MAP

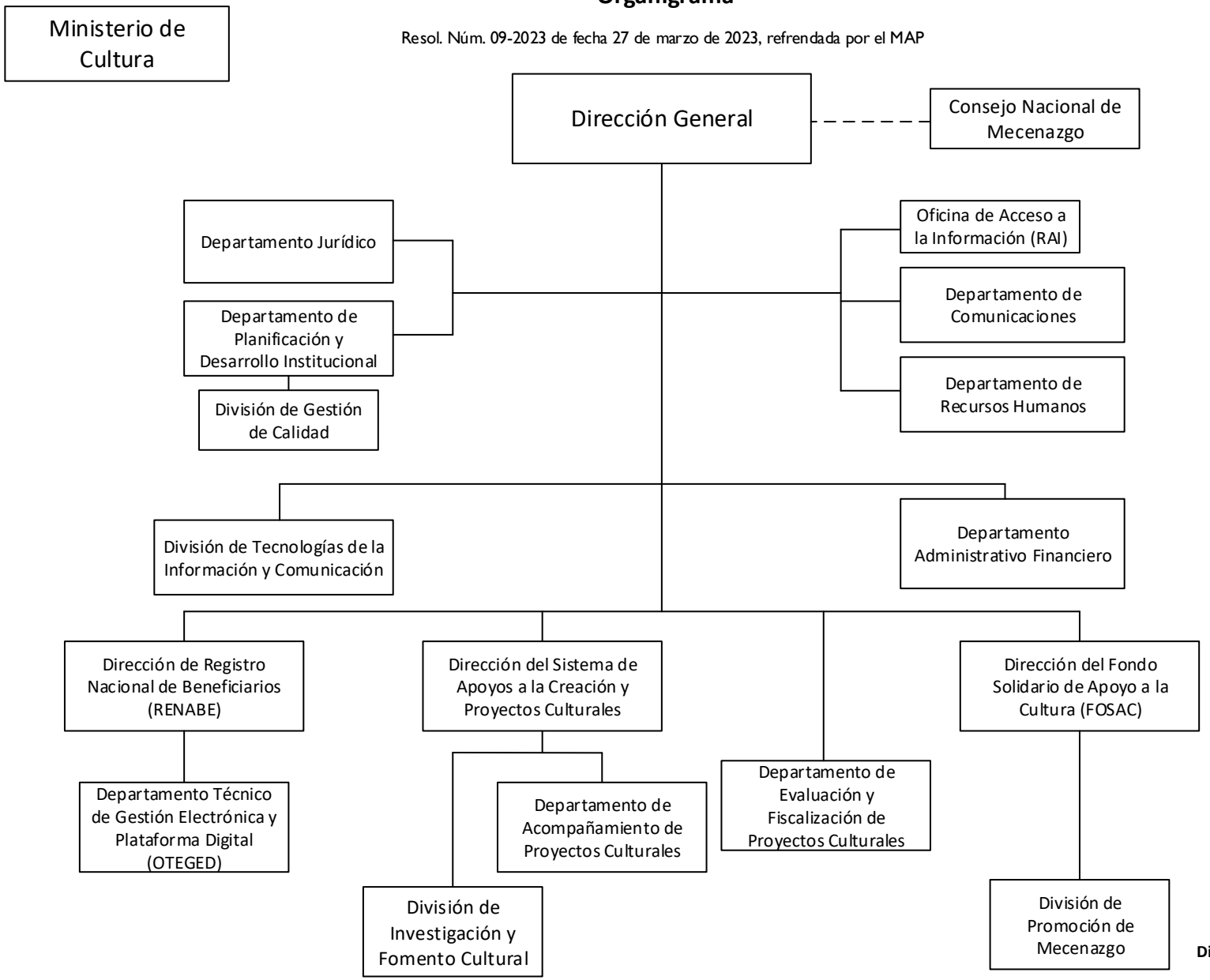


Dirección de Diseño Organizacional

# 5189 - DIRECCIÓN GENERAL DE MECENAZGO (DGM)

Cuenta Ahorro Inversión y Financiamiento
Ley de Presupuesto 2026
Valores RD$

| DETALLE | MONTO |
|---|---|
| **I. Ingresos Corrientes** | **53,500,000** |
| Transferencias y donaciones corrientes recibidas | 53,500,000 |
| **II. Gastos Corrientes** | **53,175,000** |
| Gastos de consumo | 37,175,000 |
| Transferencias corrientes otorgadas | 16,000,000 |
| **III. (I-II) Resultado Económico** | **325,000** |
| **IV. Ingresos de Capital** | **-** |
| **V. Gastos de Capital** | **325,000** |
| Activos fijos (formación bruta de capital fijo) | 325,000 |
| **VI. (IV-V) Resultado de Capital** | **(325,000)** |
| **VII. Total de Ingresos + Donaciones** | **53,500,000** |
| **VIII. Total de Gastos** | **53,500,000** |
| **IX. (VII-(VIII-Intereses)) Resultado Primario** | **-** |
| **X. (VII-VIII) Resultado Financiero** | **-** |
| **XI. Fuente Financieras** | **-** |
| **XII. Aplicaciones Financieras** | **-** |
| **XIII. (XI-XII) Financiamiento Neto** | **-** |

Fuente : Sistema de Información de la Gestión Financiera (SIGEF)

# 5189 - DIRECCIÓN GENERAL DE MECENAZGO (DGM)

Distribución Institución Según Estructura Programática, Fuentes de Financiamiento y Organismo Financiador

Ley de Presupuesto 2026

Valores RD$



| CAPÍTULO - SUBCAPÍTULO - ESTRUCTURA PROGRAMÁTICA | FUENTE DE FINANCIAMIENTO | FUENTE ESPECÍFICA | ORGANISMO FINANCIADOR | TOTAL |
|---|---|---|---|---|
| **5189- DIRECCION GENERAL DE MECENAZGO (DGM)** | | | | **53,500,000** |
| **01- DIRECCION GENERAL DE MECENAZGO (DGM)** | | | | **53,500,000** |
| **11- Fomento y promoción de proyectos de interés cultural para la nación** | | | | **53,500,000** |
| **01- Acciones Comunes P11** | | | | **32,010,800** |
| **00- N/A** | | | | **32,010,800** |
| 0001- Gestión del Programa | 10 - Fondo General | 0100 - Fondo General | 100 - Tesoro Nacional | 32,010,800 |
| **02- Gestores culturales reciben asistencia técnica para la elaboración de proyectos culturales** | | | | **4,257,940** |
| **00- N/A** | | | | **4,257,940** |
| 0001- Capacitación y Acompañamiento a Gestores Culturales | 10 - Fondo General | 0100 - Fondo General | 100 - Tesoro Nacional | 4,257,940 |
| **03- Beneficiarios y/o gestores culturales reciben certificaciones para proyectos de interés cultural** | | | | **4,212,500** |
| **00- N/A** | | | | **4,212,500** |
| 0001- Emisión de Certificados y Certificaciones | 10 - Fondo General | 0100 - Fondo General | 100 - Tesoro Nacional | 4,212,500 |
| **04- Proyectos culturales certificados con supervisión y evaluación** | | | | **13,018,760** |
| **00- N/A** | | | | **13,018,760** |
| 0001- Coordinación y Gestión para el Apoyo de Proyectos Culturales | 10 - Fondo General | 0100 - Fondo General | 100 - Tesoro Nacional | 4,915,960 |
| 0002- Evaluación y Supervisión de Proyectos Culturales Certificados | 10 - Fondo General | 0100 - Fondo General | 100 - Tesoro Nacional | 8,102,800 |
| **TOTAL GENERAL** | | | | **53,500,000** |

Fuente : Sistema de Información de la Gestión Financiera (SIGEF)

# 5189 - DIRECCIÓN GENERAL DE MECENAZGO (DGM)

Clasificación Objetal por Fuente de Financiamiento

Ley de Presupuesto 2026

Valores RD$

| | | FUENTES INTERNAS |
|---|---|---|
| | **OBJETO - CUENTA** | **FONDO GENERAL** |
| **2.1** | **REMUNERACIONES Y CONTRIBUCIONES** | **25,185,091** |
| 2.1.1 | REMUNERACIONES | 17,341,000 |
| 2.1.2 | SOBRESUELDOS | 4,774,000 |
| 2.1.5 | CONTRIBUCIONES A LA SEGURIDAD SOCIAL | 3,070,091 |
| **2.2** | **CONTRATACIÓN DE SERVICIOS** | **7,247,709** |
| 2.2.1 | SERVICIOS BÁSICOS | 909,309 |
| 2.2.2 | PUBLICIDAD, IMPRESIÓN Y ENCUADERNACIÓN | 310,000 |
| 2.2.3 | VIÁTICOS | 60,000 |
| 2.2.6 | SEGUROS | 806,400 |
| 2.2.7 | SERVICIOS DE CONSERVACIÓN, REPARACIONES MENORES E INSTALACIONES TEMPORALES | 960,000 |
| 2.2.8 | OTROS SERVICIOS NO INCLUIDOS EN CONCEPTOS ANTERIORES | 4,100,000 |
| 2.2.9 | OTRAS CONTRATACIONES DE SERVICIOS | 102,000 |
| **2.3** | **MATERIALES Y SUMINISTROS** | **4,742,200** |
| 2.3.1 | ALIMENTOS Y PRODUCTOS AGROFORESTALES | 2,419,200 |
| 2.3.2 | TEXTILES Y VESTUARIOS | 160,000 |
| 2.3.7 | COMBUSTIBLES, LUBRICANTES, PRODUCTOS QUÍMICOS Y CONEXOS | 982,800 |
| 2.3.9 | PRODUCTOS Y ÚTILES VARIOS | 1,180,200 |
| **2.4** | **TRANSFERENCIAS CORRIENTES** | **16,000,000** |
| 2.4.1 | TRANSFERENCIAS CORRIENTES AL SECTOR PRIVADO | 14,800,000 |
| 2.4.7 | TRANSFERENCIAS CORRIENTES AL SECTOR EXTERNO | 1,200,000 |
| **2.6** | **BIENES MUEBLES, INMUEBLES E INTANGIBLES** | **325,000** |
| 2.6.1 | MOBILIARIO Y EQUIPO | 165,000 |
| 2.6.2 | MOBILIARIO Y EQUIPO DE AUDIO, AUDIOVISUAL, RECREATIVO Y EDUCACIONAL | 160,000 |
| | **TOTAL** | **53,500,000** |

Fuente : Sistema de Información de la Gestión Financiera (SIGEF)

# 5190

## CAPÍTULO
## INSTITUTO NACIONAL DE COORDINACIÓN DE TRANSPLANTE (INCORT)

# INSTITUTO NACIONAL DE COORDINACIÓN DE TRASPLANTE (INCORT)

**Misión**

Coordinar y facilitar todas las actividades relacionadas con la donación y el trasplante de órganos, tejidos y células y fomentar una cultura de donación en República Dominicana, acorde con las normas establecida

**Visión**

Facilitar con equidad y calidad, el acceso al trasplante de órganos, tejidos y células a todos los pacientes que lo requieran a nivel nacional

**INSTITUTO DE COORDINACION DE TRASPLANTE**
**Organigrama Estructural,**
**Aprobado y refrendado con la resolución núm. 0042-2022, el 28-11-22**

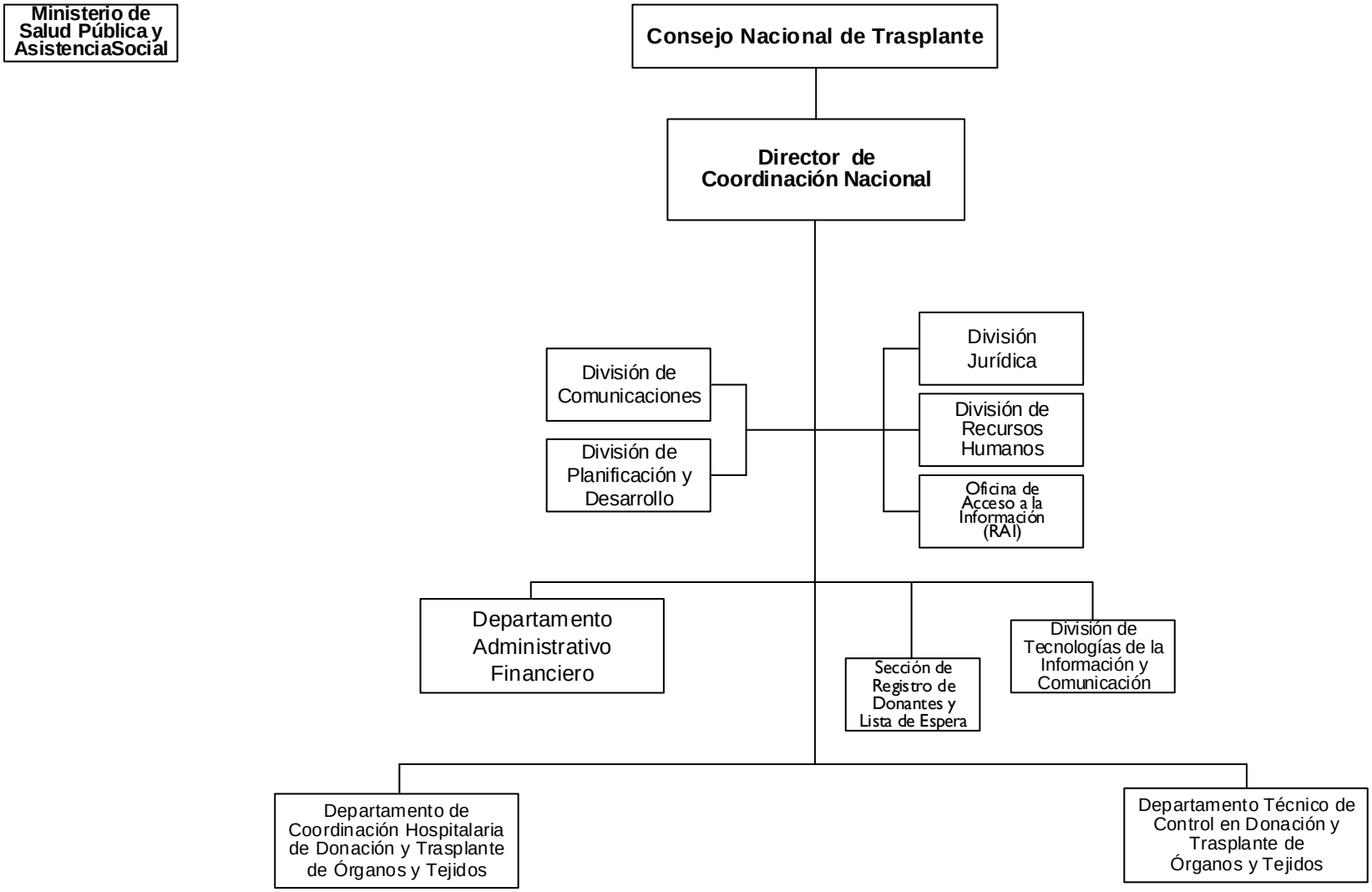


GOBIERNO DE LA REPÚBLICA DOMINICANA
ADMINISTRACIÓN PÚBLICA
Dirección de Diseño Organizacional

# 5190 - INSTITUTO NACIONAL DE COORDINACIÓN DE TRASPLANTE (INCORT)

Cuenta Ahorro Inversión y Financiamiento
Ley de Presupuesto 2026
Valores RD$

| DETALLE | MONTO |
|---|---|
| **I. Ingresos Corrientes** | **59,450,000** |
| Transferencias y donaciones corrientes recibidas | 59,450,000 |
| **II. Gastos Corrientes** | **59,450,000** |
| Gastos de consumo | 58,600,000 |
| Transferencias corrientes otorgadas | 850,000 |
| **III. (I-II) Resultado Económico** | **-** |
| **IV. Ingresos de Capital** | **6,550,000** |
| **V. Gastos de Capital** | **6,550,000** |
| Activos fijos (formación bruta de capital fijo) | 6,550,000 |
| **VI. (IV-V) Resultado de Capital** | **-** |
| **VII. Total de Ingresos + Donaciones** | **66,000,000** |
| **VIII. Total de Gastos** | **66,000,000** |
| **IX. (VII-(VIII-Intereses)) Resultado Primario** | **-** |
| **X. (VII-VIII) Resultado Financiero** | **-** |
| **XI. Fuente Financieras** | **-** |
| **XII. Aplicaciones Financieras** | **-** |
| **XIII. (XI-XII) Financiamiento Neto** | **-** |

Fuente : Sistema de Información de la Gestión Financiera (SIGEF)

# 5190 - INSTITUTO NACIONAL DE COORDINACIÓN DE TRASPLANTE (INCORT)

Distribución Institución Según Estructura Programática, Fuentes de Financiamiento y Organismo Financiador
Ley de Presupuesto 2026
Valores RD$

| CAPÍTULO - SUBCAPÍTULO - ESTRUCTURA PROGRAMÁTICA | FUENTE DE FINANCIAMIENTO | FUENTE ESPECÍFICA | ORGANISMO FINANCIADOR | TOTAL |
|---|---|---|---|---|
| **5190- INSTITUTO NACIONAL DE COORDINACIÓN DE TRASPLANTE (INCORT)** | | | | **66,000,000** |
| **01- INSTITUTO NACIONAL DE COORDINACIÓN DE TRASPLANTE (INCORT)** | | | | **66,000,000** |
| **11- Aumento de la donación de órganos y tejidos para trasplante** | | | | **66,000,000** |
| **01- Acciones Comunes P11** | | | | **62,467,000** |
| **00- N/A** | | | | **62,467,000** |
| 0001- Dirección y Coordinación | 10 - Fondo General | 0100 - Fondo General | 100 - Tesoro Nacional | 62,467,000 |
| **02- Pacientes con necesidad de trasplante con la coordinación para donación y trasplante de manera oportuna** | | | | **423,000** |
| **00- N/A** | | | | **423,000** |
| 0001- Coordinación de Donación y Trasplantes | 10 - Fondo General | 0100 - Fondo General | 100 - Tesoro Nacional | 423,000 |
| **03- Especialistas de la salud reciben capacitación y formación continua en materia de donación y trasplante** | | | | **1,510,000** |
| **00- N/A** | | | | **1,510,000** |
| 0001- Formación y Capacitación de Especialistas de Salud | 10 - Fondo General | 0100 - Fondo General | 100 - Tesoro Nacional | 1,510,000 |
| **04- Ciudadanía recibe orientación e información en materia de donación y trasplante** | | | | **1,600,000** |
| **00- N/A** | | | | **1,600,000** |
| 0001- Formación y Capacitación a la Ciudadanía | 10 - Fondo General | 0100 - Fondo General | 100 - Tesoro Nacional | 1,600,000 |
| **TOTAL GENERAL** | | | | **66,000,000** |

Fuente : Sistema de Información de la Gestión Financiera (SIGEF)

# 5190 - INSTITUTO NACIONAL DE COORDINACIÓN DE TRASPLANTE (INCORT)

Clasificación Objetal por Fuente de Financiamiento

Ley de Presupuesto 2026

Valores RD$

| | | FUENTES INTERNAS |
|---|---|---|
| | **OBJETO - CUENTA** | **FONDO GENERAL** |
| **2.1** | **REMUNERACIONES Y CONTRIBUCIONES** | **36,774,616** |
| 2.1.1 | REMUNERACIONES | 28,748,298 |
| 2.1.2 | SOBRESUELDOS | 5,048,000 |
| 2.1.3 | DIETAS Y GASTOS DE REPRESENTACIÓN | 10,000 |
| 2.1.5 | CONTRIBUCIONES A LA SEGURIDAD SOCIAL | 2,968,318 |
| **2.2** | **CONTRATACIÓN DE SERVICIOS** | **18,417,700** |
| 2.2.1 | SERVICIOS BÁSICOS | 1,818,600 |
| 2.2.2 | PUBLICIDAD, IMPRESIÓN Y ENCUADERNACIÓN | 2,061,600 |
| 2.2.3 | VIÁTICOS | 30,000 |
| 2.2.4 | TRANSPORTE Y ALMACENAJE | 41,500 |
| 2.2.5 | ALQUILERES Y RENTAS | 8,071,000 |
| 2.2.6 | SEGUROS | 780,000 |
| 2.2.7 | SERVICIOS DE CONSERVACIÓN, REPARACIONES MENORES E INSTALACIONES TEMPORALES | 440,000 |
| 2.2.8 | OTROS SERVICIOS NO INCLUIDOS EN CONCEPTOS ANTERIORES | 3,420,000 |
| 2.2.9 | OTRAS CONTRATACIONES DE SERVICIOS | 1,755,000 |
| **2.3** | **MATERIALES Y SUMINISTROS** | **3,407,684** |
| 2.3.1 | ALIMENTOS Y PRODUCTOS AGROFORESTALES | 1,000,000 |
| 2.3.2 | TEXTILES Y VESTUARIOS | 12,000 |
| 2.3.3 | PAPEL, CARTÓN E IMPRESOS | 122,000 |
| 2.3.4 | PRODUCTOS FARMACÉUTICOS | 8,000 |
| 2.3.5 | CUERO, CAUCHO Y PLÁSTICO | 71,000 |
| 2.3.7 | COMBUSTIBLES, LUBRICANTES, PRODUCTOS QUÍMICOS Y CONEXOS | 1,346,000 |
| 2.3.9 | PRODUCTOS Y ÚTILES VARIOS | 848,684 |
| **2.4** | **TRANSFERENCIAS CORRIENTES** | **850,000** |
| 2.4.1 | TRANSFERENCIAS CORRIENTES AL SECTOR PRIVADO | 850,000 |
| **2.6** | **BIENES MUEBLES, INMUEBLES E INTANGIBLES** | **6,550,000** |
| 2.6.1 | MOBILIARIO Y EQUIPO | 550,000 |
| 2.6.3 | EQUIPO E INSTRUMENTAL, CIENTÍFICO Y LABORATORIO | 6,000,000 |
| | **TOTAL** | **66,000,000** |

Fuente : Sistema de Información de la Gestión Financiera (SIGEF)

# CAPÍTULO

# 5191

## INSTITUTO NACIONAL DE CUSTODIA Y ADMINISTRACION DE BIENES INCAUTADOS, DECOMISADOS Y EN EXTINCION DE DOMINIO (INCABIDE)

# INSTITUTO NACIONAL DE CUSTODIA Y ADMINISTRACION DE BIENES INCAUTADOS, DECOMISADOS Y EN EXTINCION DE DOMINIO (INCABIDE)

**Misión**

Garantizar la protección y conservación de los bienes secuestrados, incautados, decomisados, abandonados y en extinción de dominio, a través de la implementación de procesos de administración transparentes que contribuyan al fortalecimiento del estado de derecho del país.

**Visión**

Ser una institución transparente, reconocida por la gestión eficiente de los bienes incautados, decomisados, abandonados y en extinción de dominio producto del lavado de activos, con la consecuente contribución a la prevención del consumo de drogas y la lucha contra el lavado de activos, financiamiento del terrorismo y la proliferación de armas de destrucción masiva.

**Instituto Nacional de Custodia y Administración de Bienes Incautados Decomisados y en Extinción de Dominio (INCABIDE)**

Organigrama Estructural

Aprobado mediante Resolución núm.01-2024, de fecha 19 de agosto 2024

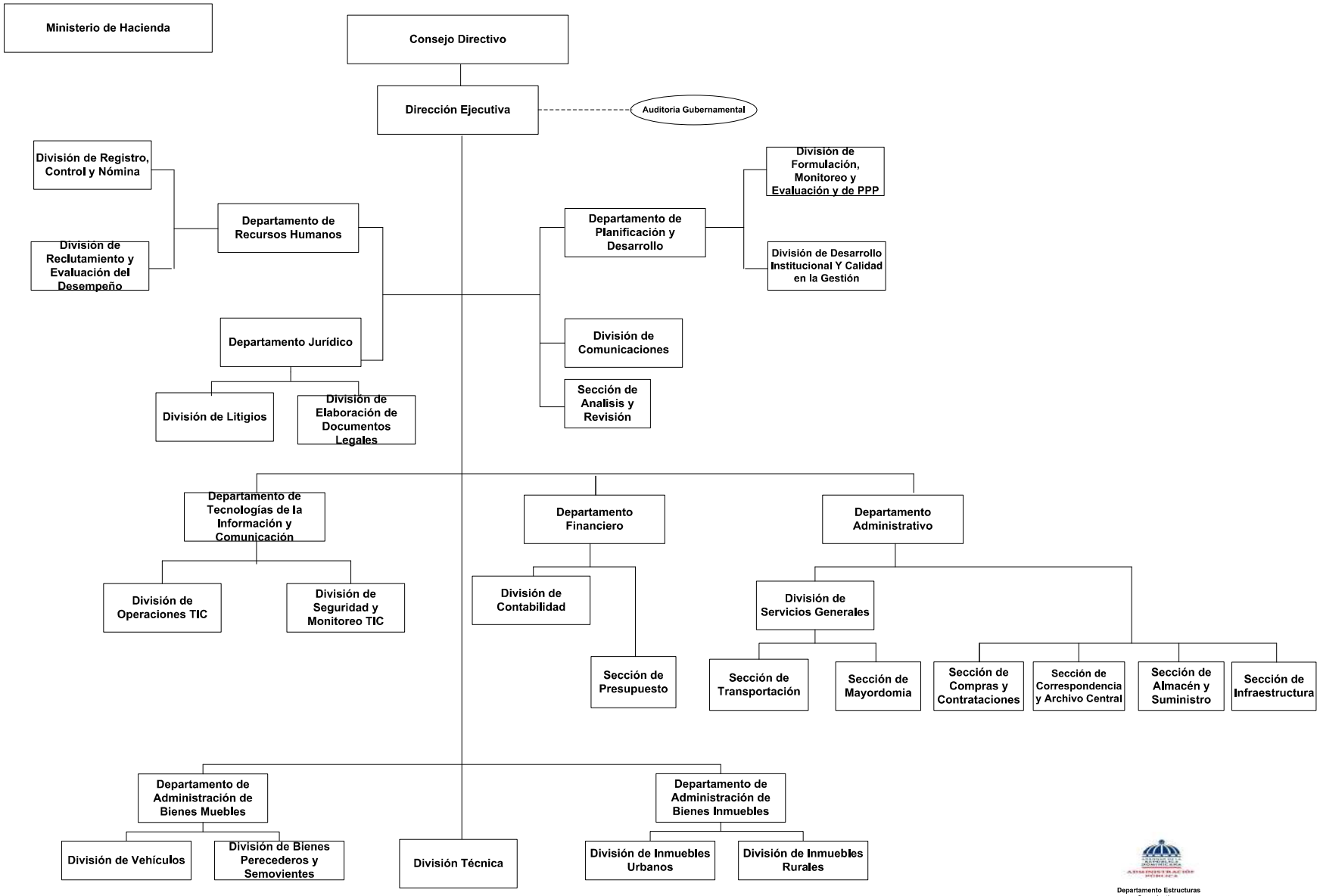


Departamento Estructuras Organizativas
Mayo, 2024

# 5191 - INSTITUTO NACIONAL DE CUSTODIA Y ADMINISTRACIÓN DE BIENES INCAUTADOS, DECOMISADOS Y EN EXTINCION DE DOMINIO (INCABIDE)

Cuenta Ahorro Inversión y Financiamiento
Ley de Presupuesto 2026
Valores RD$

| DETALLE | MONTO |
|---|---|
| **I. Ingresos Corrientes** | **60,000,000** |
| Transferencias y donaciones corrientes recibidas | 60,000,000 |
| **II. Gastos Corrientes** | **184,886,925** |
| Gastos de consumo | 184,886,925 |
| **III. (I-II) Resultado Económico** | **(124,886,925)** |
| **IV. Ingresos de Capital** | **125,561,245** |
| **V. Gastos de Capital** | **674,320** |
| Activos fijos (formación bruta de capital fijo) | 674,320 |
| **VI. (IV-V) Resultado de Capital** | **124,886,925** |
| **VII. Total de Ingresos + Donaciones** | **185,561,245** |
| **VIII. Total de Gastos** | **185,561,245** |
| **IX. (VII-(VIII-Intereses)) Resultado Primario** | **-** |
| **X. (VII-VIII) Resultado Financiero** | **-** |
| **XI. Fuente Financieras** | **-** |
| **XII. Aplicaciones Financieras** | **-** |
| **XIII. (XI-XII) Financiamiento Neto** | **-** |

Fuente : Sistema de Información de la Gestión Financiera (SIGEF)

# 5191 - INSTITUTO NACIONAL DE CUSTODIA Y ADMINISTRACIÓN DE BIENES INCAUTADOS, DECOMISADOS Y EN EXTINCION DE DOMINIO (INCABIDE)

Distribución Institución Según Estructura Programática, Fuentes de Financiamiento y Organismo Financiador

Ley de Presupuesto 2026

Valores RD$

| CAPÍTULO - SUBCAPÍTULO - ESTRUCTURA PROGRAMÁTICA | FUENTE DE FINANCIAMIENTO | FUENTE ESPECÍFICA | ORGANISMO FINANCIADOR | TOTAL |
|---|---|---|---|---|
| **5191- INSTITUTO NACIONAL DE CUSTODIA Y ADMINISTRACION DE BIENES INCAUTADOS, DECOMISADOS Y EN EXTINCION DE DOMINIO (INCABIDE)** | | | | **185,561,245** |
| **01- INSTITUTO NACIONAL DE CUSTODIA Y ADMINISTRACION DE BIENES INCAUTADOS, DECOMISADOS Y EN EXTINCION DE DOMINIO (INCABIDE)** | | | | **185,561,245** |
| **11- Gestión del sistema de administración de bienes muebles e inmuebles, decomisados y en extinción de dominio** | | | | **185,561,245** |
| **01- Acciones comunes** | | | | **157,401,521** |
| **00- N/A** | | | | **157,401,521** |
| 0001- Dirección y Coordinación. | 10 - Fondo General | 0100 - Fondo General | 100 - Tesoro Nacional | 97,401,521 |
| 0001- Dirección y Coordinación. | 20 - Fondos con Destino Específico | 2156 - Fondo Especial de Bienes Decomisados y Extinguidos (Febide) (Ley No.60-23) | 100 - Tesoro Nacional | 60,000,000 |
| **02- Bienes Inmuebles Custodiados por el Estado Dominicano** | | | | **17,091,199** |
| **00- N/A** | | | | **17,091,199** |
| 0001- Gestión de la Custodia y Administración de Bienes Inmuebles Incautados, Decomisados y en Extinción de Dominio. | 10 - Fondo General | 0100 - Fondo General | 100 - Tesoro Nacional | 17,091,199 |
| **03- Bienes Muebles custodiados por el Estado Dominicano** | | | | **10,968,525** |
| **00- N/A** | | | | **10,968,525** |
| 0001- Gestión de la Custodia y Administración de Bienes Muebles Incautados, Decomisados y en Extinción de Dominio | 10 - Fondo General | 0100 - Fondo General | 100 - Tesoro Nacional | 10,968,525 |
| **04- Ciudadanos acceden a subastas públicas realizadas por el Estado para la venta de bienes inmuebles y muebles** | | | | **100,000** |
| **00- N/A** | | | | **100,000** |
| 0001- Gestión de Las Subastas Públicas para Las Ventas de Muebles e Inmuebles. | 10 - Fondo General | 0100 - Fondo General | 100 - Tesoro Nacional | 100,000 |
| **TOTAL GENERAL** | | | | **185,561,245** |

Fuente : Sistema de Información de la Gestión Financiera (SIGEF)

# 5191 - INSTITUTO NACIONAL DE CUSTODIA Y ADMINISTRACIÓN DE BIENES INCAUTADOS, DECOMISADOS Y EN EXTINCION DE DOMINIO (INCABIDE)

Clasificación Objetal por Fuente de Financiamiento
Ley de Presupuesto 2026
Valores RD$

| | | FUENTES INTERNAS | |
|---|---|---|---|
| | **OBJETO - CUENTA** | **FONDO GENERAL** | **FONDOS CON DESTINO ESPECÍFICO** |
| **2.1** | **REMUNERACIONES Y CONTRIBUCIONES** | **115,107,924** | |
| 2.1.1 | REMUNERACIONES | 61,200,000 | |
| 2.1.2 | SOBRESUELDOS | 43,701,000 | |
| 2.1.3 | DIETAS Y GASTOS DE REPRESENTACIÓN | 1,000 | |
| 2.1.4 | GRATIFICACIONES Y BONIFICACIONES | 1,852,000 | |
| 2.1.5 | CONTRIBUCIONES A LA SEGURIDAD SOCIAL | 8,353,924 | |
| **2.2** | **CONTRATACIÓN DE SERVICIOS** | **5,029,799** | **60,000,000** |
| 2.2.1 | SERVICIOS BÁSICOS | 1,867,599 | |
| 2.2.2 | PUBLICIDAD, IMPRESIÓN Y ENCUADERNACIÓN | 70,000 | |
| 2.2.3 | VIÁTICOS | 566,000 | |
| 2.2.4 | TRANSPORTE Y ALMACENAJE | 100,000 | |
| 2.2.6 | SEGUROS | 833,000 | |
| 2.2.7 | SERVICIOS DE CONSERVACIÓN, REPARACIONES MENORES E INSTALACIONES TEMPORALES | 320,000 | |
| 2.2.8 | OTROS SERVICIOS NO INCLUIDOS EN CONCEPTOS ANTERIORES | 328,200 | 60,000,000 |
| 2.2.9 | OTRAS CONTRATACIONES DE SERVICIOS | 945,000 | |
| **2.3** | **MATERIALES Y SUMINISTROS** | **4,749,202** | |
| 2.3.1 | ALIMENTOS Y PRODUCTOS AGROFORESTALES | 885,015 | |
| 2.3.2 | TEXTILES Y VESTUARIOS | 145,000 | |
| 2.3.3 | PAPEL, CARTÓN E IMPRESOS | 100,000 | |
| 2.3.5 | CUERO, CAUCHO Y PLÁSTICO | 45,000 | |
| 2.3.7 | COMBUSTIBLES, LUBRICANTES, PRODUCTOS QUÍMICOS Y CONEXOS | 3,314,000 | |
| 2.3.9 | PRODUCTOS Y ÚTILES VARIOS | 260,187 | |
| **2.6** | **BIENES MUEBLES, INMUEBLES E INTANGIBLES** | **674,320** | |
| 2.6.1 | MOBILIARIO Y EQUIPO | 674,320 | |
| | **TOTAL** | **125,561,245** | **60,000,000** |

Fuente : Sistema de Información de la Gestión Financiera (SIGEF)

5193

# CAPÍTULO

## INSTITUTO DOMINICANO DE METEOROLOGÍA (INDOMET)

# INSTITUTO DOMINICANO DE METEOROLOGÍA (INDOMET)

**Misión**

Actuar como órgano regulador y responsable de las actividades e informaciones meteorológicas y climáticas en el territorio nacional.

**Visión**

Fortalecernos como una institución reconocida y especializada por su alto grado de confiabilidad en las informaciones Meteorológicas suministradas, mantenernos a la vanguardia en los avances de la meteorología del mundo, para contribuir al desarrollo socioeconómico del país.

# INSTITUTO DOMINICANO DE METEOROLOGIA
# INDOMET

**Organigrama Estructural**
**Resol. Núm. 006, de fecha 06 de diciembre de 2023, refrendada por el MAP, cambia de nomenclatura por Ley núm. 19-24 de fecha 02 de julio de 2024**

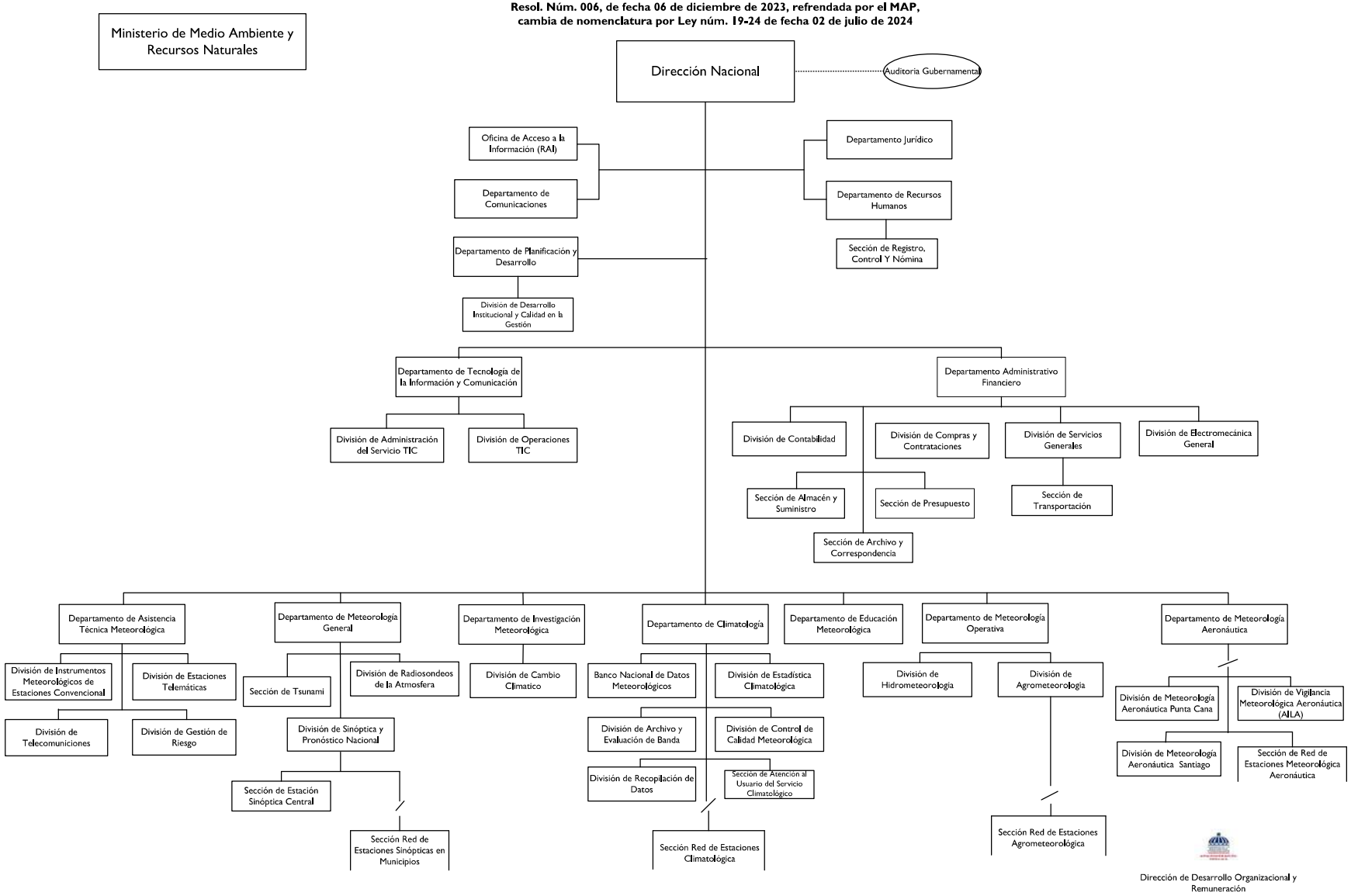

# 5193 - INSTITUTO DOMINICANO DE METEOROLOGÍA (INDOMET)

Cuenta Ahorro Inversión y Financiamiento
Ley de Presupuesto 2026
Valores RD$

| DETALLE | MONTO |
|---|---|
| **I. Ingresos Corrientes** | **306,985,449** |
| Transferencias y donaciones corrientes recibidas | 306,985,449 |
| **II. Gastos Corrientes** | **274,641,449** |
| Gastos de consumo | 272,641,449 |
| Transferencias corrientes otorgadas | 2,000,000 |
| **III. (I-II) Resultado Económico** | **32,344,000** |
| **IV. Ingresos de Capital** | **-** |
| **V. Gastos de Capital** | **32,344,000** |
| Activos fijos (formación bruta de capital fijo) | 32,320,000 |
| Objetos de valor | 12,000 |
| Activos no producidos | 12,000 |
| **VI. (IV-V) Resultado de Capital** | **(32,344,000)** |
| **VII. Total de Ingresos + Donaciones** | **306,985,449** |
| **VIII. Total de Gastos** | **306,985,449** |
| **IX. (VII-(VIII-Intereses)) Resultado Primario** | **-** |
| **X. (VII-VIII) Resultado Financiero** | **-** |
| **XI. Fuente Financieras** | **-** |
| **XII. Aplicaciones Financieras** | **-** |
| **XIII. (XI-XII) Financiamiento Neto** | **-** |

Fuente : Sistema de Información de la Gestión Financiera (SIGEF)

# 5193 - INSTITUTO DOMINICANO DE METEOROLOGÍA (INDOMET)

Distribución Institución Según Estructura Programática, Fuentes de Financiamiento y Organismo Financiador

Ley de Presupuesto 2026

Valores RD$



| CAPÍTULO - SUBCAPÍTULO - ESTRUCTURA PROGRAMÁTICA | FUENTE DE FINANCIAMIENTO | FUENTE ESPECÍFICA | ORGANISMO FINANCIADOR | TOTAL |
|---|---|---|---|---|
| **5193- INSTITUTO DOMINICANO DE METEOROLOGÍA (INDOMET)** | | | | **306,985,449** |
| **01- INSTITUTO DOMINICANO DE METEOROLOGÍA (INDOMET)** | | | | **306,985,449** |
| **11- Investigación e información meteorológica** | | | | **306,985,449** |
| **01- Acciones comunes** | | | | **66,935,449** |
| **00- N/A** | | | | **66,935,449** |
| 0001- Gestión del Programa | 10 - Fondo General | 0100 - Fondo General | 100 - Tesoro Nacional | 66,935,449 |
| **02- Población recibe información meteorológica y climática oportuna** | | | | **230,150,000** |
| **00- N/A** | | | | **230,150,000** |
| 0001- Recopilación Análisis y Presentación de Datos Meteorológicos | 10 - Fondo General | 0100 - Fondo General | 100 - Tesoro Nacional | 230,150,000 |
| **03- Ciudadanos capacitados en meteorología, climatología y tsunamis.** | | | | **9,900,000** |
| **00- N/A** | | | | **9,900,000** |
| 0001- Capacitación en Fenómenos Meteorológicos | 10 - Fondo General | 0100 - Fondo General | 100 - Tesoro Nacional | 9,900,000 |
| **TOTAL GENERAL** | | | | **306,985,449** |

Fuente : Sistema de Información de la Gestión Financiera (SIGEF)

# 5193 - INSTITUTO DOMINICANO DE METEOROLOGÍA (INDOMET)

Clasificación Objetal por Fuente de Financiamiento

Ley de Presupuesto 2026

Valores RD$

| | | FUENTES INTERNAS |
|---|---|---|
| | **OBJETO - CUENTA** | **FONDO GENERAL** |
| **2.1** | **REMUNERACIONES Y CONTRIBUCIONES** | **225,490,000** |
| 2.1.1 | REMUNERACIONES | 171,320,000 |
| 2.1.2 | SOBRESUELDOS | 28,970,000 |
| 2.1.5 | CONTRIBUCIONES A LA SEGURIDAD SOCIAL | 25,200,000 |
| **2.2** | **CONTRATACIÓN DE SERVICIOS** | **28,868,000** |
| 2.2.1 | SERVICIOS BÁSICOS | 7,000,000 |
| 2.2.2 | PUBLICIDAD, IMPRESIÓN Y ENCUADERNACIÓN | 648,000 |
| 2.2.3 | VIÁTICOS | 4,020,000 |
| 2.2.4 | TRANSPORTE Y ALMACENAJE | 640,000 |
| 2.2.5 | ALQUILERES Y RENTAS | 7,124,000 |
| 2.2.6 | SEGUROS | 1,020,000 |
| 2.2.7 | SERVICIOS DE CONSERVACIÓN, REPARACIONES MENORES E INSTALACIONES TEMPORALES | 3,480,000 |
| 2.2.8 | OTROS SERVICIOS NO INCLUIDOS EN CONCEPTOS ANTERIORES | 2,176,000 |
| 2.2.9 | OTRAS CONTRATACIONES DE SERVICIOS | 2,760,000 |
| **2.3** | **MATERIALES Y SUMINISTROS** | **18,283,449** |
| 2.3.1 | ALIMENTOS Y PRODUCTOS AGROFORESTALES | 840,000 |
| 2.3.2 | TEXTILES Y VESTUARIOS | 420,000 |
| 2.3.3 | PAPEL, CARTÓN E IMPRESOS | 660,249 |
| 2.3.4 | PRODUCTOS FARMACÉUTICOS | 100,000 |
| 2.3.5 | CUERO, CAUCHO Y PLÁSTICO | 900,000 |
| 2.3.6 | PRODUCTOS DE MINERALES, METÁLICOS Y NO METÁLICOS | 2,880,000 |
| 2.3.7 | COMBUSTIBLES, LUBRICANTES, PRODUCTOS QUÍMICOS Y CONEXOS | 8,755,200 |
| 2.3.9 | PRODUCTOS Y ÚTILES VARIOS | 3,728,000 |
| **2.4** | **TRANSFERENCIAS CORRIENTES** | **2,000,000** |
| 2.4.7 | TRANSFERENCIAS CORRIENTES AL SECTOR EXTERNO | 2,000,000 |
| **2.6** | **BIENES MUEBLES, INMUEBLES E INTANGIBLES** | **32,332,000** |
| 2.6.1 | MOBILIARIO Y EQUIPO | 920,000 |
| 2.6.2 | MOBILIARIO Y EQUIPO DE AUDIO, AUDIOVISUAL, RECREATIVO Y EDUCACIONAL | 240,000 |
| 2.6.3 | EQUIPO E INSTRUMENTAL, CIENTÍFICO Y LABORATORIO | 13,000,000 |
| 2.6.4 | VEHÍCULOS Y EQUIPO DE TRANSPORTE, TRACCIÓN Y ELEVACIÓN | 16,036,000 |
| 2.6.5 | MAQUINARIA, OTROS EQUIPOS Y HERRAMIENTAS | 1,900,000 |
| 2.6.6 | EQUIPOS DE DEFENSA Y SEGURIDAD | 100,000 |
| 2.6.8 | BIENES INTANGIBLES | 100,000 |
| 2.6.9 | EDIFICIOS, ESTRUCTURAS, TIERRAS, TERRENOS Y OBJETOS DE VALOR | 36,000 |
| **2.7** | **OBRAS** | **12,000** |
| 2.7.1 | OBRAS EN EDIFICACIONES | 12,000 |
| | **TOTAL** | **306,985,449** |

Fuente : Sistema de Información de la Gestión Financiera (SIGEF)

# CAPÍTULO

# 5194

# DIRECCIÓN GENERAL DE SERVICIOS PENITENCIARIOS Y CORRECCIONALES

# DIRECCIÓN GENERAL DE SERVICIOS PENITENCIARIOS Y CORRECCIONALES

**Misión**

**Visión**

# 5194 - DIRECCIÓN GENERAL DE SERVICIOS PENITENCIARIOS Y CORRECCIONALES

Cuenta Ahorro Inversión y Financiamiento
Ley de Presupuesto 2026
Valores RD$

| DETALLE | MONTO |
|---|---|
| **I. Ingresos Corrientes** | **2,803,796,528** |
| Transferencias y donaciones corrientes recibidas | 2,803,796,528 |
| **II. Gastos Corrientes** | **2,232,200,180** |
| Gastos de consumo | 2,232,200,180 |
| **III. (I-II) Resultado Económico** | **571,596,348** |
| **IV. Ingresos de Capital** | **-** |
| **V. Gastos de Capital** | **571,596,348** |
| Activos fijos (formación bruta de capital fijo) | 571,596,348 |
| **VI. (IV-V) Resultado de Capital** | **(571,596,348)** |
| **VII. Total de Ingresos + Donaciones** | **2,803,796,528** |
| **VIII. Total de Gastos** | **2,803,796,528** |
| **IX. (VII-(VIII-Intereses)) Resultado Primario** | **-** |
| **X. (VII-VIII) Resultado Financiero** | **-** |
| **XI. Fuente Financieras** | **-** |
| **XII. Aplicaciones Financieras** | **-** |
| **XIII. (XI-XII) Financiamiento Neto** | **-** |

Fuente : Sistema de Información de la Gestión Financiera (SIGEF)

# 5194 - DIRECCIÓN GENERAL DE SERVICIOS PENITENCIARIOS Y CORRECCIONALES

Distribución Institución Según Estructura Programática, Fuentes de Financiamiento y Organismo Financiador

Ley de Presupuesto 2026

Valores RD$

| CAPÍTULO - SUBCAPÍTULO - ESTRUCTURA PROGRAMÁTICA | FUENTE DE FINANCIAMIENTO | FUENTE ESPECÍFICA | ORGANISMO FINANCIADOR | TOTAL |
|---|---|---|---|---|
| **5194- DIRECCIÓN GENERAL DE SERVICIOS PENITENCIARIOS Y CORRECCIONALES** | | | | **2,803,796,528** |
| **01- DIRECCIÓN GENERAL DE SERVICIOS PENITENCIARIOS Y CORRECCIONALES** | | | | **2,803,796,528** |
| **11- Coordinación y ejecución de los servicios penitenciarios y correccionales** | | | | **2,803,796,528** |
| **01- Acciones comunes** | | | | **1,932,614,488** |
| **00- N/A** | | | | **1,932,614,488** |
| 0001- Gestión del Programa | 10 - Fondo General | 0100 - Fondo General | 100 - Tesoro Nacional | 1,850,092,387 |
| 0002- Formación y Capacitación del Personal Penitenciario | 10 - Fondo General | 0100 - Fondo General | 100 - Tesoro Nacional | 82,522,101 |
| **02- Cantidad de personas privadas de libertad que reciben tratamiento integral** | | | | **631,479,293** |
| **00- N/A** | | | | **631,479,293** |
| 0001- Reclusión, Correción y Reinserción de Personas Privadas de Libertad | 10 - Fondo General | 0100 - Fondo General | 100 - Tesoro Nacional | 631,479,293 |
| **03- Adolescentes en conflicto con la ley penal reciben tratamiento integral** | | | | **239,702,747** |
| **00- N/A** | | | | **239,702,747** |
| 0001- Reclusión, Correción y Reinserción de Personas Adolescentes en Conflicto con la Ley Penal | 10 - Fondo General | 0100 - Fondo General | 100 - Tesoro Nacional | 239,702,747 |
| **TOTAL GENERAL** | | | | **2,803,796,528** |

Fuente : Sistema de Información de la Gestión Financiera (SIGEF)

# 5194 - DIRECCIÓN GENERAL DE SERVICIOS PENITENCIARIOS Y CORRECCIONALES

Clasificación Objetal por Fuente de Financiamiento

Ley de Presupuesto 2026

Valores RD$

| | | FUENTES INTERNAS |
|---|---|---|
| | **OBJETO - CUENTA** | **FONDO GENERAL** |
| **2.1** | **REMUNERACIONES Y CONTRIBUCIONES** | **1,751,889,745** |
| 2.1.1 | REMUNERACIONES | 1,449,955,762 |
| 2.1.2 | SOBRESUELDOS | 8,053,800 |
| 2.1.3 | DIETAS Y GASTOS DE REPRESENTACIÓN | 7,651,668 |
| 2.1.5 | CONTRIBUCIONES A LA SEGURIDAD SOCIAL | 286,228,515 |
| **2.2** | **CONTRATACIÓN DE SERVICIOS** | **150,000,000** |
| 2.2.5 | ALQUILERES Y RENTAS | 100,000,000 |
| 2.2.7 | SERVICIOS DE CONSERVACIÓN, REPARACIONES MENORES E INSTALACIONES TEMPORALES | 50,000,000 |
| **2.3** | **MATERIALES Y SUMINISTROS** | **330,310,435** |
| 2.3.9 | PRODUCTOS Y ÚTILES VARIOS | 330,310,435 |
| **2.6** | **BIENES MUEBLES, INMUEBLES E INTANGIBLES** | **571,596,348** |
| 2.6.1 | MOBILIARIO Y EQUIPO | 271,596,348 |
| 2.6.5 | MAQUINARIA, OTROS EQUIPOS Y HERRAMIENTAS | 300,000,000 |
| | **TOTAL** | **2,803,796,528** |

Fuente : Sistema de Información de la Gestión Financiera (SIGEF)

# PRESUPUESTO DE INGRESOS Y GASTOS DE LAS INSTITUCIONES PÚBLICAS DE LA SEGURIDAD SOCIAL

# INSTITUCIONES PÚBLICAS DE LA SEGURIDAD SOCIAL

Cuenta Ahorro Inversión y Financiamiento
Ley de Presupuesto 2026
Valores RD$

| DETALLE | MONTO |
|---|---|
| **I. Ingresos Corrientes** | **105,198,449,531** |
| Contribuciones a la seguridad social | 6,798,367,988 |
| Contribuciones de los empleados | 359,485,365 |
| Contribuciones de los empleadores | 4,926,882,623 |
| Contribuciones no clasificables | 1,512,000,000 |
| Ventas de bienes y servicios | 46,159,829,568 |
| Ventas de establecimientos no de mercado | 46,159,829,568 |
| Rentas de la propiedad | 2,700,000 |
| Intereses | 2,700,000 |
| Transferencias y donaciones corrientes recibidas | 52,207,266,226 |
| Transferencias del sector público | 52,207,266,226 |
| Otros ingresos corrientes | 30,285,749 |
| **II. Gastos corrientes** | **103,669,346,793** |
| Gastos de consumo | 77,374,181,734 |
| Remuneraciones | 6,596,239,114 |
| Bienes y servicios | 70,671,918,820 |
| Impuestos sobre los productos, la producción y las importaciones de las empresas | 106,023,800 |
| Transferencias corrientes otorgadas | 26,259,115,059 |
| Transferencias al sector privado | 11,484,500 |
| Transferencias al sector público | 26,238,520,559 |
| Transferencia al sector externo | 9,110,000 |
| Otros gastos corrientes | 50,000 |
| **III. (I-II) Resultado Económico** | **1,529,102,738** |
| **IV. Ingresos de capital** | **38,331,100** |
| Venta (disposición) de activos no financieros (a valores brutos) | 37,414,000 |
| Venta de activos fijos | 37,414,000 |
| Recuperación de inversiones financieras realizadas con fines de política | 917,100 |
| **V. Gastos de capital** | **1,030,233,838** |
| Activos fijos (formación bruta de capital fijo) | 1,027,183,838 |
| Viviendas, edificios y estructuras | 265,220,000 |
| Maquinaria y equipo | 363,092,833 |
| Equipo de defensa y seguridad | 6,755,220 |
| Activos fijos intangibles | 392,115,785 |
| Objetos de valor | 50,000 |
| Transferencias de capital otorgadas | 3,000,000 |
| **VI. (IV-V) Resultado de Capital** | **(991,902,738)** |

| DETALLE | MONTO |
|---|---|
| **VII. Total de Ingresos + Donaciones** | **105,236,780,631** |
| **VIII. Total de Gastos** | **104,699,580,631** |
| **IX. (VII-(VIII-Intereses)) Resultado Primario** | **537,200,000** |
| **X. (VII-VIII) Resultado Financiero** | **537,200,000** |
| **XII. Aplicaciones financieras** | **537,200,000** |
| Incremento de activos financieros | 457,200,000 |
| Disminución de pasivos | 80,000,000 |
| Disminución de pasivos corrientes | 80,000,000 |
| **XIII. (XI-XII) Financiamiento Neto** | **(537,200,000)** |

Fuente : Sistema de Información de la Gestión Financiera (SIGEF)

# INSTITUCIONES PÚBLICAS DE LA SEGURIDAD SOCIAL

Clasificación Económica del Ingreso
Ley de Presupuesto 2026
Valores RD$



| | CUENTA | INSTITUCIONES PÚBLICAS DE LA SEGURIDAD SOCIAL |
|---|---|---|
| **1.1** | **INGRESOS CORRIENTES** | **105,198,449,531** |
| 1.1.2 | Contribuciones a la seguridad social | 6,798,367,988 |
| 1.1.2.1 | Contribuciones de los empleados | 359,485,365 |
| 1.1.2.1.1 | Contribuciones de empleados del sector público | 359,485,365 |
| 1.1.2.2 | Contribuciones de los empleadores | 4,926,882,623 |
| 1.1.2.2.1 | Contribuciones de empleadores del sector público | 860,949,821 |
| 1.1.2.2.2 | Contribuciones de empleadores del sector privado | 4,065,932,802 |
| 1.1.2.4 | Contribuciones no clasificables | 1,512,000,000 |
| 1.1.3 | Ventas de bienes y servicios | 46,159,829,568 |
| 1.1.3.1 | Ventas de establecimientos no de mercado | 46,159,829,568 |
| 1.1.4 | Rentas de la propiedad | 2,700,000 |
| 1.1.4.1 | Intereses | 2,700,000 |
| 1.1.4.1.1 | Intereses internos | 2,700,000 |
| 1.1.6 | Transferencias y donaciones corrientes recibidas | 52,207,266,226 |
| 1.1.6.2 | Transferencias del sector público | 52,207,266,226 |
| 1.1.6.2.1 | Transferencias del gobierno general | 52,207,266,226 |
| 1.1.6.2.1.1 | Transferencias del gobierno general nacional | 28,929,084,486 |
| 1.1.6.2.1.3 | Transferencias de fondos de la seguridad social | 23,278,181,740 |
| 1.1.9 | Otros ingresos corrientes | 30,285,749 |
| 1.1.9.1 | Otros ingresos corrientes | 30,285,749 |
| **1.2** | **INGRESOS DE CAPITAL** | **38,331,100** |
| 1.2.1 | Venta (disposición) de activos no financieros (a valores brutos) | 37,414,000 |
| 1.2.1.1 | Venta de activos fijos | 37,414,000 |
| 1.2.1.1.1 | Viviendas, edificios y estructuras | 1,030,000 |
| 1.2.1.1.5 | Activos fijos intangibles | 36,384,000 |
| 1.2.5 | Recuperación de inversiones financieras realizadas con fines de política | 917,100 |
| 1.2.5.4 | Recuperación de préstamos realizados con fines de política | 917,100 |
| | **TOTAL** | **105,236,780,631** |

Fuente : Sistema de Información de la Gestión Financiera (SIGEF)

# INSTITUCIONES PÚBLICAS DE LA SEGURIDAD SOCIAL

Clasificación Económica de Ingresos Fuentes de Financiamiento
Ley de Presupuesto 2026
Valores RD$



| | | FUENTES DE FINANCIAMIENTO | | | |
|---|---|---|---|---|---|
| CUENTA | DENOMINACIÓN | FONDO GENERAL | FONDOS PROPIOS | CREDITO EXTERNO | TOTAL |
| 1.1 | Ingresos Corrientes | 50,207,266,226 | 52,991,183,305 | 2,000,000,000 | 105,198,449,531 |
| 1.1.2 | Contribuciones a la seguridad social | | 6,798,367,988 | | 6,798,367,988 |
| 1.1.2.1 | Contribuciones de los empleados | | 359,485,365 | | 359,485,365 |
| 1.1.2.1.1 | Contribuciones de empleados del sector público | | 359,485,365 | | 359,485,365 |
| 1.1.2.2 | Contribuciones de los empleadores | | 4,926,882,623 | | 4,926,882,623 |
| 1.1.2.2.1 | Contribuciones de empleadores del sector público | | 860,949,821 | | 860,949,821 |
| 1.1.2.2.2 | Contribuciones de empleadores del sector privado | | 4,065,932,802 | | 4,065,932,802 |
| 1.1.2.4 | Contribuciones no clasificables | | 1,512,000,000 | | 1,512,000,000 |
| 1.1.3 | Ventas de bienes y servicios | | 46,159,829,568 | | 46,159,829,568 |
| 1.1.3.1 | Ventas de establecimientos no de mercado | | 46,159,829,568 | | 46,159,829,568 |
| 1.1.4 | Rentas de la propiedad | | 2,700,000 | | 2,700,000 |
| 1.1.4.1 | Intereses | | 2,700,000 | | 2,700,000 |
| 1.1.4.1.1 | Intereses internos | | 2,700,000 | | 2,700,000 |
| 1.1.6 | Transferencias y donaciones corrientes recibidas | 50,207,266,226 | | 2,000,000,000 | 52,207,266,226 |
| 1.1.6.2 | Transferencias del sector público | 50,207,266,226 | | 2,000,000,000 | 52,207,266,226 |
| 1.1.6.2.1 | Transferencias del gobierno general | 50,207,266,226 | | 2,000,000,000 | 52,207,266,226 |
| 1.1.6.2.1.1 | Transferencias del gobierno general nacional | 26,929,084,486 | | 2,000,000,000 | 28,929,084,486 |
| 1.1.6.2.1.3 | Transferencias de fondos de la seguridad social | 23,278,181,740 | | | 23,278,181,740 |
| 1.1.9 | Otros ingresos corrientes | | 30,285,749 | | 30,285,749 |
| 1.1.9.1 | Otros ingresos corrientes | | 30,285,749 | | 30,285,749 |
| 1.2 | Ingresos de capital | | 38,331,100 | | 38,331,100 |
| 1.2.1 | Venta (disposición) de activos no financieros (a valores brutos) | | 37,414,000 | | 37,414,000 |
| 1.2.1.1 | Venta de activos fijos | | 37,414,000 | | 37,414,000 |
| 1.2.1.1.1 | Viviendas, edificios y estructuras | | 1,030,000 | | 1,030,000 |
| 1.2.1.1.5 | Activos fijos intangibles | | 36,384,000 | | 36,384,000 |
| 1.2.5 | Recuperación de inversiones financieras realizadas con fines de política | | 917,100 | | 917,100 |
| 1.2.5.4 | Recuperación de préstamos realizados con fines de política | | 917,100 | | 917,100 |
| | TOTAL | 50,207,266,226 | 53,029,514,405 | 2,000,000,000 | 105,236,780,631 |

Fuente: Sistema de Información de la Gestión Financiera

# GOBIERNO CENTRAL

Instituciones de la Seguridad Social por Capítulo y por Función

Ley de Presupuesto 2026

Valores RD$



| DENOMINACIÓN | MONTO |
|---|---|
| **2 - GASTOS** | **$104,699,580,631** |
| **5202 - INSTITUTO DE AUXILIOS** | **$447,329,259** |
| 4.5 - Protección social | $447,329,259 |
| **5205 - SUPERINTENDENCIA DE PENSIONES** | **$789,960,000** |
| 4.5 - Protección social | $789,960,000 |
| **5206 - SUPERINTENDENCIA DE SALUD Y RIESGO LABORAL** | **$1,358,263,707** |
| 4.5 - Protección social | $1,358,263,707 |
| **5207 - CONSEJO NACIONAL DE SEGURIDAD SOCIAL** | **$345,288,000** |
| 4.5 - Protección social | $345,288,000 |
| **5208 - SEGURO NACIONAL DE SALUD** | **$70,786,613,739** |
| 4.5 - Protección social | $70,786,613,739 |
| **5209 - DIRECCIÓN GENERAL DE INFORMACIÓN Y DEFENSA DE LOS AFILIADOS** | **$632,217,337** |
| 4.5 - Protección social | $632,217,337 |
| **5210 - INSTITUTO DOMINICANO DE PREVENCIÓN Y PROTECCIÓN DE RIESGOS LABORALES** | **$3,105,004,030** |
| 4.2 - Salud | $9,309,744 |
| 4.5 - Protección social | $3,095,694,286 |
| **5211 - TESORERÍA DE LA SEGURIDAD SOCIAL** | **$27,234,904,559** |
| 4.5 - Protección social | $27,234,904,559 |
| **4 - Aplicaciones financieras** | **$537,200,000** |
| **5208 - SEGURO NACIONAL DE SALUD** | **$537,200,000** |
| 0.0 - N/A | $537,200,000 |
| **TOTAL GENERAL** | **105,236,780,631** |

Fuente : Sistema de Información de la Gestión Financiera (SIGEF)

# GOBIERNO CENTRAL

Instituciones de la Seguridad por Clasificación Económica y por Objeto del gasto

Ley de Presupuesto 2026

Valores RD$



| DENOMINACIÓN | MONTO |
|---|---|
| **2 - GASTOS** | **$104,699,580,631** |
| **5202 - INSTITUTO DE AUXILIOS** | **$447,329,259** |
| 2.1 - Gastos corrientes | $417,971,590 |
| 2.1- REMUNERACIONES Y CONTRIBUCIONES | $248,198,348 |
| 2.2- CONTRATACIÓN DE SERVICIOS | $76,075,311 |
| 2.3- MATERIALES Y SUMINISTROS | $92,847,931 |
| 2.4- TRANSFERENCIAS CORRIENTES | $850,000 |
| 2.2 - Gastos de capital | $29,357,669 |
| 2.6- BIENES MUEBLES, INMUEBLES E INTANGIBLES | $29,357,669 |
| **5205 - SUPERINTENDENCIA DE PENSIONES** | **$789,960,000** |
| 2.1 - Gastos corrientes | $763,620,000 |
| 2.1- REMUNERACIONES Y CONTRIBUCIONES | $559,660,000 |
| 2.2- CONTRATACIÓN DE SERVICIOS | $181,580,000 |
| 2.3- MATERIALES Y SUMINISTROS | $17,580,000 |
| 2.4- TRANSFERENCIAS CORRIENTES | $4,800,000 |
| 2.2 - Gastos de capital | $26,340,000 |
| 2.6- BIENES MUEBLES, INMUEBLES E INTANGIBLES | $3,540,000 |
| 2.7- OBRAS | $22,800,000 |
| **5206 - SUPERINTENDENCIA DE SALUD Y RIESGO LABORAL** | **$1,358,263,707** |
| 2.1 - Gastos corrientes | $1,240,713,707 |
| 2.1- REMUNERACIONES Y CONTRIBUCIONES | $887,440,000 |
| 2.2- CONTRATACIÓN DE SERVICIOS | $321,218,896 |
| 2.3- MATERIALES Y SUMINISTROS | $28,554,811 |
| 2.4- TRANSFERENCIAS CORRIENTES | $3,500,000 |
| 2.2 - Gastos de capital | $117,550,000 |
| 2.5- TRANSFERENCIAS DE CAPITAL | $3,000,000 |
| 2.6- BIENES MUEBLES, INMUEBLES E INTANGIBLES | $114,550,000 |
| **5207 - CONSEJO NACIONAL DE SEGURIDAD SOCIAL** | **$345,288,000** |
| 2.1 - Gastos corrientes | $330,868,000 |
| 2.1- REMUNERACIONES Y CONTRIBUCIONES | $256,700,480 |
| 2.2- CONTRATACIÓN DE SERVICIOS | $65,572,520 |
| 2.3- MATERIALES Y SUMINISTROS | $5,445,000 |
| 2.4- TRANSFERENCIAS CORRIENTES | $3,150,000 |
| 2.2 - Gastos de capital | $14,420,000 |
| 2.7- OBRAS | $14,420,000 |
| **5208 - SEGURO NACIONAL DE SALUD** | **$70,786,613,739** |
| 2.1 - Gastos corrientes | $70,453,225,432 |
| 2.1- REMUNERACIONES Y CONTRIBUCIONES | $2,598,079,583 |
| 2.2- CONTRATACIÓN DE SERVICIOS | $67,636,505,278 |
| 2.3- MATERIALES Y SUMINISTROS | $177,046,071 |
| 2.4- TRANSFERENCIAS CORRIENTES | $41,594,500 |
| 2.2 - Gastos de capital | $333,388,307 |

# GOBIERNO CENTRAL

Instituciones de la Seguridad por Clasificación Económica y por Objeto del gasto

Ley de Presupuesto 2026

Valores RD$



| | |
|---|---|
| 2.6- BIENES MUEBLES, INMUEBLES E INTANGIBLES | $333,388,307 |
| **5209 - DIRECCIÓN GENERAL DE INFORMACIÓN Y DEFENSA DE LOS AFILIADOS** | **$632,217,337** |
| 2.1 - Gastos corrientes | $599,732,877 |
| 2.1- REMUNERACIONES Y CONTRIBUCIONES | $336,364,811 |
| 2.2- CONTRATACIÓN DE SERVICIOS | $236,123,572 |
| 2.3- MATERIALES Y SUMINISTROS | $26,044,494 |
| 2.4- TRANSFERENCIAS CORRIENTES | $1,200,000 |
| 2.2 - Gastos de capital | $32,484,460 |
| 2.6- BIENES MUEBLES, INMUEBLES E INTANGIBLES | $32,484,460 |
| **5210 - INSTITUTO DOMINICANO DE PREVENCIÓN Y PROTECCIÓN DE RIESGOS LABORALES** | **$3,105,004,030** |
| 2.1 - Gastos corrientes | $2,629,533,848 |
| 2.1- REMUNERACIONES Y CONTRIBUCIONES | $1,068,985,438 |
| 2.2- CONTRATACIÓN DE SERVICIOS | $1,384,743,358 |
| 2.3- MATERIALES Y SUMINISTROS | $175,805,052 |
| 2.2 - Gastos de capital | $475,470,182 |
| 2.6- BIENES MUEBLES, INMUEBLES E INTANGIBLES | $247,470,182 |
| 2.7- OBRAS | $228,000,000 |
| **5211 - TESORERÍA DE LA SEGURIDAD SOCIAL** | **$27,234,904,559** |
| 2.1 - Gastos corrientes | $27,233,681,339 |
| 2.1- REMUNERACIONES Y CONTRIBUCIONES | $640,810,454 |
| 2.2- CONTRATACIÓN DE SERVICIOS | $338,583,440 |
| 2.3- MATERIALES Y SUMINISTROS | $14,266,886 |
| 2.4- TRANSFERENCIAS CORRIENTES | $26,240,020,559 |
| 2.2 - Gastos de capital | $1,223,220 |
| 2.6- BIENES MUEBLES, INMUEBLES E INTANGIBLES | $1,223,220 |
| **4 - Aplicaciones financieras** | **$537,200,000** |
| **5208 - SEGURO NACIONAL DE SALUD** | **$537,200,000** |
| 3.2 - Aplicaciones financieras | $537,200,000 |
| 4.1- Incremento de activos financieros | $457,200,000 |
| 4.2- Disminución de pasivos | $80,000,000 |
| **TOTAL GENERAL** | **105,236,780,631** |

Fuente : Sistema de Información de la Gestión Financiera (SIGEF)

# GOBIERNO CENTRAL

Instituciones de la Seguridad por Clasificación Funcional según Grupo Económico

Ley de Presupuesto 2026

Valores RD$



| DENOMINACIÓN | MONTO |
|---|---|
| **2 - GASTOS** | **$104,699,580,631** |
| **5202 - INSTITUTO DE AUXILIOS** | **$447,329,259** |
| 4.5 - Protección social | $447,329,259 |
| 2.1 - Gastos corrientes | **$417,971,590** |
| 2.1.2.1 - Remuneraciones | **$248,198,348** |
| 2.1.2.2 - Bienes y servicios | **$168,923,242** |
| 2.1.6.1 - Transferencias al sector privado | **$500,000** |
| 2.1.6.3 - Transferencia al sector externo | **$350,000** |
| 2.2 - Gastos de capital | **$29,357,669** |
| 2.2.2.2 - Maquinaria y equipo | **$29,307,669** |
| 2.2.4.3 - Otros objetos de valor | **$50,000** |
| **5205 - SUPERINTENDENCIA DE PENSIONES** | **$789,960,000** |
| 4.5 - Protección social | $789,960,000 |
| 2.1 - Gastos corrientes | **$763,620,000** |
| 2.1.2.1 - Remuneraciones | **$559,660,000** |
| 2.1.2.2 - Bienes y servicios | **$199,148,000** |
| 2.1.2.4 - Impuestos sobre los productos, la producción y las importaciones de las empresas | **$12,000** |
| 2.1.6.1 - Transferencias al sector privado | **$1,440,000** |
| 2.1.6.3 - Transferencia al sector externo | **$3,360,000** |
| 2.2 - Gastos de capital | **$26,340,000** |
| 2.2.2.1 - Viviendas, edificios y estructuras | **$22,800,000** |
| 2.2.2.2 - Maquinaria y equipo | **$3,540,000** |
| **5206 - SUPERINTENDENCIA DE SALUD Y RIESGO LABORAL** | **$1,358,263,707** |
| 4.5 - Protección social | $1,358,263,707 |
| 2.1 - Gastos corrientes | **$1,240,713,707** |
| 2.1.2.1 - Remuneraciones | **$887,440,000** |
| 2.1.2.2 - Bienes y servicios | **$349,773,707** |
| 2.1.6.1 - Transferencias al sector privado | **$3,500,000** |
| 2.2 - Gastos de capital | **$117,550,000** |
| 2.2.2.2 - Maquinaria y equipo | **$3,250,000** |
| 2.2.2.5 - Activos fijos intangibles | **$111,300,000** |
| 2.2.6.3 - Transferencia de capital al sector externo | **$3,000,000** |
| **5207 - CONSEJO NACIONAL DE SEGURIDAD SOCIAL** | **$345,288,000** |
| 4.5 - Protección social | $345,288,000 |
| 2.1 - Gastos corrientes | **$330,868,000** |
| 2.1.2.1 - Remuneraciones | **$256,700,480** |
| 2.1.2.2 - Bienes y servicios | **$71,017,520** |
| 2.1.6.1 - Transferencias al sector privado | **$150,000** |
| 2.1.6.3 - Transferencia al sector externo | **$3,000,000** |
| 2.2 - Gastos de capital | **$14,420,000** |
| 2.2.2.1 - Viviendas, edificios y estructuras | **$14,420,000** |
| **5208 - SEGURO NACIONAL DE SALUD** | **$70,786,613,739** |
| 4.5 - Protección social | $70,786,613,739 |
| 2.1 - Gastos corrientes | **$70,453,225,432** |
| 2.1.2.1 - Remuneraciones | **$2,598,079,583** |
| 2.1.2.2 - Bienes y servicios | **$67,746,551,349** |
| 2.1.2.4 - Impuestos sobre los productos, la producción y las importaciones de las empresas | **$67,000,000** |
| 2.1.5.2 - Subvenciones a empresas públicas | **$36,000,000** |
| 2.1.6.1 - Transferencias al sector privado | **$5,594,500** |

# GOBIERNO CENTRAL

Instituciones de la Seguridad por Clasificación Funcional según Grupo Económico

Ley de Presupuesto 2026

Valores RD$



| | |
|---|---|
| 2.2 - Gastos de capital | **$333,388,307** |
| 2.2.2.2 - Maquinaria y equipo | **$64,301,014** |
| 2.2.2.3 - Equipo de defensa y seguridad | **$4,921,908** |
| 2.2.2.5 - Activos fijos intangibles | **$264,165,385** |
| **5209 - DIRECCIÓN GENERAL DE INFORMACIÓN Y DEFENSA DE LOS AFILIADOS** | **$632,217,337** |
| 4.5 - Protección social | $632,217,337 |
| 2.1 - Gastos corrientes | **$599,732,877** |
| 2.1.2.1 - Remuneraciones | **$336,364,811** |
| 2.1.2.2 - Bienes y servicios | **$262,118,066** |
| 2.1.6.1 - Transferencias al sector privado | **$200,000** |
| 2.1.6.3 - Transferencia al sector externo | **$1,000,000** |
| 2.1.9.1 - Otros gastos corrientes | **$50,000** |
| 2.2 - Gastos de capital | **$32,484,460** |
| 2.2.2.2 - Maquinaria y equipo | **$21,984,460** |
| 2.2.2.5 - Activos fijos intangibles | **$10,500,000** |
| **5210 - INSTITUTO DOMINICANO DE PREVENCIÓN Y PROTECCIÓN DE RIESGOS LABORALES** | **$3,105,004,030** |
| 4.2 - Salud | $9,309,744 |
| 2.1 - Gastos corrientes | **$9,309,744** |
| 2.1.2.1 - Remuneraciones | **$9,309,744** |
| 4.5 - Protección social | $3,095,694,286 |
| 2.1 - Gastos corrientes | **$2,620,224,104** |
| 2.1.2.1 - Remuneraciones | **$1,059,675,694** |
| 2.1.2.2 - Bienes y servicios | **$1,521,548,410** |
| 2.1.2.4 - Impuestos sobre los productos, la producción y las importaciones de las empresas | **$39,000,000** |
| 2.2 - Gastos de capital | **$475,470,182** |
| 2.2.2.1 - Viviendas, edificios y estructuras | **$228,000,000** |
| 2.2.2.2 - Maquinaria y equipo | **$239,696,470** |
| 2.2.2.3 - Equipo de defensa y seguridad | **$1,623,312** |
| 2.2.2.5 - Activos fijos intangibles | **$6,150,400** |
| **5211 - TESORERÍA DE LA SEGURIDAD SOCIAL** | **$27,234,904,559** |
| 4.5 - Protección social | $27,234,904,559 |
| 2.1 - Gastos corrientes | **$27,233,681,339** |
| 2.1.2.1 - Remuneraciones | **$640,810,454** |
| 2.1.2.2 - Bienes y servicios | **$352,838,526** |
| 2.1.2.4 - Impuestos sobre los productos, la producción y las importaciones de las empresas | **$11,800** |
| 2.1.6.1 - Transferencias al sector privado | **$100,000** |
| 2.1.6.2 - Transferencias al sector público | **$26,238,520,559** |
| 2.1.6.3 - Transferencia al sector externo | **$1,400,000** |
| 2.2 - Gastos de capital | **$1,223,220** |
| 2.2.2.2 - Maquinaria y equipo | **$1,013,220** |
| 2.2.2.3 - Equipo de defensa y seguridad | **$210,000** |
| **4 - Aplicaciones financieras** | **$537,200,000** |
| **5208 - SEGURO NACIONAL DE SALUD** | **$537,200,000** |
| 0.0 - N/A | $537,200,000 |
| 3.2 - Aplicaciones financieras | **$537,200,000** |
| 3.2.1.1 - Incremento de activos financieros corrientes | **$457,200,000** |
| 3.2.2.1 - Disminución de pasivos corrientes | **$80,000,000** |
| **TOTAL GENERAL** | **105,236,780,631** |

Fuente : Sistema de Información de la Gestión Financiera (SIGEF)

# GOBIERNO CENTRAL

Instituciones de la Seguridad por Clasificación Funcional según Grupo Económico

Ley de Presupuesto 2026

Valores RD$

# 5202

## CAPÍTULO
## INSTITUTO DE AUXILIOS Y VIVIENDAS

# INSTITUTO DE AUXILIOS

**Misión**

Contribuir a elevar el nivel de vida del servidor público y de las personas de escasos recursos económicos, diseñando, estableciendo y desarrollando programas de servicios sociales y de asistencia, así como, velar por la seguridad y el bienestar, realizar obras y servicios de mejoramiento social, con carácter no especulativo.

**Visión**

Ser conocida como la institución dominicana líder en programas y proyectos sociales que satisfagan las necesidades de la sociedad dominicana, avalados por su impacto, indicadores económicos y sociales y por las fuentes de financiamiento para la ejecución de los mismos.

# ORGANIGRAMA DEL INSTITUTO DE AUXILIOS Y VIVIENDAS (INAVI)

Organigrama Estructural

Res. Núm. 06/2015 Rectificada el 23 de Noviembre de 2018, refrendada por el MAP

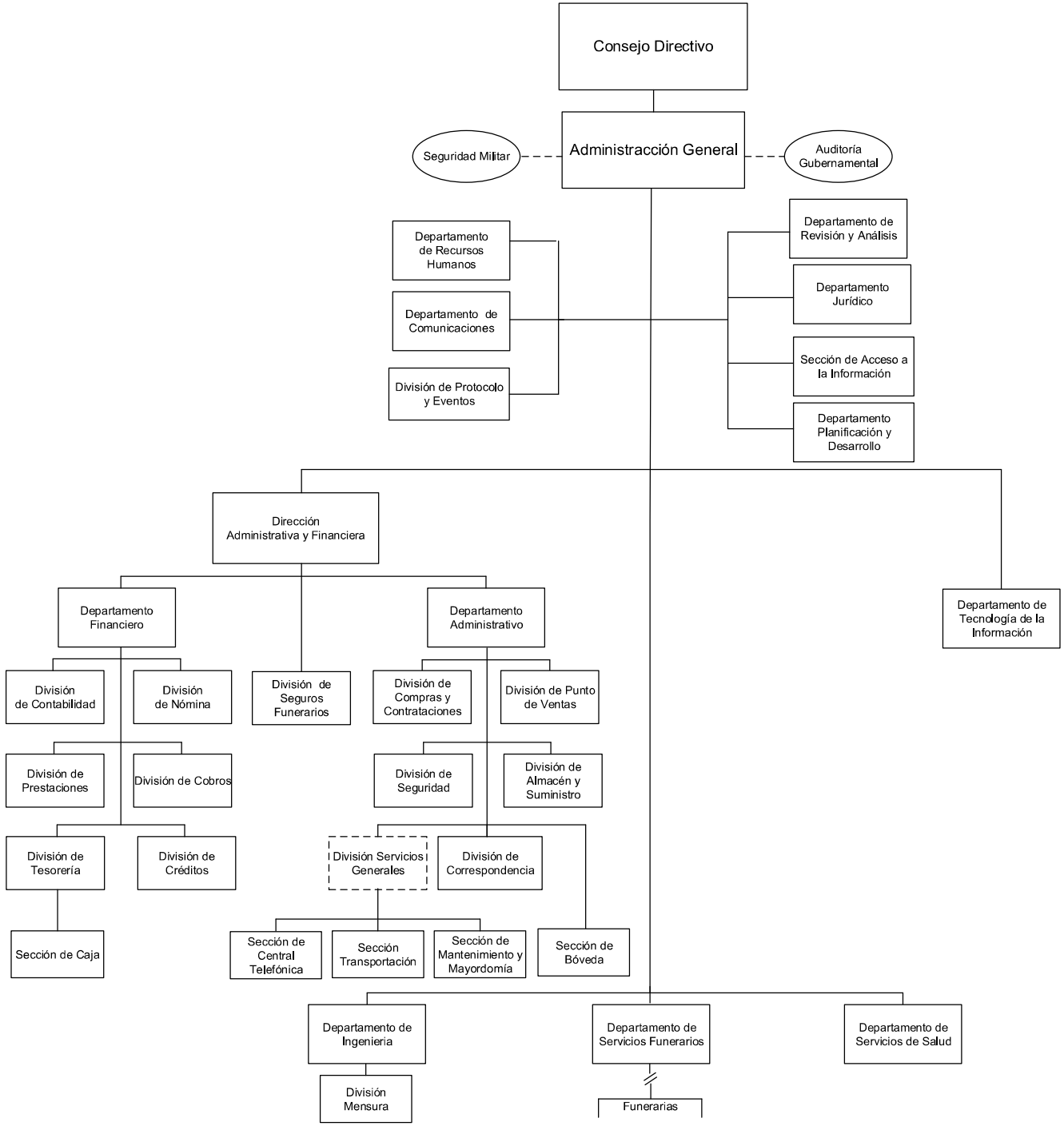


Dirección de Diseño Organizacional

# 5202 - INSTITUTO DE AUXILIOS

Cuenta Ahorro Inversión y Financiamiento
Ley de Presupuesto 2026
Valores RD$

| DETALLE | MONTO |
|---|---|
| **I. Ingresos Corrientes** | **445,382,159** |
| Contribuciones a la seguridad social | 66,126,000 |
| Ventas de bienes y servicios | 93,909,569 |
| Transferencias y donaciones corrientes recibidas | 285,346,590 |
| **II. Gastos Corrientes** | **417,971,590** |
| Gastos de consumo | 417,121,590 |
| Transferencias corrientes otorgadas | 850,000 |
| **III. (I-II) Resultado Económico** | **27,410,569** |
| **IV. Ingresos de Capital** | **1,947,100** |
| **V. Gastos de Capital** | **29,357,669** |
| Activos fijos (formación bruta de capital fijo) | 29,307,669 |
| Objetos de valor | 50,000 |
| **VI. (IV-V) Resultado de Capital** | **(27,410,569)** |
| **VII. Total de Ingresos + Donaciones** | **447,329,259** |
| **VIII. Total de Gastos** | **447,329,259** |
| **IX. (VII-(VIII-Intereses)) Resultado Primario** | **-** |
| **X. (VII-VIII) Resultado Financiero** | **-** |
| **XI. Fuente Financieras** | **-** |
| **XII. Aplicaciones Financieras** | **-** |
| **XIII. (XI-XII) Financiamiento Neto** | **-** |

Fuente : Sistema de Información de la Gestión Financiera (SIGEF)

# 5202 - INSTITUTO DE AUXILIOS

Distribución Institución Según Estructura Programática, Fuentes de Financiamiento y Organismo Financiador
Ley de Presupuesto 2026
Valores RD$



| CAPÍTULO - SUBCAPÍTULO - ESTRUCTURA PROGRAMÁTICA | FUENTE DE FINANCIAMIENTO | FUENTE ESPECÍFICA | ORGANISMO FINANCIADOR | TOTAL |
|---|---|---|---|---|
| **5202- INSTITUTO DE AUXILIOS** | | | | **447,329,259** |
| **01- INSTITUTO DE AUXILIOS** | | | | **447,329,259** |
| **01- Actividades centrales** | | | | **340,973,997** |
| **00- Acciones que no generan producción** | | | | **340,973,997** |
| **00- N/A.** | | | | **340,973,997** |
| 0001- Administración General y Coordinación Institucional | 10 - Fondo General | 0100 - Fondo General | 100 - Tesoro Nacional | 245,698,348 |
| 0001- Administración General y Coordinación Institucional | 30 - Fondos Propios | 9998 - Otros Fondos | 102 - Fondos Propios | 2,500,000 |
| 0002- Administración Financiera | 10 - Fondo General | 0100 - Fondo General | 100 - Tesoro Nacional | 39,648,242 |
| 0002- Administración Financiera | 30 - Fondos Propios | 9995 - Ventas de Servicios | 102 - Fondos Propios | 47,241,976 |
| 0002- Administración Financiera | 30 - Fondos Propios | 9998 - Otros Fondos | 102 - Fondos Propios | 5,885,431 |
| **11- Acceso a bajo costo de los servicios para el público en general** | | | | **62,355,262** |
| **02- Ciudadanos reciben servicios funerarios** | | | | **59,680,262** |
| **00- N/A** | | | | **59,680,262** |
| 0001- Servicios Funerarios | 30 - Fondos Propios | 9995 - Ventas de Servicios | 102 - Fondos Propios | 22,842,593 |
| 0001- Servicios Funerarios | 30 - Fondos Propios | 9998 - Otros Fondos | 102 - Fondos Propios | 36,837,669 |
| **03- Personas reciben servicios médicos y odontológicos** | | | | **2,675,000** |
| **00- N/A** | | | | **2,675,000** |
| 0001- Servicios Médicos y Odontológicos | 30 - Fondos Propios | 9995 - Ventas de Servicios | 102 - Fondos Propios | 2,425,000 |
| 0001- Servicios Médicos y Odontológicos | 30 - Fondos Propios | 9998 - Otros Fondos | 102 - Fondos Propios | 250,000 |
| **13- Mejora de la calidad de vida de personas de escasos recursos** | | | | **43,150,000** |
| **02- Personas de escasos recursos con Implementación de Política Social** | | | | **43,150,000** |
| **00- N/A.** | | | | **43,150,000** |
| 0001- Entrega de Ayudas | 30 - Fondos Propios | 9995 - Ventas de Servicios | 102 - Fondos Propios | 21,400,000 |
| 0001- Entrega de Ayudas | 30 - Fondos Propios | 9998 - Otros Fondos | 102 - Fondos Propios | 21,750,000 |
| **98- Administración de contribuciones especiales** | | | | **850,000** |
| **00- Acciones que no generan producción P98** | | | | **850,000** |
| **00- N/A** | | | | **850,000** |
| 0000- Administración de Contribuciones Especiales | 30 - Fondos Propios | 9998 - Otros Fondos | 102 - Fondos Propios | 850,000 |
| **TOTAL GENERAL** | | | | **447,329,259** |

Fuente : Sistema de Información de la Gestión Financiera (SIGEF)

# 5202 - INSTITUTO DE AUXILIOS

Clasificación Objetal por Fuente de Financiamiento
Ley de Presupuesto 2026
Valores RD$

| | | FUENTES INTERNAS | | |
|---|---|---|---|---|
| | **OBJETO - CUENTA** | **FONDO GENERAL** | **FONDOS PROPIOS** | **TOTAL** |
| **2.1** | **REMUNERACIONES Y CONTRIBUCIONES** | **245,698,348** | **2,500,000** | **248,198,348** |
| 2.1.1 | REMUNERACIONES | 183,390,000 | 2,500,000 | 185,890,000 |
| 2.1.2 | SOBRESUELDOS | 36,923,890 | | 36,923,890 |
| 2.1.5 | CONTRIBUCIONES A LA SEGURIDAD SOCIAL | 25,384,458 | | 25,384,458 |
| **2.2** | **CONTRATACIÓN DE SERVICIOS** | **26,260,742** | **49,814,569** | **76,075,311** |
| 2.2.1 | SERVICIOS BÁSICOS | 19,020,742 | | 19,020,742 |
| 2.2.2 | PUBLICIDAD, IMPRESIÓN Y ENCUADERNACIÓN | | 2,030,000 | 2,030,000 |
| 2.2.3 | VIÁTICOS | | 700,000 | 700,000 |
| 2.2.4 | TRANSPORTE Y ALMACENAJE | | 1,750,000 | 1,750,000 |
| 2.2.5 | ALQUILERES Y RENTAS | 7,240,000 | 3,252,900 | 10,492,900 |
| 2.2.6 | SEGUROS | | 1,050,000 | 1,050,000 |
| 2.2.7 | SERVICIOS DE CONSERVACIÓN, REPARACIONES MENORES E INSTALACIONES TEMPORALES | | 17,564,569 | 17,564,569 |
| 2.2.8 | OTROS SERVICIOS NO INCLUIDOS EN CONCEPTOS ANTERIORES | | 8,967,100 | 8,967,100 |
| 2.2.9 | OTRAS CONTRATACIONES DE SERVICIOS | | 14,500,000 | 14,500,000 |
| **2.3** | **MATERIALES Y SUMINISTROS** | **13,387,500** | **79,460,431** | **92,847,931** |
| 2.3.1 | ALIMENTOS Y PRODUCTOS AGROFORESTALES | | 6,100,000 | 6,100,000 |
| 2.3.2 | TEXTILES Y VESTUARIOS | | 4,050,000 | 4,050,000 |
| 2.3.3 | PAPEL, CARTÓN E IMPRESOS | | 4,150,000 | 4,150,000 |
| 2.3.4 | PRODUCTOS FARMACÉUTICOS | | 1,000,000 | 1,000,000 |
| 2.3.5 | CUERO, CAUCHO Y PLÁSTICO | | 1,050,000 | 1,050,000 |
| 2.3.6 | PRODUCTOS DE MINERALES, METÁLICOS Y NO METÁLICOS | | 3,925,000 | 3,925,000 |
| 2.3.7 | COMBUSTIBLES, LUBRICANTES, PRODUCTOS QUÍMICOS Y CONEXOS | 13,387,500 | 3,350,000 | 16,737,500 |
| 2.3.9 | PRODUCTOS Y ÚTILES VARIOS | | 55,835,431 | 55,835,431 |
| **2.4** | **TRANSFERENCIAS CORRIENTES** | | **850,000** | **850,000** |
| 2.4.1 | TRANSFERENCIAS CORRIENTES AL SECTOR PRIVADO | | 500,000 | 500,000 |
| 2.4.7 | TRANSFERENCIAS CORRIENTES AL SECTOR EXTERNO | | 350,000 | 350,000 |
| **2.6** | **BIENES MUEBLES, INMUEBLES E INTANGIBLES** | | **29,357,669** | **29,357,669** |
| 2.6.1 | MOBILIARIO Y EQUIPO | | 17,000,000 | 17,000,000 |
| 2.6.2 | MOBILIARIO Y EQUIPO DE AUDIO, AUDIOVISUAL, RECREATIVO Y EDUCACIONAL | | 5,000,000 | 5,000,000 |
| 2.6.3 | EQUIPO E INSTRUMENTAL, CIENTÍFICO Y LABORATORIO | | 4,000,000 | 4,000,000 |
| 2.6.5 | MAQUINARIA, OTROS EQUIPOS Y HERRAMIENTAS | | 3,307,669 | 3,307,669 |
| 2.6.9 | EDIFICIOS, ESTRUCTURAS, TIERRAS, TERRENOS Y OBJETOS DE VALOR | | 50,000 | 50,000 |
| | **TOTAL** | **285,346,590** | **161,982,669** | **447,329,259** |

Fuente : Sistema de Información de la Gestión Financiera (SIGEF)

# 5205

## CAPÍTULO
## SUPERINTENDENCIA DE PENSIONES

# SUPERINTENDENCIA DE PENSIONES

**Misión**

Resguardar los derechos previsionales de los afiliados y sus beneficiarios, aplicando las mejores prácticas de regulación, supervisión y fiscalización al Sistema Dominicano de Pensiones.

**Visión**

Ser modelo de excelencia en materia de regulación, supervisión y fiscalización entre las entidades homólogas, con reconocimiento nacional e internacional.

**Superintendencia de Pensiones (SIPEN)**
**Organigrama Estructural**
Resolución núm.18-2021, de fecha 02 de diciembre 2021, refrendada por el MAP

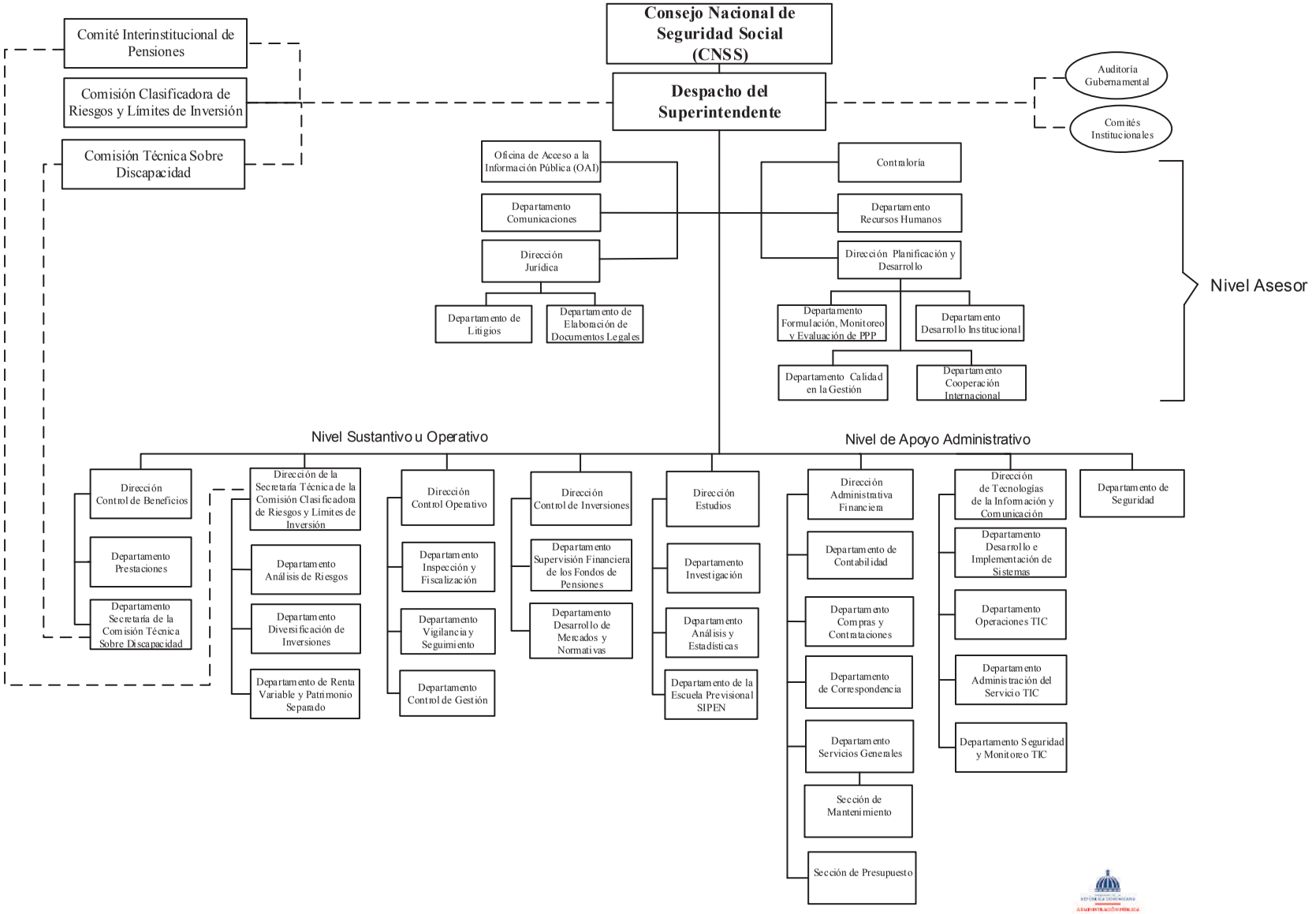


Dirección de Diseño Organizacional
Noviembre , 2021

# 5205 - SUPERINTENDENCIA DE PENSIONES

Cuenta Ahorro Inversión y Financiamiento
Ley de Presupuesto 2026
Valores RD$

| DETALLE | MONTO |
|---|---|
| **I. Ingresos Corrientes** | **789,960,000** |
| Contribuciones a la seguridad social | 786,782,844 |
| Rentas de la propiedad | 2,700,000 |
| Otros ingresos corrientes | 477,156 |
| **II. Gastos Corrientes** | **763,620,000** |
| Gastos de consumo | 758,820,000 |
| Transferencias corrientes otorgadas | 4,800,000 |
| **III. (I-II) Resultado Económico** | **26,340,000** |
| **IV. Ingresos de Capital** | **-** |
| **V. Gastos de Capital** | **26,340,000** |
| Activos fijos (formación bruta de capital fijo) | 26,340,000 |
| **VI. (IV-V) Resultado de Capital** | **(26,340,000)** |
| **VII. Total de Ingresos + Donaciones** | **789,960,000** |
| **VIII. Total de Gastos** | **789,960,000** |
| **IX. (VII-(VIII-Intereses)) Resultado Primario** | **-** |
| **X. (VII-VIII) Resultado Financiero** | **-** |
| **XI. Fuente Financieras** | **-** |
| **XII. Aplicaciones Financieras** | **-** |
| **XIII. (XI-XII) Financiamiento Neto** | **-** |

Fuente : Sistema de Información de la Gestión Financiera (SIGEF)

# 5205 - SUPERINTENDENCIA DE PENSIONES

Distribución Institución Según Estructura Programática, Fuentes de Financiamiento y Organismo Financiador

Ley de Presupuesto 2026

Valores RD$



| CAPÍTULO - SUBCAPÍTULO - ESTRUCTURA PROGRAMÁTICA | FUENTE DE FINANCIAMIENTO | FUENTE ESPECÍFICA | ORGANISMO FINANCIADOR | TOTAL |
|---|---|---|---|---|
| **5205- SUPERINTENDENCIA DE PENSIONES** | | | | **789,960,000** |
| **01- SUPERINTENDENCIA DE PENSIONES** | | | | **789,960,000** |
| **11- Supervisión y fiscalización del Sistema Dominicano de Pensiones** | | | | **789,960,000** |
| **01- Acciones comunes p11** | | | | **622,017,020** |
| **00- N/A** | | | | **622,017,020** |
| 0001- Dirección y Coordinación Institucional | 30 - Fondos Propios | 9998 - Otros Fondos | 102 - Fondos Propios | 516,314,320 |
| 0002- Regulación del Sistema Dominicano de Pensiones | 30 - Fondos Propios | 9998 - Otros Fondos | 102 - Fondos Propios | 70,037,300 |
| 0003- Investigaciones y Estadísticas del Sistema Dominicano de Pensiones | 30 - Fondos Propios | 9998 - Otros Fondos | 102 - Fondos Propios | 35,665,400 |
| **05- Afiliados y beneficiarios al Sistema Dominicano de Pensiones con supervisión de los trámites de solicitudes de beneficios** | | | | **37,307,400** |
| **00- N/A** | | | | **37,307,400** |
| 0001- Supervisión de Solicitudes de Pensiones por Discapacidad, Sobrevivencia y Beneficios por Ingreso Tardío | 30 - Fondos Propios | 9998 - Otros Fondos | 102 - Fondos Propios | 37,307,400 |
| **06- Administradores de fondos de pensiones con auditorías de procesos operativos** | | | | **69,449,980** |
| **00- N/A** | | | | **69,449,980** |
| 0001- Supervisión de los Procesos Operativos y Financieros de Las Administradoras de Fondos de Pensiones (Afp) | 30 - Fondos Propios | 9998 - Otros Fondos | 102 - Fondos Propios | 69,449,980 |
| **07- Administradores de fondos de pensiones con supervisión y revisión de la calificación de riesgo de los instrumentos financieros** | | | | **61,185,600** |
| **00- N/A** | | | | **61,185,600** |
| 0001- Revisión y Supervisión de la Calificación de Riesgo de los Instrumentos Financieros y Su Emisor | 30 - Fondos Propios | 9998 - Otros Fondos | 102 - Fondos Propios | 30,592,800 |
| 0002- Supervisión de Gabinete, Valoración y Límites de Inversión de los Fondos de Pensiones | 30 - Fondos Propios | 9998 - Otros Fondos | 102 - Fondos Propios | 30,592,800 |
| **TOTAL GENERAL** | | | | **789,960,000** |

Fuente : Sistema de Información de la Gestión Financiera (SIGEF)

# 5205 - SUPERINTENDENCIA DE PENSIONES

Clasificación Objetal por Fuente de Financiamiento

Ley de Presupuesto 2026

Valores RD$

| | | FUENTES INTERNAS |
|---|---|---|
| | **OBJETO - CUENTA** | **FONDOS PROPIOS** |
| **2.1** | **REMUNERACIONES Y CONTRIBUCIONES** | **559,660,000** |
| 2.1.1 | REMUNERACIONES | 308,800,000 |
| 2.1.2 | SOBRESUELDOS | 53,364,000 |
| 2.1.3 | DIETAS Y GASTOS DE REPRESENTACIÓN | 2,316,000 |
| 2.1.4 | GRATIFICACIONES Y BONIFICACIONES | 153,240,000 |
| 2.1.5 | CONTRIBUCIONES A LA SEGURIDAD SOCIAL | 41,940,000 |
| **2.2** | **CONTRATACIÓN DE SERVICIOS** | **181,580,000** |
| 2.2.1 | SERVICIOS BÁSICOS | 11,980,800 |
| 2.2.2 | PUBLICIDAD, IMPRESIÓN Y ENCUADERNACIÓN | 11,160,000 |
| 2.2.3 | VIÁTICOS | 2,160,000 |
| 2.2.4 | TRANSPORTE Y ALMACENAJE | 1,411,200 |
| 2.2.5 | ALQUILERES Y RENTAS | 56,920,000 |
| 2.2.6 | SEGUROS | 15,180,000 |
| 2.2.7 | SERVICIOS DE CONSERVACIÓN, REPARACIONES MENORES E INSTALACIONES TEMPORALES | 3,408,000 |
| 2.2.8 | OTROS SERVICIOS NO INCLUIDOS EN CONCEPTOS ANTERIORES | 76,480,000 |
| 2.2.9 | OTRAS CONTRATACIONES DE SERVICIOS | 2,880,000 |
| **2.3** | **MATERIALES Y SUMINISTROS** | **17,580,000** |
| 2.3.1 | ALIMENTOS Y PRODUCTOS AGROFORESTALES | 1,776,000 |
| 2.3.2 | TEXTILES Y VESTUARIOS | 1,500,000 |
| 2.3.3 | PAPEL, CARTÓN E IMPRESOS | 2,389,200 |
| 2.3.4 | PRODUCTOS FARMACÉUTICOS | 42,000 |
| 2.3.5 | CUERO, CAUCHO Y PLÁSTICO | 33,600 |
| 2.3.6 | PRODUCTOS DE MINERALES, METÁLICOS Y NO METÁLICOS | 9,600 |
| 2.3.7 | COMBUSTIBLES, LUBRICANTES, PRODUCTOS QUÍMICOS Y CONEXOS | 8,952,000 |
| 2.3.9 | PRODUCTOS Y ÚTILES VARIOS | 2,877,600 |
| **2.4** | **TRANSFERENCIAS CORRIENTES** | **4,800,000** |
| 2.4.1 | TRANSFERENCIAS CORRIENTES AL SECTOR PRIVADO | 1,440,000 |
| 2.4.7 | TRANSFERENCIAS CORRIENTES AL SECTOR EXTERNO | 3,360,000 |
| **2.6** | **BIENES MUEBLES, INMUEBLES E INTANGIBLES** | **3,540,000** |
| 2.6.1 | MOBILIARIO Y EQUIPO | 3,540,000 |
| **2.7** | **OBRAS** | **22,800,000** |
| 2.7.1 | OBRAS EN EDIFICACIONES | 22,800,000 |
| | **TOTAL** | **789,960,000** |

Fuente : Sistema de Información de la Gestión Financiera (SIGEF)

5206

# CAPÍTULO
# SUPERINTENDENCIA DE SALUD Y RIESGO LABORAL

# SUPERINTENDENCIA DE SALUD Y RIESGO LABORAL

**Misión**

Garantizar a la población la protección del aseguramiento en salud y riesgos laborales en condiciones de calidad, equidad y sostenibilidad, actuando en representación del Estado Dominicano en la regulación, supervisión, conciliación y arbitraje, así como en la formulación de propuestas técnicas.

**Visión**

Ser una Institución líder en la garantía del derecho de la población a la protección en salud y riesgos laborales, en el Sistema Dominicano de Seguridad Social.

# SUPERINTENDENCIA DE SALUD Y RIESGOS LABORALES (SISALRIL)

Organigrama Estructural

Resolución núm. 006-2021, de fecha 16 de julio 2021, refrendada por el MAP.

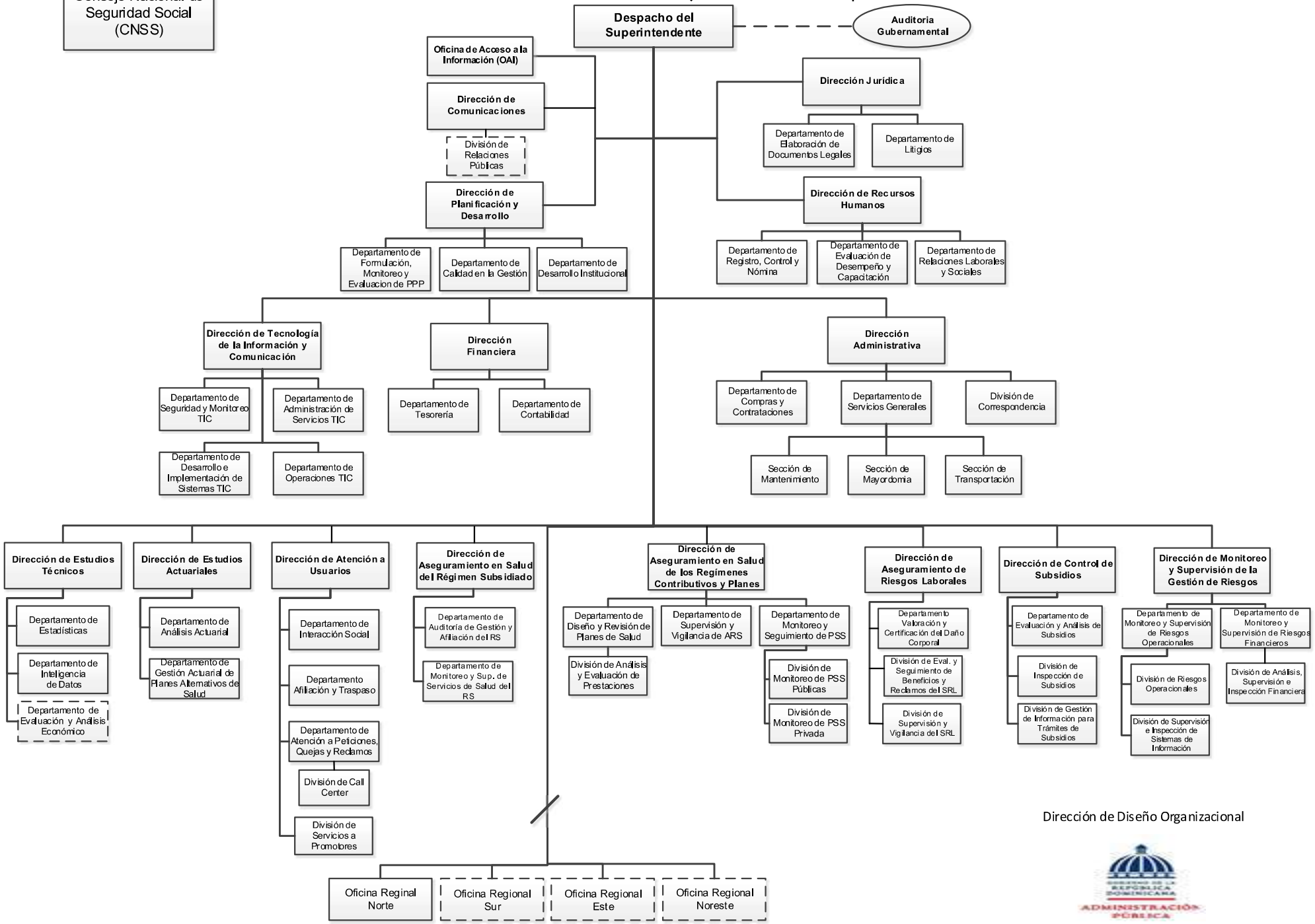

# 5206 - SUPERINTENDENCIA DE SALUD Y RIESGO LABORAL

Cuenta Ahorro Inversión y Financiamiento
Ley de Presupuesto 2026
Valores RD$

| DETALLE | MONTO |
|---|---|
| **I. Ingresos Corrientes** | **1,358,263,707** |
| Contribuciones a la seguridad social | 1,328,455,114 |
| Otros ingresos corrientes | 29,808,593 |
| **II. Gastos Corrientes** | **1,240,713,707** |
| Gastos de consumo | 1,237,213,707 |
| Transferencias corrientes otorgadas | 3,500,000 |
| **III. (I-II) Resultado Económico** | **117,550,000** |
| **IV. Ingresos de Capital** | **-** |
| **V. Gastos de Capital** | **117,550,000** |
| Activos fijos (formación bruta de capital fijo) | 114,550,000 |
| Transferencias de capital otorgadas | 3,000,000 |
| **VI. (IV-V) Resultado de Capital** | **(117,550,000)** |
| **VII. Total de Ingresos + Donaciones** | **1,358,263,707** |
| **VIII. Total de Gastos** | **1,358,263,707** |
| **IX. (VII-(VIII-Intereses)) Resultado Primario** | **-** |
| **X. (VII-VIII) Resultado Financiero** | **-** |
| **XI. Fuente Financieras** | **-** |
| **XII. Aplicaciones Financieras** | **-** |
| **XIII. (XI-XII) Financiamiento Neto** | **-** |

Fuente : Sistema de Información de la Gestión Financiera (SIGEF)

# 5206 - SUPERINTENDENCIA DE SALUD Y RIESGO LABORAL

Clasificación Objetal por Fuente de Financiamiento

Ley de Presupuesto 2026

Valores RD$

| | | FUENTES INTERNAS |
|---|---|---|
| | **OBJETO - CUENTA** | **FONDOS PROPIOS** |
| **2.1** | **REMUNERACIONES Y CONTRIBUCIONES** | **887,440,000** |
| 2.1.1 | REMUNERACIONES | 471,550,000 |
| 2.1.2 | SOBRESUELDOS | 209,700,000 |
| 2.1.3 | DIETAS Y GASTOS DE REPRESENTACIÓN | 1,500,000 |
| 2.1.4 | GRATIFICACIONES Y BONIFICACIONES | 118,830,000 |
| 2.1.5 | CONTRIBUCIONES A LA SEGURIDAD SOCIAL | 85,860,000 |
| **2.2** | **CONTRATACIÓN DE SERVICIOS** | **321,218,896** |
| 2.2.1 | SERVICIOS BÁSICOS | 29,100,000 |
| 2.2.2 | PUBLICIDAD, IMPRESIÓN Y ENCUADERNACIÓN | 17,123,648 |
| 2.2.3 | VIÁTICOS | 5,000,000 |
| 2.2.4 | TRANSPORTE Y ALMACENAJE | 3,750,000 |
| 2.2.5 | ALQUILERES Y RENTAS | 43,957,582 |
| 2.2.6 | SEGUROS | 37,400,000 |
| 2.2.7 | SERVICIOS DE CONSERVACIÓN, REPARACIONES MENORES E INSTALACIONES TEMPORALES | 11,400,000 |
| 2.2.8 | OTROS SERVICIOS NO INCLUIDOS EN CONCEPTOS ANTERIORES | 147,487,666 |
| 2.2.9 | OTRAS CONTRATACIONES DE SERVICIOS | 26,000,000 |
| **2.3** | **MATERIALES Y SUMINISTROS** | **28,554,811** |
| 2.3.1 | ALIMENTOS Y PRODUCTOS AGROFORESTALES | 5,000,000 |
| 2.3.5 | CUERO, CAUCHO Y PLÁSTICO | 250,000 |
| 2.3.6 | PRODUCTOS DE MINERALES, METÁLICOS Y NO METÁLICOS | 250,000 |
| 2.3.7 | COMBUSTIBLES, LUBRICANTES, PRODUCTOS QUÍMICOS Y CONEXOS | 4,300,000 |
| 2.3.9 | PRODUCTOS Y ÚTILES VARIOS | 18,754,811 |
| **2.4** | **TRANSFERENCIAS CORRIENTES** | **3,500,000** |
| 2.4.1 | TRANSFERENCIAS CORRIENTES AL SECTOR PRIVADO | 3,500,000 |
| **2.5** | **TRANSFERENCIAS DE CAPITAL** | **3,000,000** |
| 2.5.6 | TRANSFERENCIAS DE CAPITAL AL SECTOR EXTERNO | 3,000,000 |
| **2.6** | **BIENES MUEBLES, INMUEBLES E INTANGIBLES** | **114,550,000** |
| 2.6.1 | MOBILIARIO Y EQUIPO | 750,000 |
| 2.6.5 | MAQUINARIA, OTROS EQUIPOS Y HERRAMIENTAS | 2,500,000 |
| 2.6.8 | BIENES INTANGIBLES | 111,300,000 |
| | **TOTAL** | **1,358,263,707** |

Fuente : Sistema de Información de la Gestión Financiera (SIGEF)

# 5207

## CAPÍTULO
## CONSEJO NACIONAL DE SEGURIDAD SOCIAL

# CONSEJO NACIONAL DE SEGURIDAD SOCIAL

**Misión**

Garantizar protección social, solidaria, suficiente y oportuna contra los riesgos de vejez, discapacidad, sobrevivencia, enfermedad, maternidad, infancia y riesgos laborales,, procurando el mayor impacto social, económico y de calidad de vida de la población beneficiaria, cumpliendo con las normas establecidas.

**Visión**

Ser un sistema de seguridad social universal, dinámico y sostenible que garantice la prestación de los beneficios y servicios con calidad, eficiencia, transparencia y equidad.

# CONSEJO NACIONAL DE SEGURIDAD SOCIAL

Organigrama Estructural

Resol. Núm. 031-2022, de fecha 22 de septiembre 2022, refrendada por el MAP

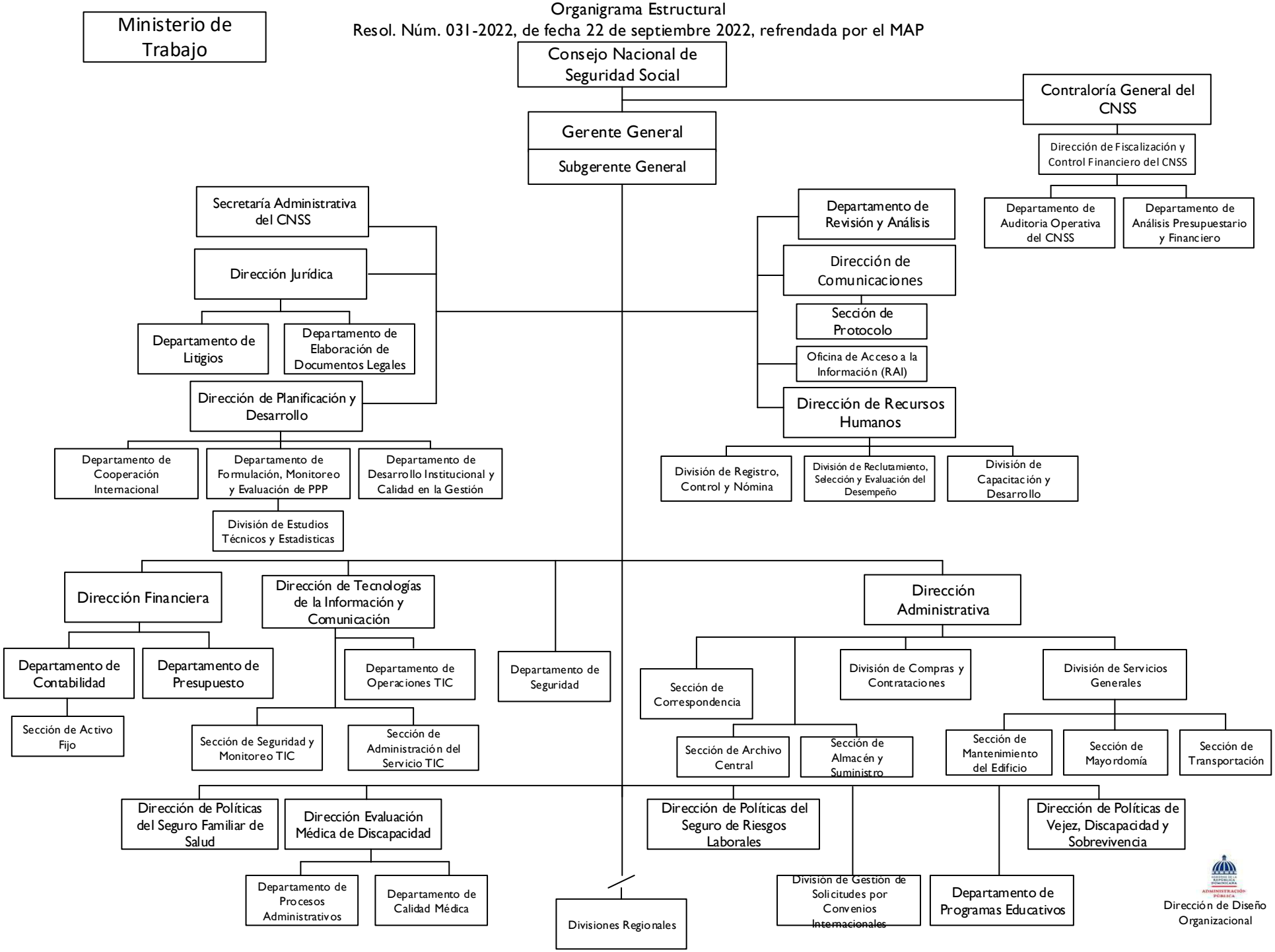

# 5207 - CONSEJO NACIONAL DE SEGURIDAD SOCIAL

Cuenta Ahorro Inversión y Financiamiento
Ley de Presupuesto 2026
Valores RD$

| DETALLE | MONTO |
|---|---|
| **I. Ingresos Corrientes** | **345,288,000** |
| Ventas de bienes y servicios | 20,288,000 |
| Transferencias y donaciones corrientes recibidas | 325,000,000 |
| **II. Gastos Corrientes** | **330,868,000** |
| Gastos de consumo | 327,718,000 |
| Transferencias corrientes otorgadas | 3,150,000 |
| **III. (I-II) Resultado Económico** | **14,420,000** |
| **IV. Ingresos de Capital** | **-** |
| **V. Gastos de Capital** | **14,420,000** |
| Activos fijos (formación bruta de capital fijo) | 14,420,000 |
| **VI. (IV-V) Resultado de Capital** | **(14,420,000)** |
| **VII. Total de Ingresos + Donaciones** | **345,288,000** |
| **VIII. Total de Gastos** | **345,288,000** |
| **IX. (VII-(VIII-Intereses)) Resultado Primario** | **-** |
| **X. (VII-VIII) Resultado Financiero** | **-** |
| **XI. Fuente Financieras** | **-** |
| **XII. Aplicaciones Financieras** | **-** |
| **XIII. (XI-XII) Financiamiento Neto** | **-** |

Fuente : Sistema de Información de la Gestión Financiera (SIGEF)

# 5207 - CONSEJO NACIONAL DE SEGURIDAD SOCIAL

Clasificación Objetal por Fuente de Financiamiento
Ley de Presupuesto 2026
Valores RD$

| | | FUENTES INTERNAS | | |
|---|---|---|---|---|
| | **OBJETO - CUENTA** | **FONDO GENERAL** | **FONDOS PROPIOS** | **TOTAL** |
| **2.1** | **REMUNERACIONES Y CONTRIBUCIONES** | **256,700,480** | | **256,700,480** |
| 2.1.1 | REMUNERACIONES | 181,349,000 | | 181,349,000 |
| 2.1.2 | SOBRESUELDOS | 37,068,000 | | 37,068,000 |
| 2.1.3 | DIETAS Y GASTOS DE REPRESENTACIÓN | 12,000,000 | | 12,000,000 |
| 2.1.5 | CONTRIBUCIONES A LA SEGURIDAD SOCIAL | 26,283,480 | | 26,283,480 |
| **2.2** | **CONTRATACIÓN DE SERVICIOS** | **49,284,520** | **16,288,000** | **65,572,520** |
| 2.2.1 | SERVICIOS BÁSICOS | 15,605,000 | | 15,605,000 |
| 2.2.2 | PUBLICIDAD, IMPRESIÓN Y ENCUADERNACIÓN | 1,699,596 | | 1,699,596 |
| 2.2.3 | VIÁTICOS | 450,000 | | 450,000 |
| 2.2.4 | TRANSPORTE Y ALMACENAJE | 800,000 | | 800,000 |
| 2.2.5 | ALQUILERES Y RENTAS | 21,886,654 | | 21,886,654 |
| 2.2.6 | SEGUROS | 3,000,000 | 1,000,000 | 4,000,000 |
| 2.2.7 | SERVICIOS DE CONSERVACIÓN, REPARACIONES MENORES E INSTALACIONES TEMPORALES | 300,000 | | 300,000 |
| 2.2.8 | OTROS SERVICIOS NO INCLUIDOS EN CONCEPTOS ANTERIORES | 1,043,270 | 15,288,000 | 16,331,270 |
| 2.2.9 | OTRAS CONTRATACIONES DE SERVICIOS | 4,500,000 | | 4,500,000 |
| **2.3** | **MATERIALES Y SUMINISTROS** | **1,445,000** | **4,000,000** | **5,445,000** |
| 2.3.1 | ALIMENTOS Y PRODUCTOS AGROFORESTALES | 260,000 | | 260,000 |
| 2.3.3 | PAPEL, CARTÓN E IMPRESOS | 200,000 | | 200,000 |
| 2.3.4 | PRODUCTOS FARMACÉUTICOS | 30,000 | | 30,000 |
| 2.3.5 | CUERO, CAUCHO Y PLÁSTICO | 50,000 | | 50,000 |
| 2.3.6 | PRODUCTOS DE MINERALES, METÁLICOS Y NO METÁLICOS | 50,000 | | 50,000 |
| 2.3.7 | COMBUSTIBLES, LUBRICANTES, PRODUCTOS QUÍMICOS Y CONEXOS | 250,000 | 4,000,000 | 4,250,000 |
| 2.3.9 | PRODUCTOS Y ÚTILES VARIOS | 605,000 | | 605,000 |
| **2.4** | **TRANSFERENCIAS CORRIENTES** | **3,150,000** | | **3,150,000** |
| 2.4.1 | TRANSFERENCIAS CORRIENTES AL SECTOR PRIVADO | 150,000 | | 150,000 |
| 2.4.7 | TRANSFERENCIAS CORRIENTES AL SECTOR EXTERNO | 3,000,000 | | 3,000,000 |
| **2.7** | **OBRAS** | **14,420,000** | | **14,420,000** |
| 2.7.1 | OBRAS EN EDIFICACIONES | 14,420,000 | | 14,420,000 |
| | **TOTAL** | **325,000,000** | **20,288,000** | **345,288,000** |

Fuente : Sistema de Información de la Gestión Financiera (SIGEF)

# 5208

## CAPÍTULO
## SEGURO NACIONAL DE SALUD

# SEGURO NACIONAL DE SALUD

**Misión**

Garantizar acceso a servicios de salud que mejoren la calidad de vida de nuestros afiliados, a través de una administración efectiva de riesgos

**Visión**

promover una cultura de Salud en nuestros afiliados.

# CONSEJO NACIONAL DE SEGURIDAD SOCIAL

Organigrama Estructural

Res. Núm. 015 del 03 de noviembre del2020, refrendada por el MAP

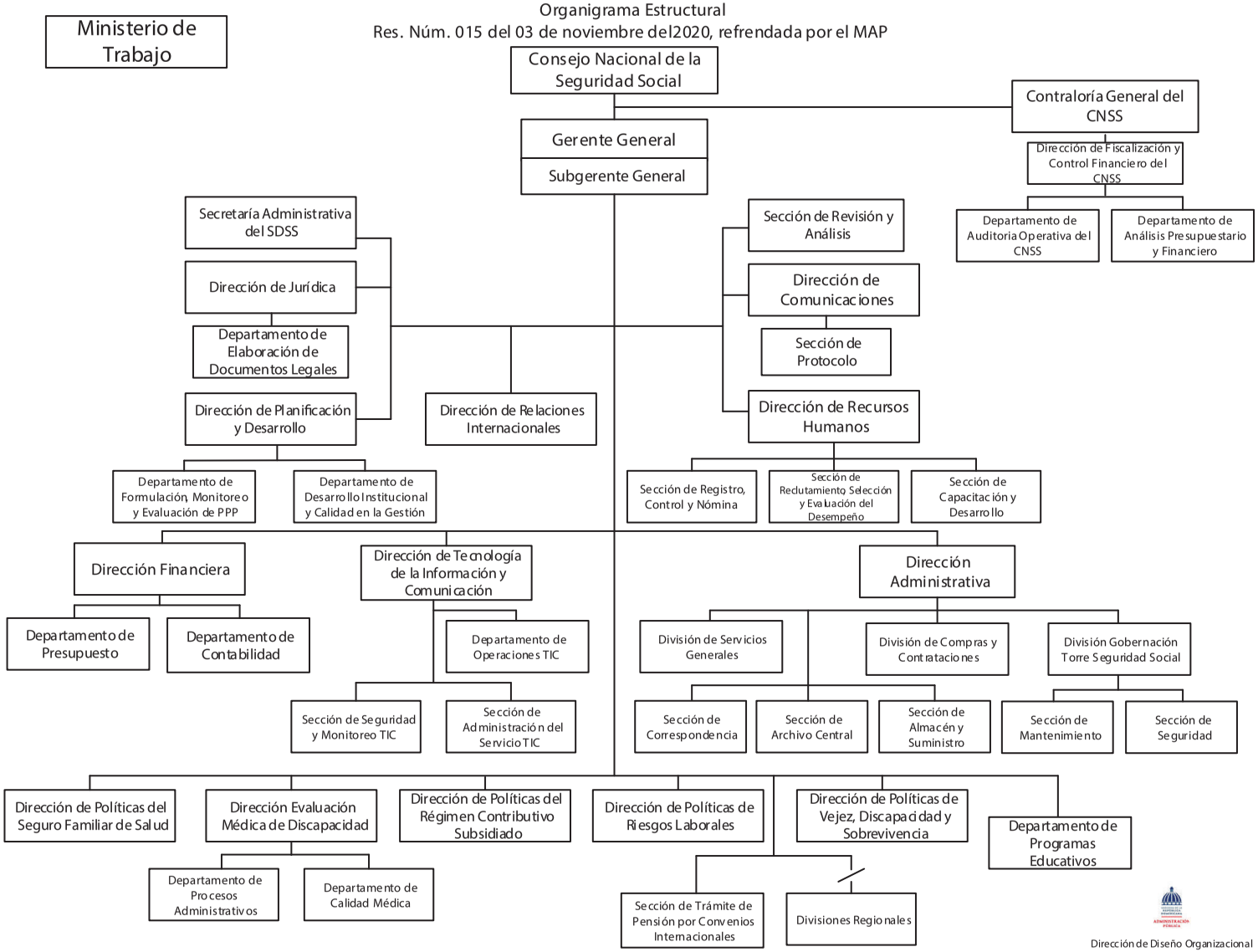

# 5208 - SEGURO NACIONAL DE SALUD

Cuenta Ahorro Inversión y Financiamiento
Ley de Presupuesto 2026
Valores RD$

| DETALLE | MONTO |
|---|---|
| **I. Ingresos Corrientes** | **71,323,813,739** |
| Ventas de bienes y servicios | 46,045,631,999 |
| Transferencias y donaciones corrientes recibidas | 25,278,181,740 |
| **II. Gastos Corrientes** | **70,453,225,432** |
| Gastos de consumo | 70,411,630,932 |
| Subvenciones otorgadas a empresas | 36,000,000 |
| Transferencias corrientes otorgadas | 5,594,500 |
| **III. (I-II) Resultado Económico** | **870,588,307** |
| **IV. Ingresos de Capital** | **-** |
| **V. Gastos de Capital** | **333,388,307** |
| Activos fijos (formación bruta de capital fijo) | 333,388,307 |
| **VI. (IV-V) Resultado de Capital** | **(333,388,307)** |
| **VII. Total de Ingresos + Donaciones** | **71,323,813,739** |
| **VIII. Total de Gastos** | **70,786,613,739** |
| **IX. (VII-(VIII-Intereses)) Resultado Primario** | **537,200,000** |
| **X. (VII-VIII) Resultado Financiero** | **537,200,000** |
| **XI. Fuente Financieras** | **-** |
| **XII. Aplicaciones Financieras** | **537,200,000** |
| Disminución de Cuentas por Pagar | 80,000,000 |
| Activos Financieros | 457,200,000 |
| **XIII. (XI-XII) Financiamiento Neto** | **(537,200,000)** |

Fuente : Sistema de Información de la Gestión Financiera (SIGEF)

# 5208 - SEGURO NACIONAL DE SALUD

Distribución Institución Según Estructura Programática, Fuentes de Financiamiento y Organismo Financiador
Ley de Presupuesto 2026
Valores RD$



| CAPÍTULO - SUBCAPÍTULO - ESTRUCTURA PROGRAMÁTICA | FUENTE DE FINANCIAMIENTO | FUENTE ESPECÍFICA | ORGANISMO FINANCIADOR | TOTAL |
|---|---|---|---|---|
| **5208- SEGURO NACIONAL DE SALUD** | | | | **70,786,613,739** |
| **01- SEGURO NACIONAL DE SALUD** | | | | **70,786,613,739** |
| **01- Actividades Centrales** | | | | **2,519,172,355** |
| **00- Acciones que no generan producción** | | | | **2,519,172,355** |
| **00- N/A** | | | | **2,519,172,355** |
| 0001- Definición de Políticas Institucional | 30 - Fondos Propios | 9995 - Ventas de Servicios | 102 - Fondos Propios | 2,000,000 |
| 0002- Dirección y Coordinación | 30 - Fondos Propios | 9995 - Ventas de Servicios | 102 - Fondos Propios | 431,426,398 |
| 0003- Servicio de Comunicación | 30 - Fondos Propios | 9995 - Ventas de Servicios | 102 - Fondos Propios | 194,593,912 |
| 0004- Servicio de Recursos Humanos | 30 - Fondos Propios | 9995 - Ventas de Servicios | 102 - Fondos Propios | 161,819,220 |
| 0005- Servicios de Planificación Institucional | 30 - Fondos Propios | 9995 - Ventas de Servicios | 102 - Fondos Propios | 69,402,172 |
| 0006- Servicios Tecnológicos | 30 - Fondos Propios | 9995 - Ventas de Servicios | 102 - Fondos Propios | 556,421,213 |
| 0007- Servicios Administrativos | 30 - Fondos Propios | 9995 - Ventas de Servicios | 102 - Fondos Propios | 686,054,287 |
| 0008- Servicios Financieros | 30 - Fondos Propios | 9995 - Ventas de Servicios | 102 - Fondos Propios | 341,359,456 |
| 0009- Servicios de la Calidad | 30 - Fondos Propios | 9995 - Ventas de Servicios | 102 - Fondos Propios | 76,095,697 |
| **11- Gestión de atención al usuario de afiliación y salud** | | | | **68,226,144,134** |
| **02- Usuarios atendidos en los centros de atención del Seguro Nacional de Salud (SeNaSa)** | | | | **917,895,565** |
| **00- N/A** | | | | **917,895,565** |
| 0001- Coordinación de Las Regionales | 30 - Fondos Propios | 9995 - Ventas de Servicios | 102 - Fondos Propios | 640,982,726 |
| 0002- Usuarios y Prestadores Atendidos | 30 - Fondos Propios | 9995 - Ventas de Servicios | 102 - Fondos Propios | 276,912,839 |
| **03- Afiliados al régimen subsidiado del Seguro Familiar de Salud (SFS)** | | | | **25,278,181,740** |
| **00- N/A** | | | | **25,278,181,740** |
| 0001- Afiliación y Carnetización del Régimen Subsidiado | 10 - Fondo General | 0100 - Fondo General | 100 - Tesoro Nacional | 23,278,181,740 |
| 0001- Afiliación y Carnetización del Régimen Subsidiado | 60 - Credito Externo | 6025 - Bonos Globales Externos | 426 - Bonos Globales Externos | 2,000,000,000 |
| **04- Afiliados al régimen contributivo al Seguro Nacional de Salud (SeNaSa)** | | | | **500,479,837** |
| **00- N/A** | | | | **500,479,837** |
| 0001- Afiliación y Carnetización del Régimen Contributivo | 30 - Fondos Propios | 9995 - Ventas de Servicios | 102 - Fondos Propios | 446,447,209 |
| 0002- Afiliación y Carnetización de Otros Planes de Salud | 30 - Fondos Propios | 9995 - Ventas de Servicios | 102 - Fondos Propios | 54,032,628 |
| **05- Afiliados al plan especial transitorio de pensionados y jubilados del Estado** | | | | **16,466,689** |
| **00- N/A** | | | | **16,466,689** |
| 0001- Afiliación y Carnetización del Plan Especial de Pensionados y Jubilados | 30 - Fondos Propios | 9995 - Ventas de Servicios | 102 - Fondos Propios | 16,466,689 |

# 5208 - SEGURO NACIONAL DE SALUD

Distribución Institución Según Estructura Programática, Fuentes de Financiamiento y Organismo Financiador
Ley de Presupuesto 2026
Valores RD$



| CAPÍTULO - SUBCAPÍTULO - ESTRUCTURA PROGRAMÁTICA | FUENTE DE FINANCIAMIENTO | FUENTE ESPECÍFICA | ORGANISMO FINANCIADOR | TOTAL |
|---|---|---|---|---|
| **5208- SEGURO NACIONAL DE SALUD** | | | | **70,786,613,739** |
| **01- SEGURO NACIONAL DE SALUD** | | | | **70,786,613,739** |
| **11- Gestión de atención al usuario de afiliación y salud** | | | | **68,226,144,134** |
| **06- Afiliados en los regímenes de servicios de salud con eventos cubiertos** | | | | **41,513,120,303** |
| **00- N/A** | | | | **41,513,120,303** |
| 0001- Contrataciones de Prestadores | 30 - Fondos Propios | 9995 - Ventas de Servicios | 102 - Fondos Propios | 69,228,210 |
| 0002- Auditoria de Salud Privada y Mixta | 30 - Fondos Propios | 9995 - Ventas de Servicios | 102 - Fondos Propios | 9,598,611 |
| 0003- Autorizaciones de Servicios de Salud | 30 - Fondos Propios | 9995 - Ventas de Servicios | 102 - Fondos Propios | 41,234,293,482 |
| 0004- Senasa Cuida de Ti | 30 - Fondos Propios | 9995 - Ventas de Servicios | 102 - Fondos Propios | 200,000,000 |
| **98- Administración de contribuciones especiales** | | | | **41,297,250** |
| **00- Acciones que no generan producción 98** | | | | **41,297,250** |
| **00- N/A** | | | | **41,297,250** |
| 0000- Administración de Contribuciones Especiales | 30 - Fondos Propios | 9995 - Ventas de Servicios | 102 - Fondos Propios | 41,297,250 |
| **TOTAL GENERAL** | | | | **70,786,613,739** |

Fuente : Sistema de Información de la Gestión Financiera (SIGEF)

# INSTITUCIONES DE LA SEGURIDAD SOCIAL

Clasificación Objetal por Fuente de Financiamiento

Valores RD$

## 5208 - SEGURO NACIONAL DE SALUD



| | | FUENTES INTERNAS | | | FUENTES EXTERNAS | | TOTAL |
|---|---|---|---|---|---|---|---|
| | OBJETO - CUENTA | FONDO GENERAL | FONDOS PROPIOS | TOTAL | CREDITO EXTERNO | TOTAL | |
| **2.1** | **REMUNERACIONES Y CONTRIBUCIONES** | **281,503,193** | **2,316,576,390** | **2,598,079,583** | | | **2,598,079,583** |
| 2.1.1 | REMUNERACIONES | 157,985,017 | 1,318,408,961 | 1,476,393,978 | | | 1,476,393,978 |
| 2.1.2 | SOBRESUELDOS | 76,637,720 | 590,056,665 | 666,694,385 | | | 666,694,385 |
| 2.1.3 | DIETAS Y GASTOS DE REPRESENTACIÓN | | 3,000,000 | 3,000,000 | | | 3,000,000 |
| 2.1.4 | GRATIFICACIONES Y BONIFICACIONES | 26,994,313 | 232,653,266 | 259,647,579 | | | 259,647,579 |
| 2.1.5 | CONTRIBUCIONES A LA SEGURIDAD SOCIAL | 19,886,143 | 172,457,498 | 192,343,641 | | | 192,343,641 |
| **2.2** | **CONTRATACIÓN DE SERVICIOS** | **22,987,934,238** | **42,648,571,040** | **65,636,505,278** | **2,000,000,000** | **2,000,000,000** | **67,636,505,278** |
| 2.2.1 | SERVICIOS BÁSICOS | 2,686,400 | 180,061,674 | 182,748,074 | | | 182,748,074 |
| 2.2.2 | PUBLICIDAD, IMPRESIÓN Y ENCUADERNACIÓN | 21,263,802 | 168,977,195 | 190,240,997 | | | 190,240,997 |
| 2.2.3 | VIÁTICOS | 1,288,038 | 18,375,662 | 19,663,700 | | | 19,663,700 |
| 2.2.4 | TRANSPORTE Y ALMACENAJE | 798,533 | 56,722,857 | 57,521,390 | | | 57,521,390 |
| 2.2.5 | ALQUILERES Y RENTAS | 119,780 | 109,580,090 | 109,699,870 | | | 109,699,870 |
| 2.2.6 | SEGUROS | | 27,807,612 | 27,807,612 | | | 27,807,612 |
| 2.2.7 | SERVICIOS DE CONSERVACIÓN, REPARACIONES MENORES E INSTALACIONES TEMPORALES | 2,354,426 | 153,318,492 | 155,672,918 | | | 155,672,918 |
| 2.2.8 | OTROS SERVICIOS NO INCLUIDOS EN CONCEPTOS ANTERIORES | 22,959,423,259 | 41,933,121,068 | 64,892,544,327 | 2,000,000,000 | 2,000,000,000 | 66,892,544,327 |
| 2.2.9 | OTRAS CONTRATACIONES DE SERVICIOS | | 606,390 | 606,390 | | | 606,390 |
| **2.3** | **MATERIALES Y SUMINISTROS** | **4,522,210** | **172,523,861** | **177,046,071** | | | **177,046,071** |
| 2.3.1 | ALIMENTOS Y PRODUCTOS AGROFORESTALES | 2,265,400 | 24,006,403 | 26,271,803 | | | 26,271,803 |
| 2.3.2 | TEXTILES Y VESTUARIOS | 142,440 | 3,249,791 | 3,392,231 | | | 3,392,231 |
| 2.3.3 | PAPEL, CARTÓN E IMPRESOS | 215,656 | 24,450,906 | 24,666,562 | | | 24,666,562 |
| 2.3.4 | PRODUCTOS FARMACÉUTICOS | 596,664 | 2,608,141 | 3,204,805 | | | 3,204,805 |
| 2.3.5 | CUERO, CAUCHO Y PLÁSTICO | 16,104 | 4,157,026 | 4,173,130 | | | 4,173,130 |
| 2.3.6 | PRODUCTOS DE MINERALES, METÁLICOS Y NO METÁLICOS | | 1,291,926 | 1,291,926 | | | 1,291,926 |
| 2.3.7 | COMBUSTIBLES, LUBRICANTES, PRODUCTOS QUÍMICOS Y CONEXOS | 1,032,820 | 35,342,459 | 36,375,279 | | | 36,375,279 |
| 2.3.9 | PRODUCTOS Y ÚTILES VARIOS | 253,126 | 77,417,209 | 77,670,335 | | | 77,670,335 |
| **2.4** | **TRANSFERENCIAS CORRIENTES** | | **41,594,500** | **41,594,500** | | | **41,594,500** |
| 2.4.1 | TRANSFERENCIAS CORRIENTES AL SECTOR PRIVADO | | 5,594,500 | 5,594,500 | | | 5,594,500 |
| 2.4.6 | SUBVENCIONES | | 36,000,000 | 36,000,000 | | | 36,000,000 |
| **2.6** | **BIENES MUEBLES, INMUEBLES E INTANGIBLES** | **4,222,099** | **329,166,208** | **333,388,307** | | | **333,388,307** |
| 2.6.1 | MOBILIARIO Y EQUIPO | 3,095,334 | 30,751,839 | 33,847,173 | | | 33,847,173 |
| 2.6.3 | EQUIPO E INSTRUMENTAL, CIENTÍFICO Y LABORATORIO | | 30,867 | 30,867 | | | 30,867 |
| 2.6.4 | VEHÍCULOS Y EQUIPO DE TRANSPORTE, TRACCIÓN Y ELEVACIÓN | | 12,361,848 | 12,361,848 | | | 12,361,848 |

# INSTITUCIONES DE LA SEGURIDAD SOCIAL

Clasificación Objetal por Fuente de Financiamiento

Valores RD$

## 5208 - SEGURO NACIONAL DE SALUD



| | | FUENTES INTERNAS | | | FUENTES EXTERNAS | | TOTAL |
|---|---|---|---|---|---|---|---|
| | OBJETO - CUENTA | FONDO GENERAL | FONDOS PROPIOS | TOTAL | CREDITO EXTERNO | TOTAL | |
| 2.6.5 | MAQUINARIA, OTROS EQUIPOS Y HERRAMIENTAS | | 18,061,126 | 18,061,126 | | | 18,061,126 |
| 2.6.6 | EQUIPOS DE DEFENSA Y SEGURIDAD | | 4,921,908 | 4,921,908 | | | 4,921,908 |
| 2.6.8 | BIENES INTANGIBLES | 1,126,765 | 263,038,620 | 264,165,385 | | | 264,165,385 |
| **4.1** | **Incremento de activos financieros** | | **457,200,000** | **457,200,000** | | | **457,200,000** |
| 4.1.1 | Incremento de activos financieros corrientes | | 457,200,000 | 457,200,000 | | | 457,200,000 |
| **4.2** | **Disminución de pasivos** | | **80,000,000** | **80,000,000** | | | **80,000,000** |
| 4.2.1 | Disminución de pasivos corrientes | | 80,000,000 | 80,000,000 | | | 80,000,000 |
| | **TOTAL** | **23,278,181,740** | **46,045,631,999** | **69,323,813,739** | **2,000,000,000** | **2,000,000,000** | **71,323,813,739** |

Fuente : Sistema de Información de la Gestión Financiera (SIGEF)

# 5209

## CAPÍTULO
## DIRECCIÓN GENERAL DE INFORMACIÓN Y DEFENSA DE LOS AFILIADOS

# DIRECCIÓN GENERAL DE INFORMACIÓN Y DEFENSA DE LOS AFILIADOS

**Misión**

Resguardar el derecho de las personas a la seguridad social en todas las etapas de la vida, a través de la promoción, información, educación, monitoreo, ejerciendo la orientación y defensa de los afiliados al Sistema Dominicano de Seguridad Social.

**Visión**

Ser la entidad referente en el desarrollo de un modelo integral de atención ciudadana, cultura y educación en seguridad social, para el reconocimiento, acceso al derecho universal y constitucional de la población dominicana a la seguridad social.

# Organigrama de la Dirección General de Información y Defensa de los Afiliados a la Seguridad Social (DIDA)

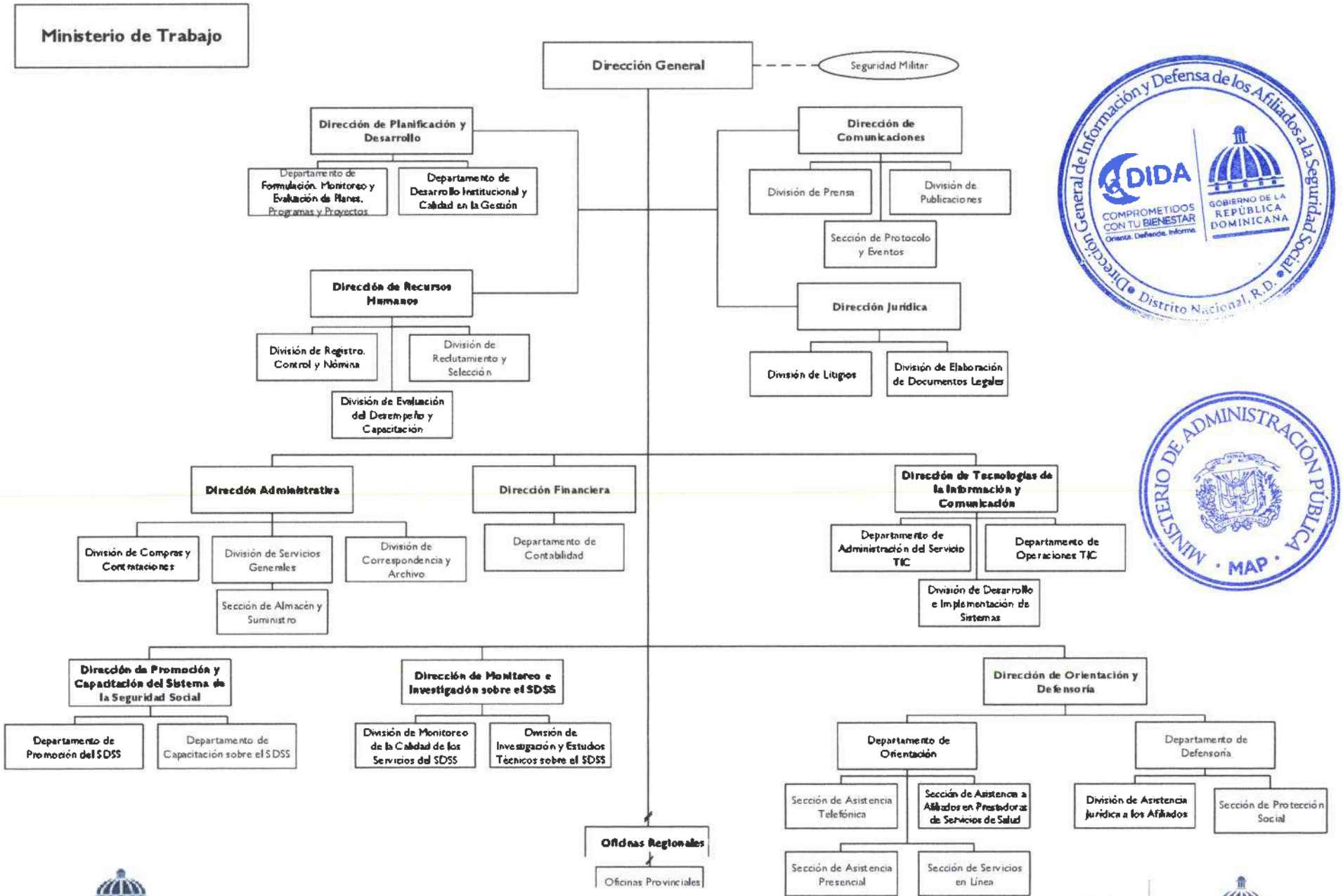

# 5209 - DIRECCIÓN GENERAL DE INFORMACIÓN Y DEFENSA DE LOS AFILIADOS

Cuenta Ahorro Inversión y Financiamiento
Ley de Presupuesto 2026
Valores RD$

| DETALLE | MONTO |
|---|---|
| **I. Ingresos Corrientes** | **632,217,337** |
| Contribuciones a la seguridad social | 552,000,000 |
| Transferencias y donaciones corrientes recibidas | 80,217,337 |
| **II. Gastos Corrientes** | **599,732,877** |
| Gastos de consumo | 598,482,877 |
| Transferencias corrientes otorgadas | 1,200,000 |
| Otros gastos corrientes | 50,000 |
| **III. (I-II) Resultado Económico** | **32,484,460** |
| **IV. Ingresos de Capital** | **-** |
| **V. Gastos de Capital** | **32,484,460** |
| Activos fijos (formación bruta de capital fijo) | 32,484,460 |
| **VI. (IV-V) Resultado de Capital** | **(32,484,460)** |
| **VII. Total de Ingresos + Donaciones** | **632,217,337** |
| **VIII. Total de Gastos** | **632,217,337** |
| **IX. (VII-(VIII-Intereses)) Resultado Primario** | **-** |
| **X. (VII-VIII) Resultado Financiero** | **-** |
| **XI. Fuente Financieras** | **-** |
| **XII. Aplicaciones Financieras** | **-** |
| **XIII. (XI-XII) Financiamiento Neto** | **-** |

Fuente : Sistema de Información de la Gestión Financiera (SIGEF)

# 5209 - DIRECCIÓN GENERAL DE INFORMACIÓN Y DEFENSA DE LOS AFILIADOS

Distribución Institución Según Estructura Programática, Fuentes de Financiamiento y Organismo Financiador
Ley de Presupuesto 2026
Valores RD$

| CAPÍTULO - SUBCAPÍTULO - ESTRUCTURA PROGRAMÁTICA | FUENTE DE FINANCIAMIENTO | FUENTE ESPECÍFICA | ORGANISMO FINANCIADOR | TOTAL |
|---|---|---|---|---|
| **5209- DIRECCIÓN GENERAL DE INFORMACIÓN Y DEFENSA DE LOS AFILIADOS** | | | | **632,217,337** |
| **01- DIRECCIÓN GENERAL DE INFORMACIÓN Y DEFENSA DE LOS AFILIADOS** | | | | **632,217,337** |
| **11- Promoción del SDSS y defensa de los afiliados** | | | | **631,017,337** |
| **01- Acciones comunes** | | | | **354,783,344** |
| **00- N/A** | | | | **354,783,344** |
| 0001- Dirección y Coordinación | 10 - Fondo General | 0100 - Fondo General | 100 - Tesoro Nacional | 63,132,919 |
| 0001- Dirección y Coordinación | 30 - Fondos Propios | 3002 - Recursos Seguridad Social Ley 13-20 | 102 - Fondos Propios | 277,321,639 |
| 0003- Planificación y Desarrollo | 10 - Fondo General | 0100 - Fondo General | 100 - Tesoro Nacional | 859,118 |
| 0003- Planificación y Desarrollo | 30 - Fondos Propios | 3002 - Recursos Seguridad Social Ley 13-20 | 102 - Fondos Propios | 13,469,668 |
| **02- Personas físicas y jurídicas reciben servicios de orientación, asesorías y defensa legal del SDSS** | | | | **156,932,916** |
| **00- N/A** | | | | **156,932,916** |
| 0001- Servicios de Información, Orientación, Defensoría y Consultas Legales | 10 - Fondo General | 0100 - Fondo General | 100 - Tesoro Nacional | 2,427,350 |
| 0001- Servicios de Información, Orientación, Defensoría y Consultas Legales | 30 - Fondos Propios | 3002 - Recursos Seguridad Social Ley 13-20 | 102 - Fondos Propios | 154,505,566 |
| **04- Personas físicas y jurídicas reciben promoción, capacitación y difusión sobre el SDSS** | | | | **104,966,545** |
| **00- N/A** | | | | **104,966,545** |
| 0001- Servicios de Promoción, Capacitación e Información del Sdss | 10 - Fondo General | 0100 - Fondo General | 100 - Tesoro Nacional | 8,022,950 |
| 0001- Servicios de Promoción, Capacitación e Información del Sdss | 30 - Fondos Propios | 3002 - Recursos Seguridad Social Ley 13-20 | 102 - Fondos Propios | 96,943,595 |
| **05- Prestadoras de servicios del SDSS reciben monitoreo de la calidad de los servicios** | | | | **14,334,532** |
| **00- N/A** | | | | **14,334,532** |
| 0001- Servicios de Monitoreo de Las Prestaciones Que Ofrece el Sdss. | 10 - Fondo General | 0100 - Fondo General | 100 - Tesoro Nacional | 5,775,000 |
| 0001- Servicios de Monitoreo de Las Prestaciones Que Ofrece el Sdss. | 30 - Fondos Propios | 3002 - Recursos Seguridad Social Ley 13-20 | 102 - Fondos Propios | 8,559,532 |
| **98- Administración de contribuciones especiales** | | | | **1,200,000** |
| **00- Acciones que no generan producción P98** | | | | **1,200,000** |
| **00- N/A** | | | | **1,200,000** |
| 0001- Administración de Contribuciones Especiales | 30 - Fondos Propios | 3002 - Recursos Seguridad Social Ley 13-20 | 102 - Fondos Propios | 1,200,000 |
| **TOTAL GENERAL** | | | | **632,217,337** |

Fuente : Sistema de Información de la Gestión Financiera (SIGEF)

# 5209 - DIRECCIÓN GENERAL DE INFORMACIÓN Y DEFENSA DE LOS AFILIADOS

Clasificación Objetal por Fuente de Financiamiento
Ley de Presupuesto 2026
Valores RD$

| | | FUENTES INTERNAS | | |
|---|---|---|---|---|
| | **OBJETO - CUENTA** | **FONDO GENERAL** | **FONDOS PROPIOS** | **TOTAL** |
| **2.1** | **REMUNERACIONES Y CONTRIBUCIONES** | | **336,364,811** | **336,364,811** |
| 2.1.1 | REMUNERACIONES | | 207,693,920 | 207,693,920 |
| 2.1.2 | SOBRESUELDOS | | 90,556,208 | 90,556,208 |
| 2.1.5 | CONTRIBUCIONES A LA SEGURIDAD SOCIAL | | 38,114,683 | 38,114,683 |
| **2.2** | **CONTRATACIÓN DE SERVICIOS** | **32,345,959** | **203,777,613** | **236,123,572** |
| 2.2.1 | SERVICIOS BÁSICOS | | 25,753,208 | 25,753,208 |
| 2.2.2 | PUBLICIDAD, IMPRESIÓN Y ENCUADERNACIÓN | | 55,220,000 | 55,220,000 |
| 2.2.3 | VIÁTICOS | | 3,500,000 | 3,500,000 |
| 2.2.4 | TRANSPORTE Y ALMACENAJE | 160,000 | 1,200,000 | 1,360,000 |
| 2.2.5 | ALQUILERES Y RENTAS | 13,335,959 | 100,600,405 | 113,936,364 |
| 2.2.6 | SEGUROS | 2,000,000 | 5,350,000 | 7,350,000 |
| 2.2.7 | SERVICIOS DE CONSERVACIÓN, REPARACIONES MENORES E INSTALACIONES TEMPORALES | | 3,734,000 | 3,734,000 |
| 2.2.8 | OTROS SERVICIOS NO INCLUIDOS EN CONCEPTOS ANTERIORES | 10,350,000 | 8,420,000 | 18,770,000 |
| 2.2.9 | OTRAS CONTRATACIONES DE SERVICIOS | 6,500,000 | | 6,500,000 |
| **2.3** | **MATERIALES Y SUMINISTROS** | **15,386,918** | **10,657,576** | **26,044,494** |
| 2.3.1 | ALIMENTOS Y PRODUCTOS AGROFORESTALES | 2,350,000 | 652,000 | 3,002,000 |
| 2.3.2 | TEXTILES Y VESTUARIOS | 436,950 | | 436,950 |
| 2.3.3 | PAPEL, CARTÓN E IMPRESOS | 2,550,000 | | 2,550,000 |
| 2.3.4 | PRODUCTOS FARMACÉUTICOS | 50,000 | | 50,000 |
| 2.3.5 | CUERO, CAUCHO Y PLÁSTICO | 800,000 | | 800,000 |
| 2.3.6 | PRODUCTOS DE MINERALES, METÁLICOS Y NO METÁLICOS | 300,000 | | 300,000 |
| 2.3.7 | COMBUSTIBLES, LUBRICANTES, PRODUCTOS QUÍMICOS Y CONEXOS | 450,000 | 10,005,576 | 10,455,576 |
| 2.3.9 | PRODUCTOS Y ÚTILES VARIOS | 8,449,968 | | 8,449,968 |
| **2.4** | **TRANSFERENCIAS CORRIENTES** | | **1,200,000** | **1,200,000** |
| 2.4.1 | TRANSFERENCIAS CORRIENTES AL SECTOR PRIVADO | | 200,000 | 200,000 |
| 2.4.7 | TRANSFERENCIAS CORRIENTES AL SECTOR EXTERNO | | 1,000,000 | 1,000,000 |
| **2.6** | **BIENES MUEBLES, INMUEBLES E INTANGIBLES** | **32,484,460** | | **32,484,460** |
| 2.6.1 | MOBILIARIO Y EQUIPO | 17,828,460 | | 17,828,460 |
| 2.6.2 | MOBILIARIO Y EQUIPO DE AUDIO, AUDIOVISUAL, RECREATIVO Y EDUCACIONAL | 2,156,000 | | 2,156,000 |
| 2.6.5 | MAQUINARIA, OTROS EQUIPOS Y HERRAMIENTAS | 2,000,000 | | 2,000,000 |
| 2.6.8 | BIENES INTANGIBLES | 10,500,000 | | 10,500,000 |
| | **TOTAL** | **80,217,337** | **552,000,000** | **632,217,337** |

Fuente : Sistema de Información de la Gestión Financiera (SIGEF)

# 5210

## CAPÍTULO
## INSTITUTO DOMINICANO DE PREVENCIÓN Y PROTECCIÓN DE RIESGOS LABORALES

# INSTITUTO DOMINICANO DE PREVENCIÓN Y PROTECCIÓN DE RIESGOS LABORALES

**Misión**

Promovemos el bienestar de los trabajadores gestionando la prevención y protección de los riesgos laborales, apoyados en la promoción e investigación, con un personal comprometido con la excelencia.

**Visión**

Contribuir al desarrollo de la sociedad al impactar positivamente en la calidad de vida de los trabajadores y la productividad de las empresas con una gestión innovadora.

# *Organigrama Estructural*
# *Instituto Dominicano de Prevención y Protección de Riesgos Laborales (IDOPPRIL)*

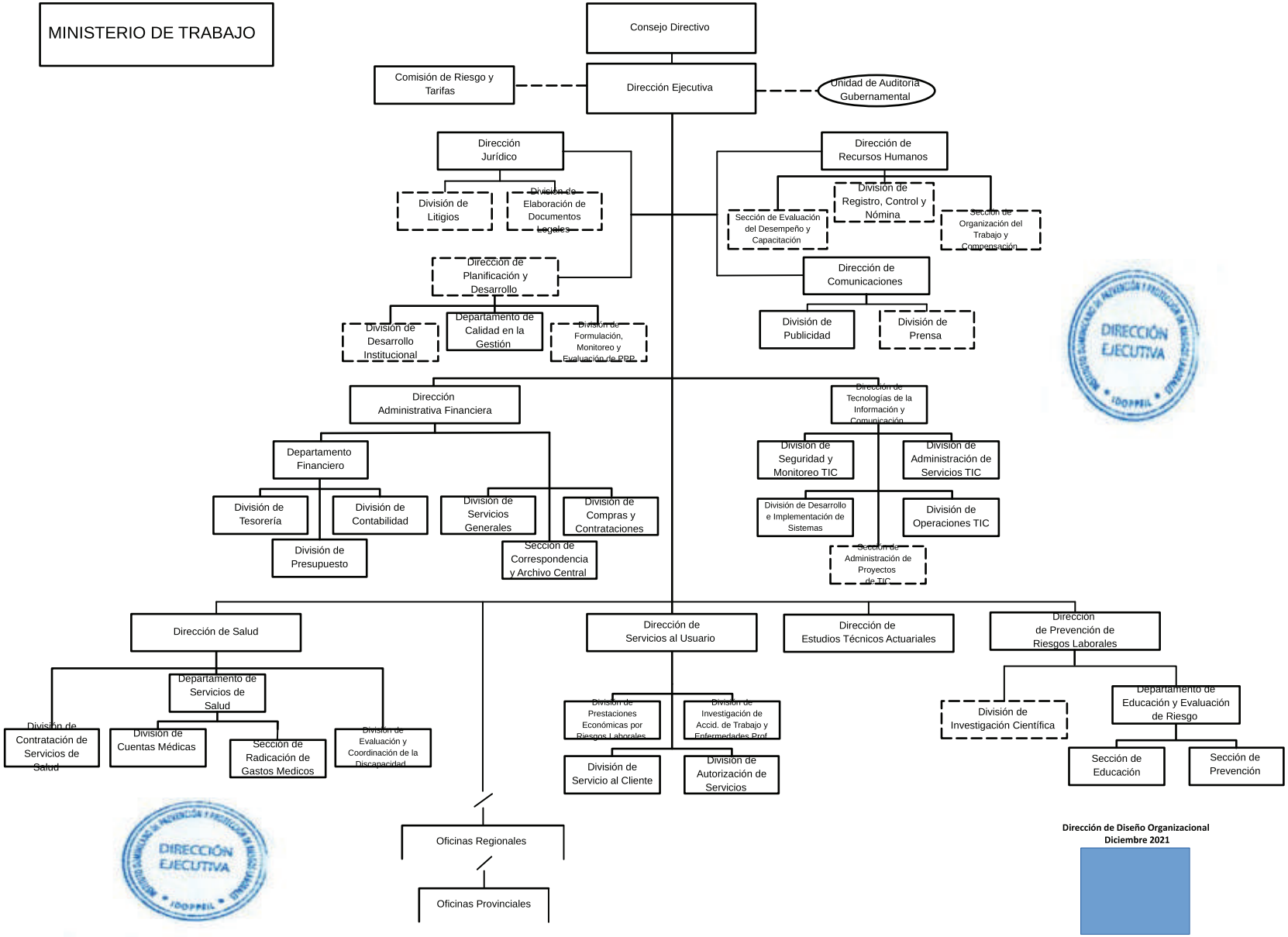

# 5210 - INSTITUTO DOMINICANO DE PREVENCIÓN Y PROTECCIÓN DE RIESGOS LABORALES

Cuenta Ahorro Inversión y Financiamiento
Ley de Presupuesto 2026
Valores RD$

| DETALLE | MONTO |
|---|---|
| **I. Ingresos Corrientes** | **3,105,004,030** |
| Contribuciones a la seguridad social | 3,105,004,030 |
| **II. Gastos Corrientes** | **2,629,533,848** |
| Gastos de consumo | 2,629,533,848 |
| **III. (I-II) Resultado Económico** | **475,470,182** |
| **IV. Ingresos de Capital** | **-** |
| **V. Gastos de Capital** | **475,470,182** |
| Activos fijos (formación bruta de capital fijo) | 475,470,182 |
| **VI. (IV-V) Resultado de Capital** | **(475,470,182)** |
| **VII. Total de Ingresos + Donaciones** | **3,105,004,030** |
| **VIII. Total de Gastos** | **3,105,004,030** |
| **IX. (VII-(VIII-Intereses)) Resultado Primario** | **-** |
| **X. (VII-VIII) Resultado Financiero** | **-** |
| **XI. Fuente Financieras** | **-** |
| **XII. Aplicaciones Financieras** | **-** |
| **XIII. (XI-XII) Financiamiento Neto** | **-** |

Fuente : Sistema de Información de la Gestión Financiera (SIGEF)

# 5210 - INSTITUTO DOMINICANO DE PREVENCIÓN Y PROTECCIÓN DE RIESGOS LABORALES

Distribución Institución Según Estructura Programática, Fuentes de Financiamiento y Organismo Financiador
Ley de Presupuesto 2026
Valores RD$

| CAPÍTULO - SUBCAPÍTULO - ESTRUCTURA PROGRAMÁTICA | FUENTE DE FINANCIAMIENTO | FUENTE ESPECÍFICA | ORGANISMO FINANCIADOR | TOTAL |
|---|---|---|---|---|
| **5210- INSTITUTO DOMINICANO DE PREVENCIÓN Y PROTECCIÓN DE RIESGOS LABORALES** | | | | **3,105,004,030** |
| **01- INSTITUTO DOMINICANO DE PREVENCIÓN Y PROTECCIÓN DE RIESGOS LABORALES** | | | | **3,105,004,030** |
| **11- Administración de riesgos laborales del Sistema Dominicano de Seguridad Social** | | | | **3,105,004,030** |
| **01- Acciones comunes** | | | | **2,940,275,290** |
| **00- N/A** | | | | **2,940,275,290** |
| 0001- Gestión de Programa | 30 - Fondos Propios | 3002 - Recursos Seguridad Social Ley 13-20 | 102 - Fondos Propios | 2,939,383,550 |
| 0002- Investigación de Evento Laboral | 30 - Fondos Propios | 3002 - Recursos Seguridad Social Ley 13-20 | 102 - Fondos Propios | 891,740 |
| **02- Afiliados calificados con incapacidades médicas acceden a prestaciones económicas del SDSS** | | | | **75,719,112** |
| **00- N/A** | | | | **75,719,112** |
| 0001- Validación de Certificados Médicos | 30 - Fondos Propios | 3002 - Recursos Seguridad Social Ley 13-20 | 102 - Fondos Propios | 33,151,212 |
| 0002- Servicios de Otorgamiento de Derecho a Prestaciones | 30 - Fondos Propios | 3002 - Recursos Seguridad Social Ley 13-20 | 102 - Fondos Propios | 42,567,900 |
| **03- Afiliados calificados acceden a prestaciones en especie del SDSS** | | | | **69,641,088** |
| **00- N/A** | | | | **69,641,088** |
| 0001- Servicio de Autorizaciones Médicas | 30 - Fondos Propios | 3002 - Recursos Seguridad Social Ley 13-20 | 102 - Fondos Propios | 27,715,200 |
| 0002- Servicio de Radicación de Cuentas Médicas | 30 - Fondos Propios | 3002 - Recursos Seguridad Social Ley 13-20 | 102 - Fondos Propios | 32,616,144 |
| 0003- Contratación y Evaluación de Servicios de Salud | 30 - Fondos Propios | 3002 - Recursos Seguridad Social Ley 13-20 | 102 - Fondos Propios | 9,309,744 |
| **04- Empresas reciben servicios de educación y evaluación sobre riesgos laborales** | | | | **19,368,540** |
| **00- N/A** | | | | **19,368,540** |
| 0001- Servicios de Educación y Evaluación de Riesgos Laborales | 30 - Fondos Propios | 3002 - Recursos Seguridad Social Ley 13-20 | 102 - Fondos Propios | 19,368,540 |
| **TOTAL GENERAL** | | | | **3,105,004,030** |

Fuente : Sistema de Información de la Gestión Financiera (SIGEF)

# 5210 - INSTITUTO DOMINICANO DE PREVENCIÓN Y PROTECCIÓN DE RIESGOS LABORALES

Clasificación Objetal por Fuente de Financiamiento
Ley de Presupuesto 2026
Valores RD$

| | | FUENTES INTERNAS |
|---|---|---|
| | **OBJETO - CUENTA** | **FONDOS PROPIOS** |
| **2.1** | **REMUNERACIONES Y CONTRIBUCIONES** | **1,068,985,438** |
| 2.1.1 | REMUNERACIONES | 570,939,288 |
| 2.1.2 | SOBRESUELDOS | 268,193,775 |
| 2.1.3 | DIETAS Y GASTOS DE REPRESENTACIÓN | 9,263,808 |
| 2.1.4 | GRATIFICACIONES Y BONIFICACIONES | 86,720,550 |
| 2.1.5 | CONTRIBUCIONES A LA SEGURIDAD SOCIAL | 133,868,017 |
| **2.2** | **CONTRATACIÓN DE SERVICIOS** | **1,384,743,358** |
| 2.2.1 | SERVICIOS BÁSICOS | 90,813,162 |
| 2.2.2 | PUBLICIDAD, IMPRESIÓN Y ENCUADERNACIÓN | 187,098,469 |
| 2.2.3 | VIÁTICOS | 14,122,952 |
| 2.2.4 | TRANSPORTE Y ALMACENAJE | 28,265,828 |
| 2.2.5 | ALQUILERES Y RENTAS | 507,840,036 |
| 2.2.6 | SEGUROS | 17,000,000 |
| 2.2.7 | SERVICIOS DE CONSERVACIÓN, REPARACIONES MENORES E INSTALACIONES TEMPORALES | 118,980,165 |
| 2.2.8 | OTROS SERVICIOS NO INCLUIDOS EN CONCEPTOS ANTERIORES | 406,662,346 |
| 2.2.9 | OTRAS CONTRATACIONES DE SERVICIOS | 13,960,400 |
| **2.3** | **MATERIALES Y SUMINISTROS** | **175,805,052** |
| 2.3.1 | ALIMENTOS Y PRODUCTOS AGROFORESTALES | 11,523,009 |
| 2.3.2 | TEXTILES Y VESTUARIOS | 18,562,243 |
| 2.3.3 | PAPEL, CARTÓN E IMPRESOS | 23,882,250 |
| 2.3.4 | PRODUCTOS FARMACÉUTICOS | 30,000 |
| 2.3.5 | CUERO, CAUCHO Y PLÁSTICO | 4,625,491 |
| 2.3.6 | PRODUCTOS DE MINERALES, METÁLICOS Y NO METÁLICOS | 18,207,082 |
| 2.3.7 | COMBUSTIBLES, LUBRICANTES, PRODUCTOS QUÍMICOS Y CONEXOS | 33,344,410 |
| 2.3.9 | PRODUCTOS Y ÚTILES VARIOS | 65,630,567 |
| **2.6** | **BIENES MUEBLES, INMUEBLES E INTANGIBLES** | **247,470,182** |
| 2.6.1 | MOBILIARIO Y EQUIPO | 118,227,121 |
| 2.6.2 | MOBILIARIO Y EQUIPO DE AUDIO, AUDIOVISUAL, RECREATIVO Y EDUCACIONAL | 4,244,377 |
| 2.6.3 | EQUIPO E INSTRUMENTAL, CIENTÍFICO Y LABORATORIO | 733,969 |
| 2.6.4 | VEHÍCULOS Y EQUIPO DE TRANSPORTE, TRACCIÓN Y ELEVACIÓN | 55,700,000 |
| 2.6.5 | MAQUINARIA, OTROS EQUIPOS Y HERRAMIENTAS | 60,791,003 |
| 2.6.6 | EQUIPOS DE DEFENSA Y SEGURIDAD | 1,623,312 |
| 2.6.8 | BIENES INTANGIBLES | 6,150,400 |
| **2.7** | **OBRAS** | **228,000,000** |
| 2.7.1 | OBRAS EN EDIFICACIONES | 228,000,000 |
| | **TOTAL** | **3,105,004,030** |

Fuente : Sistema de Información de la Gestión Financiera (SIGEF)

# 5211

## CAPÍTULO
## TESORERÍA DE LA SEGURIDAD SOCIAL

# TESORERÍA DE LA SEGURIDAD SOCIAL

**Misión**

Administrar la información y gestionar los recursos financieros del SDSS de forma oportuna, eficiente y transparente, en beneficio de la población afiliada, conforme al margo legal vigente,

**Visión**

Ser una entidad resiliente, vanguardista y accesible, reconocida por el manejo transparente y confiable de sus operaciones y recursos, mediante la aplicación de altos estándares de gestión institucional que impacten la calidad de vida de la población.

# Tesorería de la Seguridad Social, TSS
## Estructura Organizacional

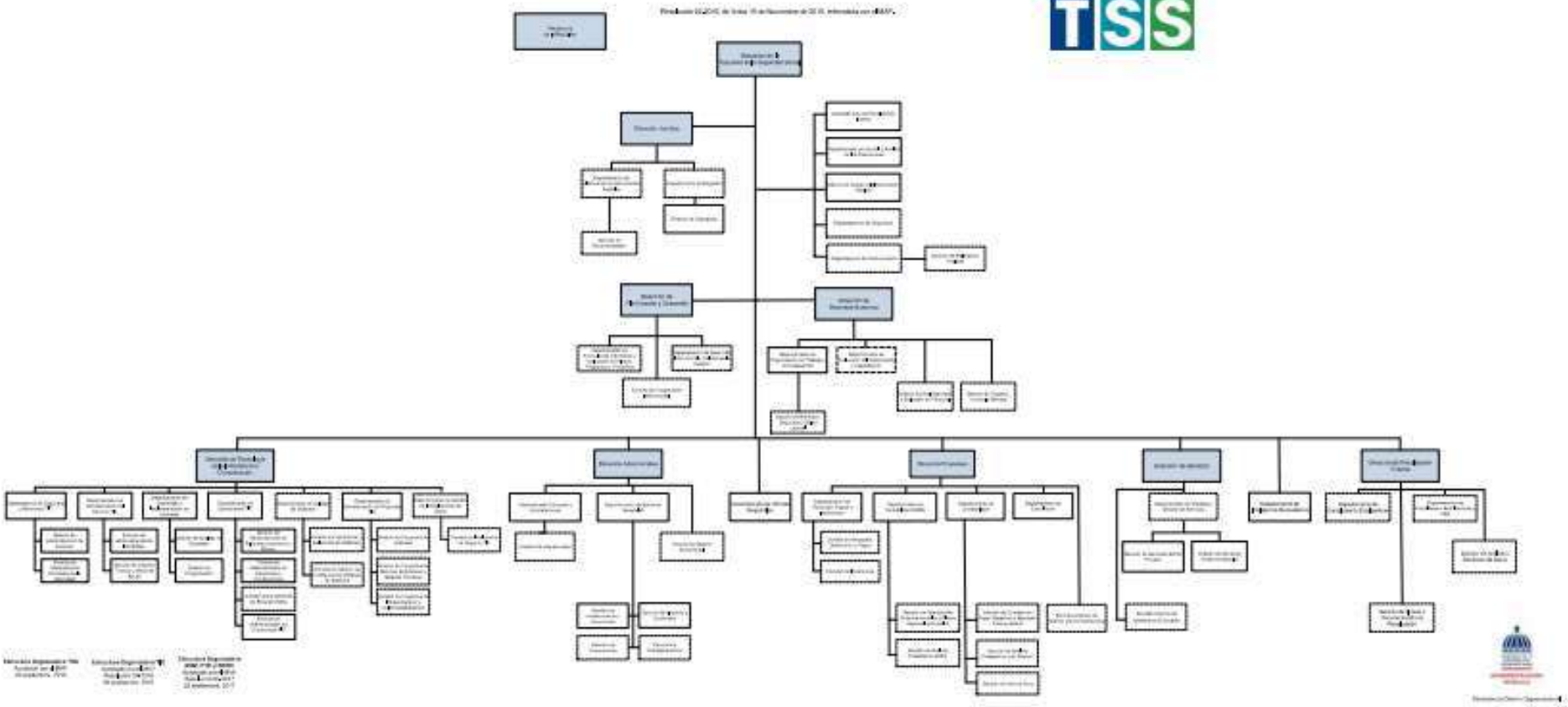

# 5211 - TESORERÍA DE LA SEGURIDAD SOCIAL

Cuenta Ahorro Inversión y Financiamiento
Ley de Presupuesto 2026
Valores RD$

| DETALLE | MONTO |
|---|---|
| **I. Ingresos Corrientes** | **27,198,520,559** |
| Contribuciones a la seguridad social | 960,000,000 |
| Transferencias y donaciones corrientes recibidas | 26,238,520,559 |
| **II. Gastos Corrientes** | **27,233,681,339** |
| Gastos de consumo | 993,660,780 |
| Transferencias corrientes otorgadas | 26,240,020,559 |
| **III. (I-II) Resultado Económico** | **(35,160,780)** |
| **IV. Ingresos de Capital** | **36,384,000** |
| **V. Gastos de Capital** | **1,223,220** |
| Activos fijos (formación bruta de capital fijo) | 1,223,220 |
| **VI. (IV-V) Resultado de Capital** | **35,160,780** |
| **VII. Total de Ingresos + Donaciones** | **27,234,904,559** |
| **VIII. Total de Gastos** | **27,234,904,559** |
| **IX. (VII-(VIII-Intereses)) Resultado Primario** | **-** |
| **X. (VII-VIII) Resultado Financiero** | **-** |
| **XI. Fuente Financieras** | **-** |
| **XII. Aplicaciones Financieras** | **-** |
| **XIII. (XI-XII) Financiamiento Neto** | **-** |

Fuente : Sistema de Información de la Gestión Financiera (SIGEF)

# 5211 - TESORERÍA DE LA SEGURIDAD SOCIAL

Distribución Institución Según Estructura Programática, Fuentes de Financiamiento y Organismo Financiador
Ley de Presupuesto 2026
Valores RD$



| CAPÍTULO - SUBCAPÍTULO - ESTRUCTURA PROGRAMÁTICA | FUENTE DE FINANCIAMIENTO | FUENTE ESPECÍFICA | ORGANISMO FINANCIADOR | TOTAL |
|---|---|---|---|---|
| **5211- TESORERÍA DE LA SEGURIDAD SOCIAL** | | | | **27,234,904,559** |
| **01- TESORERÍA DE LA SEGURIDAD SOCIAL** | | | | **27,234,904,559** |
| **11- Gestión de la tesorería del Sistema Dominicano de Seguridad Social** | | | | **994,884,000** |
| **01- Acciones Comunes P11** | | | | **647,726,285** |
| **00- N/A** | | | | **647,726,285** |
| 0001- Dirección Administrativa y Financiera | 30 - Fondos Propios | 3002 - Recursos Seguridad Social Ley 13-20 | 102 - Fondos Propios | 611,342,285 |
| 0001- Dirección Administrativa y Financiera | 30 - Fondos Propios | 9995 - Ventas de Servicios | 102 - Fondos Propios | 36,384,000 |
| **03- Fiscalización de registro del Sistema Único de Información y Recaudo de la seguridad social** | | | | **129,093,238** |
| **00- N/A** | | | | **129,093,238** |
| 0001- Gestión de Validación de los Datos Registrados por los Empleadores y Unidades Receptoras de Fondos | 30 - Fondos Propios | 3002 - Recursos Seguridad Social Ley 13-20 | 102 - Fondos Propios | 129,093,238 |
| **04- Sistema Único de Información y Recaudo con disponibilidad 24/7** | | | | **159,999,116** |
| **00- N/A** | | | | **159,999,116** |
| 0001- Gestión de Disponibilidad Eficiente del Sistema Único de Información y Recaudo | 30 - Fondos Propios | 3002 - Recursos Seguridad Social Ley 13-20 | 102 - Fondos Propios | 159,999,116 |
| **05- Gestión del recaudo de los aportes de los afiliados del Sistema Dominicano de Seguridad Social** | | | | **58,065,361** |
| **00- N/A** | | | | **58,065,361** |
| 0001- Gestión del Pago de los Aportes para la Recaudación | 30 - Fondos Propios | 3002 - Recursos Seguridad Social Ley 13-20 | 102 - Fondos Propios | 58,065,361 |
| **98- Administración de contribuciones especiales** | | | | **1,500,000** |
| **00- Acciones que no generan producción 98** | | | | **1,500,000** |
| **00- N/A** | | | | **1,500,000** |
| 0001- N/A | 30 - Fondos Propios | 3002 - Recursos Seguridad Social Ley 13-20 | 102 - Fondos Propios | 1,500,000 |
| **99- Administración de activos, pasivos y transferencias** | | | | **26,238,520,559** |
| **00- Acciones que no generan producción 99** | | | | **26,238,520,559** |
| **00- N/A** | | | | **26,238,520,559** |
| 0000- N/A | 10 - Fondo General | 0100 - Fondo General | 100 - Tesoro Nacional | 26,238,520,559 |
| **TOTAL GENERAL** | | | | **27,234,904,559** |

Fuente : Sistema de Información de la Gestión Financiera (SIGEF)

# INSTITUCIONES DE LA SEGURIDAD SOCIAL

Clasificación Objetal por Fuente de Financiamiento

Valores RD$

## 5211 - TESORERÍA DE LA SEGURIDAD SOCIAL



| | | FUENTES INTERNAS | | |
|---|---|---|---|---|
| | **OBJETO - CUENTA** | **FONDO GENERAL** | **FONDOS PROPIOS** | **TOTAL** |
| **2.1** | **REMUNERACIONES Y CONTRIBUCIONES** | | **640,810,454** | **640,810,454** |
| 2.1.1 | REMUNERACIONES | | 434,956,000 | 434,956,000 |
| 2.1.2 | SOBRESUELDOS | | 135,889,330 | 135,889,330 |
| 2.1.5 | CONTRIBUCIONES A LA SEGURIDAD SOCIAL | | 69,965,124 | 69,965,124 |
| **2.2** | **CONTRATACIÓN DE SERVICIOS** | | **338,583,440** | **338,583,440** |
| 2.2.1 | SERVICIOS BÁSICOS | | 50,541,596 | 50,541,596 |
| 2.2.2 | PUBLICIDAD, IMPRESIÓN Y ENCUADERNACIÓN | | 1,653,200 | 1,653,200 |
| 2.2.3 | VIÁTICOS | | 540,000 | 540,000 |
| 2.2.4 | TRANSPORTE Y ALMACENAJE | | 1,458,000 | 1,458,000 |
| 2.2.5 | ALQUILERES Y RENTAS | | 129,866,967 | 129,866,967 |
| 2.2.6 | SEGUROS | | 12,196,051 | 12,196,051 |
| 2.2.7 | SERVICIOS DE CONSERVACIÓN, REPARACIONES MENORES E INSTALACIONES TEMPORALES | | 10,590,842 | 10,590,842 |
| 2.2.8 | OTROS SERVICIOS NO INCLUIDOS EN CONCEPTOS ANTERIORES | | 112,009,509 | 112,009,509 |
| 2.2.9 | OTRAS CONTRATACIONES DE SERVICIOS | | 19,727,275 | 19,727,275 |
| **2.3** | **MATERIALES Y SUMINISTROS** | | **14,266,886** | **14,266,886** |
| 2.3.1 | ALIMENTOS Y PRODUCTOS AGROFORESTALES | | 1,785,626 | 1,785,626 |
| 2.3.2 | TEXTILES Y VESTUARIOS | | 44,679 | 44,679 |
| 2.3.3 | PAPEL, CARTÓN E IMPRESOS | | 1,936,411 | 1,936,411 |
| 2.3.4 | PRODUCTOS FARMACÉUTICOS | | 46,551 | 46,551 |
| 2.3.5 | CUERO, CAUCHO Y PLÁSTICO | | 235,600 | 235,600 |
| 2.3.6 | PRODUCTOS DE MINERALES, METÁLICOS Y NO METÁLICOS | | 36,265 | 36,265 |
| 2.3.7 | COMBUSTIBLES, LUBRICANTES, PRODUCTOS QUÍMICOS Y CONEXOS | | 4,468,250 | 4,468,250 |
| 2.3.9 | PRODUCTOS Y ÚTILES VARIOS | | 5,713,504 | 5,713,504 |
| **2.4** | **TRANSFERENCIAS CORRIENTES** | **26,238,520,559** | **1,500,000** | **26,240,020,559** |
| 2.4.1 | TRANSFERENCIAS CORRIENTES AL SECTOR PRIVADO | | 100,000 | 100,000 |
| 2.4.2 | TRANSFERENCIAS CORRIENTES AL GOBIERNO GENERAL NACIONAL | 26,238,520,559 | | 26,238,520,559 |
| 2.4.7 | TRANSFERENCIAS CORRIENTES AL SECTOR EXTERNO | | 1,400,000 | 1,400,000 |
| **2.6** | **BIENES MUEBLES, INMUEBLES E INTANGIBLES** | | **1,223,220** | **1,223,220** |
| 2.6.1 | MOBILIARIO Y EQUIPO | | 462,360 | 462,360 |
| 2.6.2 | MOBILIARIO Y EQUIPO DE AUDIO, AUDIOVISUAL, RECREATIVO Y EDUCACIONAL | | 400,000 | 400,000 |
| 2.6.3 | EQUIPO E INSTRUMENTAL, CIENTÍFICO Y LABORATORIO | | 25,960 | 25,960 |
| 2.6.5 | MAQUINARIA, OTROS EQUIPOS Y HERRAMIENTAS | | 124,900 | 124,900 |
| 2.6.6 | EQUIPOS DE DEFENSA Y SEGURIDAD | | 210,000 | 210,000 |
| | **TOTAL** | **26,238,520,559** | **996,384,000** | **27,234,904,559** |

# INSTITUCIONES DE LA SEGURIDAD SOCIAL

Clasificación Objetal por Fuente de Financiamiento

Valores RD$

## 5211 - TESORERÍA DE LA SEGURIDAD SOCIAL



Fuente : Sistema de Información de la Gestión Financiera (SIGEF)

GOBIERNO DE LA
REPÚBLICA DOMINICANA

# PRESUPUESTO