DISTRIBUCION INSTITUCIONAL DE LOS GASTOS APROPIADOS

5201

INSTITUCIÓN

INSTITUTO DOMINICANO DE SEGUROS SOCIALES

AÑO 2017

INSTITUTO DOMINICANO DE SEGUROS SOCIALES (IDSS)

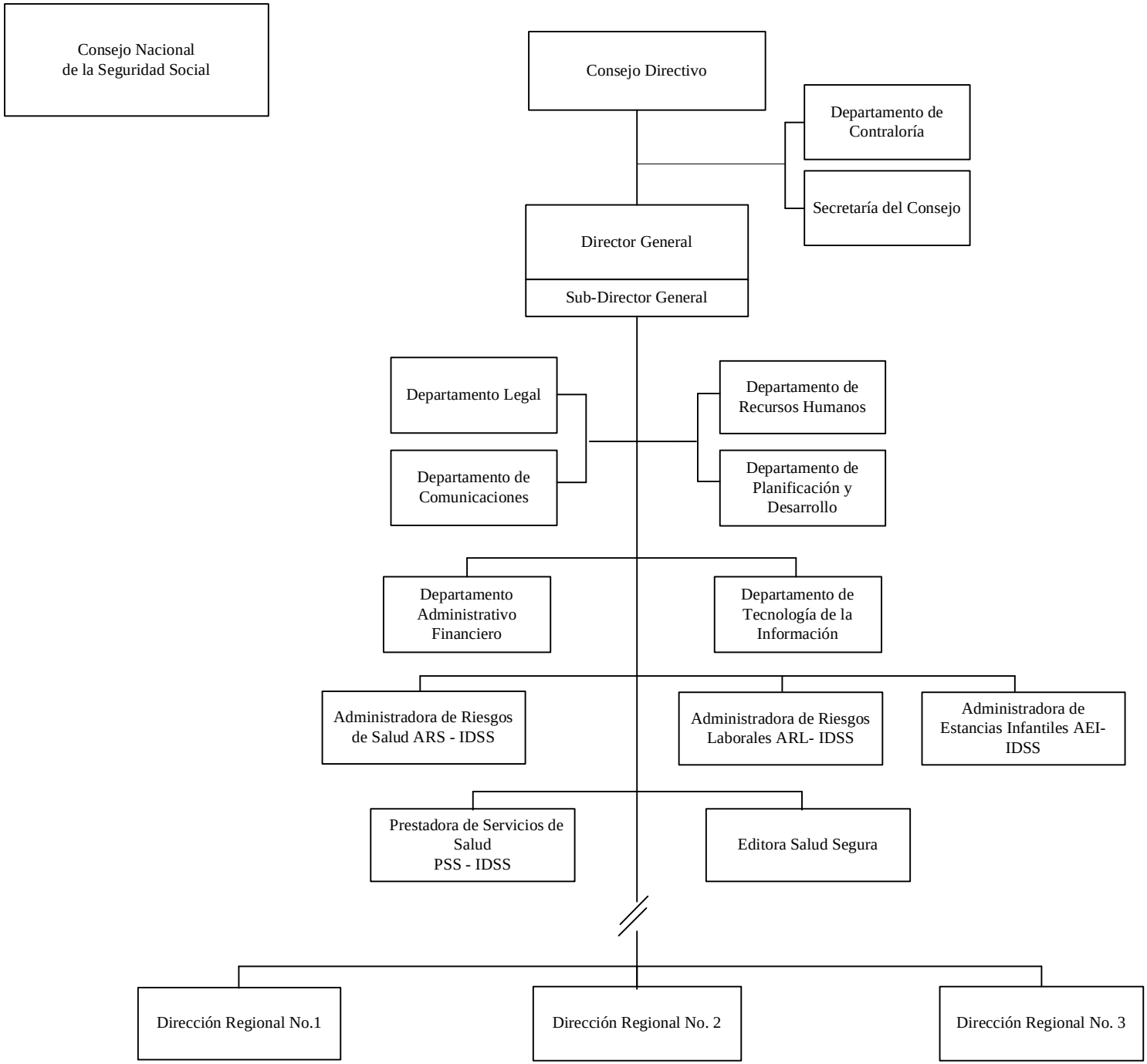

INSTITUTO DOMINICANO DE SEGUROS SOCIALES

Misión

Somos el consorcio en el marco del Sistema Dominicano de Seguridad Social que garantiza a sus afiliados servicios integrales y de calidad en las prestaciones a fin de prevenir y disminuir los riesgos de salud y laborales, a través de la más completa red de prestadoras de Servicios de Salud, Estancias Infantiles y Autoseguro.

Visión

Ser los Socios estratégicos de nuestros clientes durante su ciclo de vida respaldado con los más eficientes servicios y competitividad del mercado.

INSTITUCIONES PÚBLICAS DESCENTRALIZADAS Y AUTÓNOMAS NO FINANCIERAS

Cuenta Ahorro Inversión y Financiamiento

Valores RD$

5201 - INSTITUTO DOMINICANO DE SEGUROS SOCIALES

DETALLE	PROYECTO
I. Ingresos Corrientes	**12,111,383,328**
Ventas de bienes y servicios	6,144,228,532
Rentas de la propiedad	2,442,364,656
Transferencias y donaciones corrientes recibidas	3,524,790,140
II. Gastos Corrientes	**7,735,608,877**
Gastos de consumo	6,975,319,326
Prestaciones de la seguridad social (sistema propio de la empresa)	730,000,000
Transferencias corrientes otorgadas	30,253,051
Otros gastos corrientes	36,500
III. (I-II) Resultado Económico	**4,375,774,451**
IV. Ingresos de Capital	**0**
V. Gastos de Capital	**4,375,774,451**
Proyectos de Inversión	4,375,774,451
VI. (IV-V) Resultado de Capital	**-4,375,774,451**
VII. Total de Ingresos + Donaciones	**12,111,383,328**
VIII. Total de Gastos	**12,111,383,328**
IX. (VII-(VIII-Intereses)) Resultado Primario	**0**
X. (VII-VIII) Resultado Financiero	**0**
XI. Fuente Financieras	**0**
XII. Aplicaciones Financieras	**0**
XIII. (XI-XII) Financiamiento Neto	**0**

Fuente : Sistema de Información de la Gestión Financiera (SIGEF)

Instituciones de la seguridad social

Distribución Institucional por Estructura Programática y Fuente de Financiamiento

Valores RD$

PODER - CAPÍTULO - SUBCAPÍTULO - ESTRUCTURA PROGRAMÁTICA	FONDO GENERAL	DESTINO ESPECIFICO	FONDO PROPIOS	CRÉDITO INTERNO	CRÉDITO EXTERNO	DONACIONES EXTERNAS	TOTAL
5201-INSTITUTO DOMINICANO DE SEGUROS SOCIALES	**3,524,790,140**		**8,586,593,188**				**12,111,383,328**
01-INSTITUTO DOMINICANO DE SEGUROS SOCIALES	**3,524,790,140**		**8,586,593,188**				**12,111,383,328**
01-Actividades Centrales	**777,971,172**		**118,940,343**				**896,911,515**
00-N/A	**777,971,172**		**118,940,343**				**896,911,515**
00-N/A	**777,971,172**		**118,940,343**				**896,911,515**
0001-Dirección y Coordinación	279,479,850		21,245,169				300,725,019
0002-Gestión Financiera y Administrativa	460,140,034		89,504,139				549,644,173
0003-Formulación de Políticas Institucionales y de Salud	4,755,518		2,204,249				6,959,767
0004-Administración de Pensiones	33,595,770		5,986,786				39,582,556
11-Administracion de Riesgos de Salud			**354,676,909**				**354,676,909**
00-N/A.			**354,676,909**				**354,676,909**
00-N/A.			**354,676,909**				**354,676,909**
0001-Dirección y Gestión Administrativa			189,857,070				189,857,070
0002-Promoción y Venta de Servicios			106,999,653				106,999,653
0003-Administración de Servicios de Salud			57,820,186				57,820,186
12-Prestaciones de Servicios de Salud	**2,746,818,968**		**520,654,597**				**3,267,473,565**
00-N/A	**2,746,818,968**		**520,654,597**				**3,267,473,565**
00-N/A	**2,746,818,968**		**520,654,597**				**3,267,473,565**
0001-Dirección y Gestión Administrativa y Financiera	511,691,413		431,001,623				942,693,036
0002-Vigilancia Epidemiológica	4,961,176		82,600				5,043,776
0003-Apoyo A Las Redes de los Servicios de Salud	24,657,564		2,152,066				26,809,630
0004-Servicios de Atención en Salud	2,205,508,815		87,418,308				2,292,927,123
13-Administración de Riesgos Laborales			**2,118,682,636**				**2,118,682,636**
00-N/A.			**2,118,682,636**				**2,118,682,636**
00-N/A.			**2,118,682,636**				**2,118,682,636**
0001-Dirección y Gestión Administrativa y Financiera			684,884,383				684,884,383
0002-Contratación y Evaluación de los Servicios de Salud			1,086,149,540				1,086,149,540
0003-Evaluacion y Prevencion de los Servicios de Salud			94,875,817				94,875,817
0004-Otrogamiento de Derechos			42,616,809				42,616,809
0005-Coordinación de Las Regionales			210,156,087				210,156,087
14-Atencion Integral a Menores de 5 Años			**884,439,254**				**884,439,254**
00-N/A.			**884,439,254**				**884,439,254**
00-N/A.			**884,439,254**				**884,439,254**
0001-Dirección Administrativa			353,421,286				353,421,286
0002-Atención Integral A la Primera Infancia			531,017,968				531,017,968
15-Administrador del Auto Seguro			**21,263,992**				**21,263,992**
00-N/A.			**21,263,992**				**21,263,992**
00-N/A.			**21,263,992**				**21,263,992**
0001-Administración del Auto Seguro			21,263,992				21,263,992
98-Administración de Contribuciones Especiales			**760,253,051**				**760,253,051**
00-N/A.			**760,253,051**				**760,253,051**
00-N/A.			**760,253,051**				**760,253,051**
0000-Administración de Contribuciones Especiales			760,253,051				760,253,051
99-Administración de Transferencias y Activos Financieros			**3,807,682,406**				**3,807,682,406**
00-N/A.			**3,807,682,406**				**3,807,682,406**
00-N/A.			**3,807,682,406**				**3,807,682,406**
0000-Administración de Transferencia y Activos Financieros			3,807,682,406				3,807,682,406
TOTAL GENERAL	**3,524,790,140**		**8,586,593,188**				**12,111,383,328**

Fuente : Sistema de Información de la Gestión Financiera (SIGEF)

INSTITUCIONES PÚBLICAS DESCENTRALIZAS Y AUTÓNOMAS NO FINANCIERAS

Clasificación Objetal por Fuente de Financiamiento

Valores RD$

5201 - INSTITUTO DOMINICANO DE SEGUROS SOCIALES

		FUENTES INTERNAS		
	OBJETO - CUENTA	FONDO GENERAL	FONDOS PROPIOS	TOTAL
2.1	**REMUNERACIONES Y CONTRIBUCIONES**	**3,497,298,176**	**1,115,117,064**	**4,612,415,240**
2.1.1	REMUNERACIONES	2,755,404,959	893,920,493	3,649,325,452
2.1.2	SOBRESUELDOS	279,826,910	109,198,402	389,025,312
2.1.3	DIETAS Y GASTOS DE REPRESENTACIÓN	9,262,400	9,159,673	18,422,073
2.1.4	GRATIFICACIONES Y BONIFICACIONES		5,446,555	5,446,555
2.1.5	CONTRIBUCIONES A LA SEGURIDAD SOCIAL	452,803,907	97,391,941	550,195,848
2.2	**CONTRATACIÓN DE SERVICIOS**	**27,491,964**	**1,854,637,149**	**1,882,129,113**
2.2.1	SERVICIOS BÁSICOS	13,802,964	138,043,921	151,846,885
2.2.2	PUBLICIDAD, IMPRESIÓN Y ENCUADERNACIÓN		220,627,007	220,627,007
2.2.3	VIÁTICOS		28,209,062	28,209,062
2.2.4	TRANSPORTE Y ALMACENAJE		7,926,919	7,926,919
2.2.5	ALQUILERES Y RENTAS	13,689,000	144,865,414	158,554,414
2.2.6	SEGUROS		2,163,029	2,163,029
2.2.7	SERVICIOS DE CONSERVACIÓN, REPARACIONES MENORES E INSTALACIONES TEMPORALES		44,914,476	44,914,476
2.2.8	OTROS SERVICIOS NO INCLUIDOS EN CONCEPTOS ANTERIORES		1,267,887,321	1,267,887,321
2.3	**MATERIALES Y SUMINISTROS**		**480,811,473**	**480,811,473**
2.3.1	ALIMENTOS Y PRODUCTOS AGROFORESTALES		143,663,912	143,663,912
2.3.2	TEXTILES Y VESTUARIOS		15,850,101	15,850,101
2.3.3	PRODUCTOS DE PAPEL, CARTÓN E IMPRESOS		114,490,515	114,490,515
2.3.4	PRODUCTOS FARMACÉUTICOS		49,432,859	49,432,859
2.3.5	PRODUCTOS DE CUERO, CAUCHO Y PLÁSTICO		11,838,763	11,838,763
2.3.6	PRODUCTOS DE MINERALES, METÁLICOS Y NO METÁLICOS		5,534,476	5,534,476
2.3.7	COMBUSTIBLES, LUBRICANTES, PRODUCTOS QUÍMICOS Y CONEXOS		51,265,121	51,265,121
2.3.9	PRODUCTOS Y ÚTILES VARIOS		88,735,726	88,735,726
2.4	**TRANSFERENCIAS CORRIENTES**		**760,253,051**	**760,253,051**
2.4.1	TRANSFERENCIAS CORRIENTES AL SECTOR PRIVADO		757,253,051	757,253,051
2.4.2	TRANSFERENCIAS CORRIENTES AL GOBIERNO GENERAL NACIONAL		2,000,000	2,000,000
2.4.9	TRANSFERENCIAS CORRIENTES A OTRAS INSTITUCIONES PÚBLICAS		1,000,000	1,000,000
2.6	**BIENES MUEBLES, INMUEBLES E INTANGIBLES**		**248,363,768**	**248,363,768**
2.6.1	MOBILIARIO Y EQUIPO		86,148,019	86,148,019
2.6.2	MOBILIARIO Y EQUIPO EDUCACIONAL Y RECREATIVO		5,638,767	5,638,767
2.6.3	EQUIPO E INSTRUMENTAL, CIENTÍFICO Y LABORATORIO		116,089,528	116,089,528
2.6.4	VEHÍCULOS Y EQUIPO DE TRANSPORTE, TRACCIÓN Y ELEVACIÓN		3,878,145	3,878,145
2.6.5	MAQUINARIA, OTROS EQUIPOS Y HERRAMIENTAS		13,061,478	13,061,478
2.6.6	EQUIPOS DE DEFENSA Y SEGURIDAD		811,520	811,520
2.6.8	BIENES INTANGIBLES		17,407,095	17,407,095
2.6.9	EDIFICIOS, ESTRUCTURAS, TIERRAS, TERRENOS Y OBJETOS DE VALOR		5,329,216	5,329,216
2.7	**OBRAS**		**319,728,277**	**319,728,277**
2.7.1	OBRAS EN EDIFICACIONES		318,540,281	318,540,281
2.7.2	INFRAESTRUCTURA		1,187,996	1,187,996
2.8	**ADQUISICION DE ACTIVOS FINANCIEROS CON FINES DE POLÍTICA**		**3,807,682,406**	**3,807,682,406**
2.8.1	CONCESIÓN DE PRESTAMOS		173,494,588	173,494,588
2.8.2	ADQUISICIÓN DE TÍTULOS VALORES REPRESENTATIVOS DE DEUDA		3,634,187,818	3,634,187,818
	TOTAL	**3,524,790,140**	**8,586,593,188**	**12,111,383,328**

Fuente : Sistema de Información de la Gestión Financiera (SIGEF)

5202

INSTITUCIÓN

INSTITUTO DE AUXILIOS Y VIVIENDAS

AÑO 2017

ORGANIGRAMA DEL INSTITUTO DE AUXILIOS Y VIVIENDAS

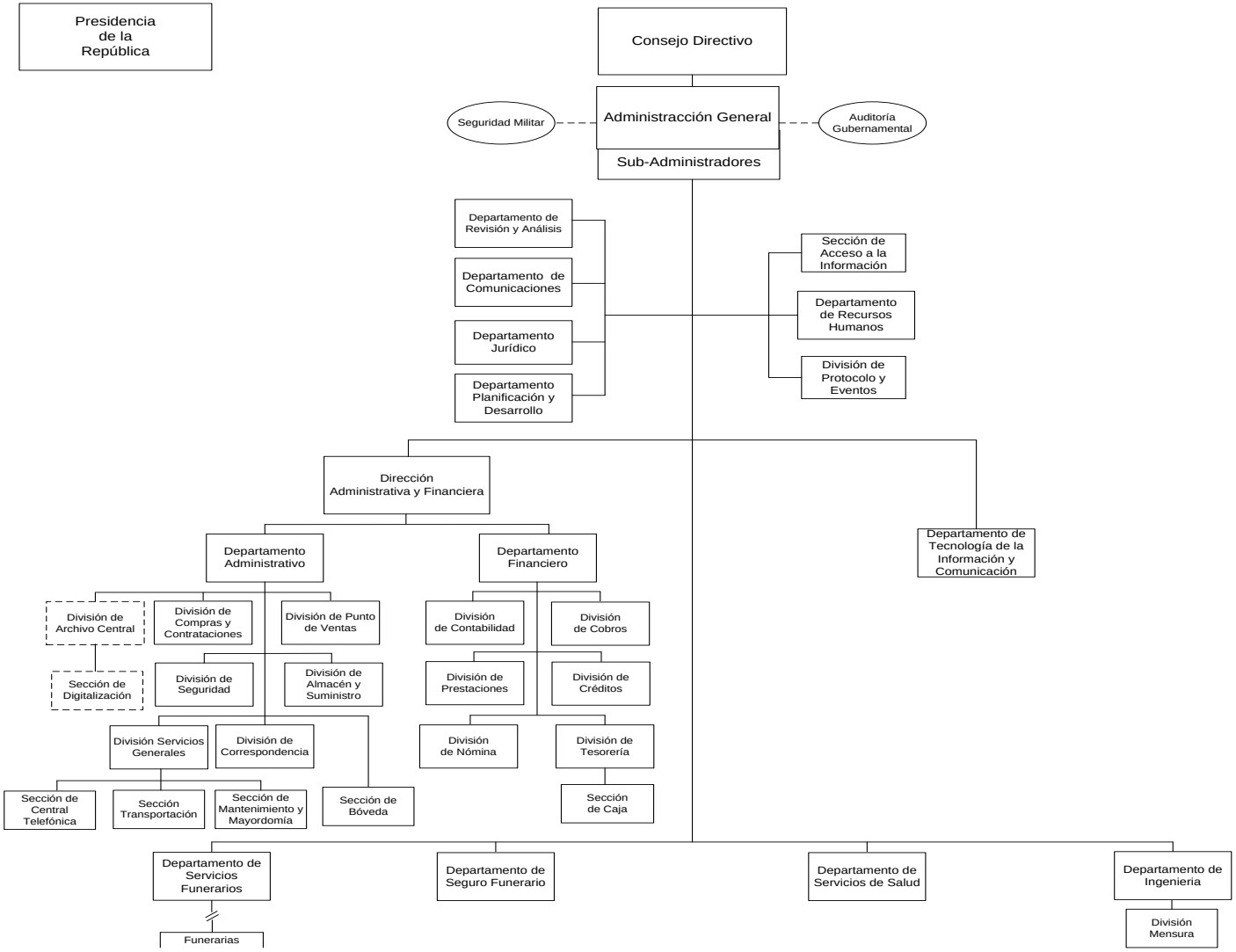

INSTITUTO DE AUXILIOS Y VIVIENDAS

Misión

Contribuir a elevar el nivel de vida del servidor público y de las personas de escasos recursos económicos, diseñando, estableciendo y desarrollando programas de servicios sociales y de asistencia, así como, velar por la seguridad y el bienestar, realizar obras y servicios de mejoramiento social, con carácter no especulativo.

Visión

Ser conocida como la institución dominicana líder en programas y proyectos sociales que satisfagan las necesidades de la sociedad dominicana, avalados por su impacto, indicadores económicos y sociales y por las fuentes de financiamiento para la ejecución de los mismos.

INSTITUCIONES PÚBLICAS DESCENTRALIZADAS Y AUTÓNOMAS NO FINANCIERAS

Cuenta Ahorro Inversión y Financiamiento

Valores RD$

5202 - INSTITUTO DE AUXILIOS Y VIVIENDAS

DETALLE	PROYECTO
I. Ingresos Corrientes	**399,442,051**
Contribuciones a la seguridad social	125,573,096
Ventas de bienes y servicios	83,129,709
Transferencias y donaciones corrientes recibidas	190,739,246
II. Gastos Corrientes	**383,044,446**
Gastos de consumo	353,734,446
Prestaciones de la seguridad social (sistema propio de la empresa)	18,300,000
Transferencias corrientes otorgadas	11,010,000
III. (I-II) Resultado Económico	**16,397,605**
IV. Ingresos de Capital	**13,828,395**
V. Gastos de Capital	**20,226,000**
Proyectos de Inversión	20,226,000
VI. (IV-V) Resultado de Capital	**-6,397,605**
VII. Total de Ingresos + Donaciones	**413,270,446**
VIII. Total de Gastos	**403,270,446**
IX. (VII-(VIII-Intereses)) Resultado Primario	**10,000,000**
X. (VII-VIII) Resultado Financiero	**10,000,000**
XI. Fuente Financieras	**0**
XII. Aplicaciones Financieras	**10,000,000**
Disminución de Cuentas por Pagar	10,000,000
XIII. (XI-XII) Financiamiento Neto	**-10,000,000**

Fuente : Sistema de Información de la Gestión Financiera (SIGEF)

Instituciones de la seguridad social

Distribución Institucional por Estructura Programática y Fuente de Financiamiento

Valores RD$

PODER - CAPÍTULO - SUBCAPÍTULO - ESTRUCTURA PROGRAMÁTICA	FONDO GENERAL	DESTINO ESPECIFICO	FONDO PROPIOS	CRÉDITO INTERNO	CRÉDITO EXTERNO	DONACIONES EXTERNAS	TOTAL
5202-INSTITUTO DE AUXILIOS Y VIVIENDAS	**190,739,246**		**222,531,200**				**413,270,446**
01-INSTITUTO DE AUXILIOS Y VIVIENDAS	**190,739,246**		**222,531,200**				**413,270,446**
01-Actividades Centrales	**175,439,246**		**63,972,200**				**239,411,446**
00-N/A	**175,439,246**		**63,972,200**				**239,411,446**
00-N/A	**175,439,246**		**63,972,200**				**239,411,446**
0001-Administración General y Coordinación Institucional	175,439,246		59,431,500				234,870,746
0002-Administración Financiera			4,540,700				4,540,700
11-Prestaciones Sociales			**119,404,000**				**119,404,000**
00-N/A.			**119,404,000**				**119,404,000**
00-N/A.			**119,404,000**				**119,404,000**
0001-Ventas de Articulos Escolares, Recreativos y del Hogar			56,730,000				56,730,000
0002-Servicios Médicos y Odontológicos			9,256,000				9,256,000
0003-Servicios y Seguros Funerarios			53,418,000				53,418,000
12-Construcción y Reparación de Viviendas a Familias de Escasos Recursos			**15,145,000**				**15,145,000**
00-N/A.			**15,145,000**				**15,145,000**
00-N/A.			**15,145,000**				**15,145,000**
0001-Construcción y Reparación de Viviendas A Familias de Escasos Recursos			15,145,000				15,145,000
96-Deuda Pública y Otras Operaciones Financieras			**10,000,000**				**10,000,000**
00-N/A.			**10,000,000**				**10,000,000**
00-N/A.			**10,000,000**				**10,000,000**
0000-Deuda Pública y Otras Operaciones Financieras			10,000,000				10,000,000
98-Administración de Contribuciones Especiales	**15,300,000**		**14,010,000**				**29,310,000**
00-N/A	**15,300,000**		**14,010,000**				**29,310,000**
00-N/A	**15,300,000**		**14,010,000**				**29,310,000**
0000-Administración de Contribuciones Especiales	15,300,000		14,010,000				29,310,000
TOTAL GENERAL	**190,739,246**		**222,531,200**				**413,270,446**

Fuente : Sistema de Información de la Gestión Financiera (SIGEF)

INSTITUCIONES PÚBLICAS DESCENTRALIZAS Y AUTÓNOMAS NO FINANCIERAS

Clasificación Objetal por Fuente de Financiamiento

Valores RD$

5202 - INSTITUTO DE AUXILIOS Y VIVIENDAS

		FUENTES INTERNAS		
	OBJETO - CUENTA	FONDO GENERAL	FONDOS PROPIOS	TOTAL
2.1	**REMUNERACIONES Y CONTRIBUCIONES**	**175,439,246**	**4,980,000**	**180,419,246**
2.1.1	REMUNERACIONES	124,448,412	2,430,000	126,878,412
2.1.2	SOBRESUELDOS	9,244,000	2,550,000	11,794,000
2.1.3	DIETAS Y GASTOS DE REPRESENTACIÓN	3,320,000		3,320,000
2.1.4	GRATIFICACIONES Y BONIFICACIONES	6,716,887		6,716,887
2.1.5	CONTRIBUCIONES A LA SEGURIDAD SOCIAL	31,709,947		31,709,947
2.2	**CONTRATACIÓN DE SERVICIOS**		**53,727,700**	**53,727,700**
2.2.1	SERVICIOS BÁSICOS		18,767,000	18,767,000
2.2.2	PUBLICIDAD, IMPRESIÓN Y ENCUADERNACIÓN		5,330,000	5,330,000
2.2.3	VIÁTICOS		3,000,000	3,000,000
2.2.4	TRANSPORTE Y ALMACENAJE		1,072,700	1,072,700
2.2.5	ALQUILERES Y RENTAS		2,245,000	2,245,000
2.2.6	SEGUROS		1,540,000	1,540,000
2.2.7	SERVICIOS DE CONSERVACIÓN, REPARACIONES MENORES E INSTALACIONES TEMPORALES		5,075,000	5,075,000
2.2.8	OTROS SERVICIOS NO INCLUIDOS EN CONCEPTOS ANTERIORES		16,698,000	16,698,000
2.3	**MATERIALES Y SUMINISTROS**		**119,587,500**	**119,587,500**
2.3.1	ALIMENTOS Y PRODUCTOS AGROFORESTALES		38,400,000	38,400,000
2.3.2	TEXTILES Y VESTUARIOS		2,865,000	2,865,000
2.3.3	PRODUCTOS DE PAPEL, CARTÓN E IMPRESOS		8,000,000	8,000,000
2.3.4	PRODUCTOS FARMACÉUTICOS		6,000,000	6,000,000
2.3.5	PRODUCTOS DE CUERO, CAUCHO Y PLÁSTICO		3,160,000	3,160,000
2.3.6	PRODUCTOS DE MINERALES, METÁLICOS Y NO METÁLICOS		7,115,000	7,115,000
2.3.7	COMBUSTIBLES, LUBRICANTES, PRODUCTOS QUÍMICOS Y CONEXOS		20,117,500	20,117,500
2.3.9	PRODUCTOS Y ÚTILES VARIOS		33,930,000	33,930,000
2.4	**TRANSFERENCIAS CORRIENTES**	**15,300,000**	**14,010,000**	**29,310,000**
2.4.1	TRANSFERENCIAS CORRIENTES AL SECTOR PRIVADO	15,300,000	13,550,000	28,850,000
2.4.2	TRANSFERENCIAS CORRIENTES AL GOBIERNO GENERAL NACIONAL		300,000	300,000
2.4.9	TRANSFERENCIAS CORRIENTES A OTRAS INSTITUCIONES PÚBLICAS		160,000	160,000
2.6	**BIENES MUEBLES, INMUEBLES E INTANGIBLES**		**11,426,000**	**11,426,000**
2.6.1	MOBILIARIO Y EQUIPO		6,700,000	6,700,000
2.6.2	MOBILIARIO Y EQUIPO EDUCACIONAL Y RECREATIVO		350,000	350,000
2.6.3	EQUIPO E INSTRUMENTAL, CIENTÍFICO Y LABORATORIO		350,000	350,000
2.6.4	VEHÍCULOS Y EQUIPO DE TRANSPORTE, TRACCIÓN Y ELEVACIÓN		2,310,000	2,310,000
2.6.5	MAQUINARIA, OTROS EQUIPOS Y HERRAMIENTAS		800,000	800,000
2.6.6	EQUIPOS DE DEFENSA Y SEGURIDAD		300,000	300,000
2.6.8	BIENES INTANGIBLES		341,000	341,000
2.6.9	EDIFICIOS, ESTRUCTURAS, TIERRAS, TERRENOS Y OBJETOS DE VALOR		275,000	275,000
2.7	**OBRAS**		**8,800,000**	**8,800,000**
2.7.1	OBRAS EN EDIFICACIONES		8,800,000	8,800,000
4.2	**Disminución de pasivos**		**10,000,000**	**10,000,000**
4.2.1	Disminución de pasivos corrientes		10,000,000	10,000,000
	TOTAL	**190,739,246**	**222,531,200**	**413,270,446**

Fuente : Sistema de Información de la Gestión Financiera (SIGEF)

5205

INSTITUCIÓN

SUPERINTENDENCIA DE PENSIONES

AÑO 2017

SIPEN	Estructura Organizacional	Código: DES-EO-001	
		Versión No. 1	Página 1 de 1

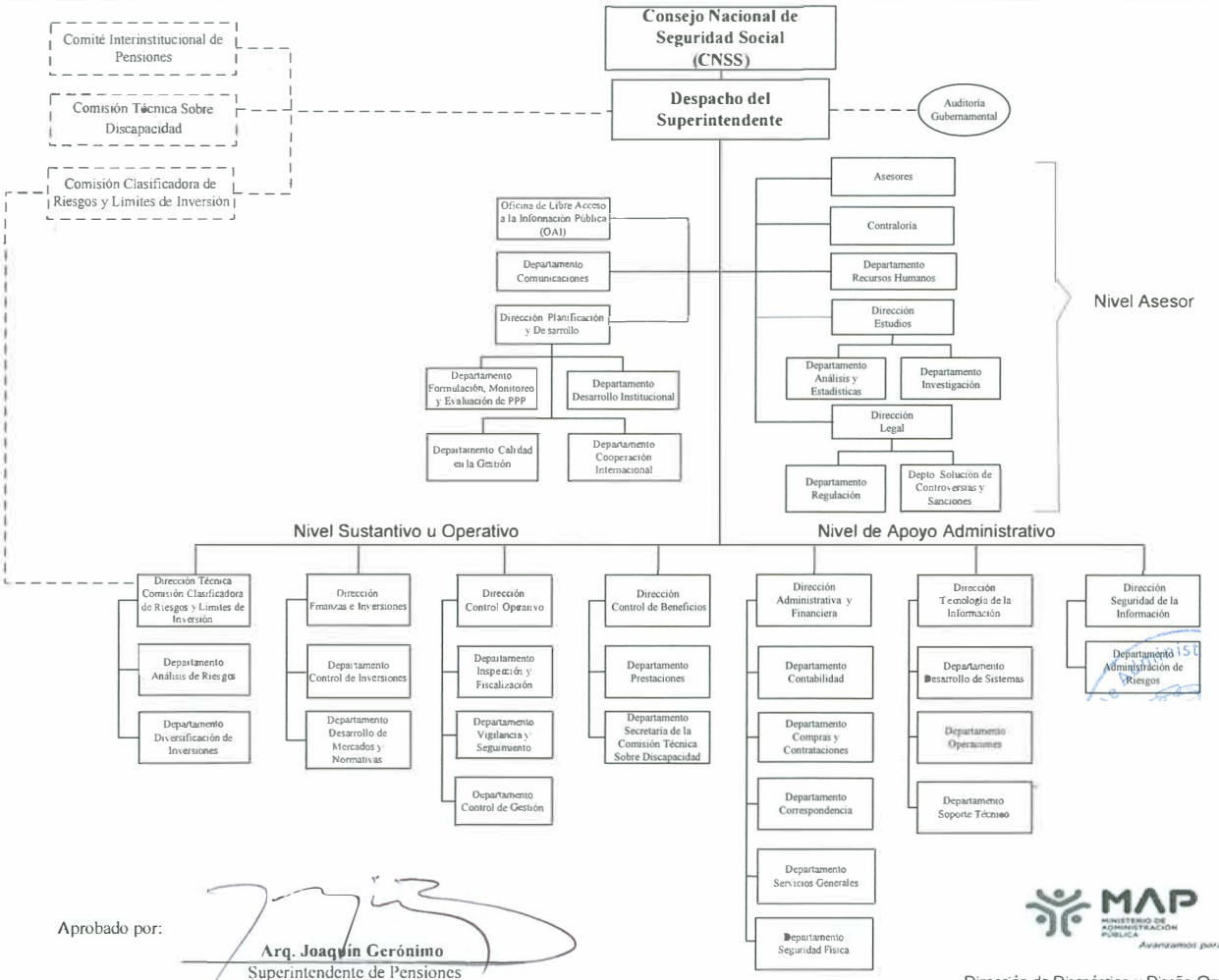

Aprobado por:

Arq. Joaquín Gerónimo
Superintendente de Pensiones
Octubre / 2013

MAP
MINISTERIO DE ADMINISTRACIÓN PÚBLICA
Avanzamos para ti

Dirección de Diagnóstico y Diseño Organizacional
Octubre, 2013

SUPERINTENDENCIA DE PENSIONES

Misión

Resguardar los derechos previsionales de los afiliados y sus beneficiarios aplicando las mejores prácticas de regulación y supervisión a los entes del Sistema Dominicano de Pensiones.

Visión

Consolidar y perfeccionar el Sistema Previsional Dominicano para que otorgue a los afiliados y sus beneficiarios las mejores pensiones de Latinoamérica.

INSTITUCIONES PÚBLICAS DESCENTRALIZADAS Y AUTÓNOMAS NO FINANCIERAS

Cuenta Ahorro Inversión y Financiamiento

Valores RD$

5205 - SUPERINTENDENCIA DE PENSIONES

DETALLE	PROYECTO
I. Ingresos Corrientes	**303,527,747**
Contribuciones a la seguridad social	300,000,000
Otros ingresos corrientes	3,527,747
II. Gastos Corrientes	**280,786,283**
Gastos de consumo	275,367,722
Transferencias corrientes otorgadas	4,868,561
Otros gastos corrientes	550,000
III. (I-II) Resultado Económico	**22,741,464**
IV. Ingresos de Capital	**0**
V. Gastos de Capital	**22,741,464**
Proyectos de Inversión	22,741,464
VI. (IV-V) Resultado de Capital	**-22,741,464**
VII. Total de Ingresos + Donaciones	**303,527,747**
VIII. Total de Gastos	**303,527,747**
IX. (VII-(VIII-Intereses)) Resultado Primario	**0**
X. (VII-VIII) Resultado Financiero	**0**
XI. Fuente Financieras	**0**
XII. Aplicaciones Financieras	**0**
XIII. (XI-XII) Financiamiento Neto	**0**

Fuente : Sistema de Información de la Gestión Financiera (SIGEF)

Instituciones de la seguridad social

Distribución Institucional por Estructura Programática y Fuente de Financiamiento

Valores RD$

PODER - CAPÍTULO - SUBCAPÍTULO - ESTRUCTURA PROGRAMÁTICA	FONDO GENERAL	DESTINO ESPECIFICO	FONDO PROPIOS	CRÉDITO INTERNO	CRÉDITO EXTERNO	DONACIONES EXTERNAS	TOTAL
5205-SUPERINTENDENCIA DE PENSIONES			**303,527,747**				**303,527,747**
01-SUPERINTENDENCIA DE PENSIONES			**303,527,747**				**303,527,747**
11-Supervisión y Fiscalización del Sistema de Pensiones			**298,659,186**				**298,659,186**
00-N/A.			**298,659,186**				**298,659,186**
00-N/A.			**298,659,186**				**298,659,186**
0001-Dirección y Coordinación Institucional			213,909,982				213,909,982
0002-Fiscalización de Las Inversiones de los Fondos de Pensiones			26,424,664				26,424,664
0003-Fiscalización de los Procesos Operativos			19,690,812				19,690,812
0004-Fiscalización de los Beneficios			16,184,311				16,184,311
0005-Estadísticas y Estudios Sobre el Sistema Dominicano de Pensiones			22,449,417				22,449,417
98-Administración de Contribuciones Especiales			**4,868,561**				**4,868,561**
00-N/A.			**4,868,561**				**4,868,561**
00-N/A.			**4,868,561**				**4,868,561**
0000-Administración de Contribuciones Especiales			4,868,561				4,868,561
TOTAL GENERAL			**303,527,747**				**303,527,747**

Fuente : Sistema de Información de la Gestión Financiera (SIGEF)

INSTITUCIONES PÚBLICAS DESCENTRALIZAS Y AUTÓNOMAS NO FINANCIERAS

Clasificación Objetal por Fuente de Financiamiento

Valores RD$

5205 - SUPERINTENDENCIA DE PENSIONES

		FUENTES INTERNAS	
	OBJETO - CUENTA	FONDOS PROPIOS	TOTAL
2.1	**REMUNERACIONES Y CONTRIBUCIONES**	**199,191,737**	**199,191,737**
2.1.1	REMUNERACIONES	116,022,576	116,022,576
2.1.2	SOBRESUELDOS	33,591,675	33,591,675
2.1.3	DIETAS Y GASTOS DE REPRESENTACIÓN	6,824,906	6,824,906
2.1.4	GRATIFICACIONES Y BONIFICACIONES	29,256,273	29,256,273
2.1.5	CONTRIBUCIONES A LA SEGURIDAD SOCIAL	13,496,307	13,496,307
2.2	**CONTRATACIÓN DE SERVICIOS**	**62,368,933**	**62,368,933**
2.2.1	SERVICIOS BÁSICOS	7,352,209	7,352,209
2.2.2	PUBLICIDAD, IMPRESIÓN Y ENCUADERNACIÓN	10,355,895	10,355,895
2.2.3	VIÁTICOS	4,151,708	4,151,708
2.2.4	TRANSPORTE Y ALMACENAJE	2,006,424	2,006,424
2.2.5	ALQUILERES Y RENTAS	958,995	958,995
2.2.6	SEGUROS	3,309,278	3,309,278
2.2.7	SERVICIOS DE CONSERVACIÓN, REPARACIONES MENORES E INSTALACIONES TEMPORALES	2,987,062	2,987,062
2.2.8	OTROS SERVICIOS NO INCLUIDOS EN CONCEPTOS ANTERIORES	31,247,362	31,247,362
2.3	**MATERIALES Y SUMINISTROS**	**14,357,052**	**14,357,052**
2.3.1	ALIMENTOS Y PRODUCTOS AGROFORESTALES	5,780,157	5,780,157
2.3.2	TEXTILES Y VESTUARIOS	127,344	127,344
2.3.3	PRODUCTOS DE PAPEL, CARTÓN E IMPRESOS	2,373,051	2,373,051
2.3.4	PRODUCTOS FARMACÉUTICOS	2,053	2,053
2.3.5	PRODUCTOS DE CUERO, CAUCHO Y PLÁSTICO	417,962	417,962
2.3.6	PRODUCTOS DE MINERALES, METÁLICOS Y NO METÁLICOS	34,654	34,654
2.3.7	COMBUSTIBLES, LUBRICANTES, PRODUCTOS QUÍMICOS Y CONEXOS	4,363,343	4,363,343
2.3.9	PRODUCTOS Y ÚTILES VARIOS	1,258,488	1,258,488
2.4	**TRANSFERENCIAS CORRIENTES**	**4,868,561**	**4,868,561**
2.4.1	TRANSFERENCIAS CORRIENTES AL SECTOR PRIVADO	4,067,960	4,067,960
2.4.7	TRANSFERENCIAS CORRIENTES AL SECTOR EXTERNO	800,601	800,601
2.6	**BIENES MUEBLES, INMUEBLES E INTANGIBLES**	**22,741,464**	**22,741,464**
2.6.1	MOBILIARIO Y EQUIPO	7,309,464	7,309,464
2.6.5	MAQUINARIA, OTROS EQUIPOS Y HERRAMIENTAS	500,000	500,000
2.6.6	EQUIPOS DE DEFENSA Y SEGURIDAD	2,432,000	2,432,000
2.6.8	BIENES INTANGIBLES	8,500,000	8,500,000
2.6.9	EDIFICIOS, ESTRUCTURAS, TIERRAS, TERRENOS Y OBJETOS DE VALOR	4,000,000	4,000,000
	TOTAL	**303,527,747**	**303,527,747**

Fuente : Sistema de Información de la Gestión Financiera (SIGEF)

5206

INSTITUCIÓN

SUPERINTENDENCIA DE SALUD Y RIESGO LABORAL

AÑO 2017

Superintendencia de Salud y Riesgos Laborales
- SISALRIL -

Organigrama Institucional

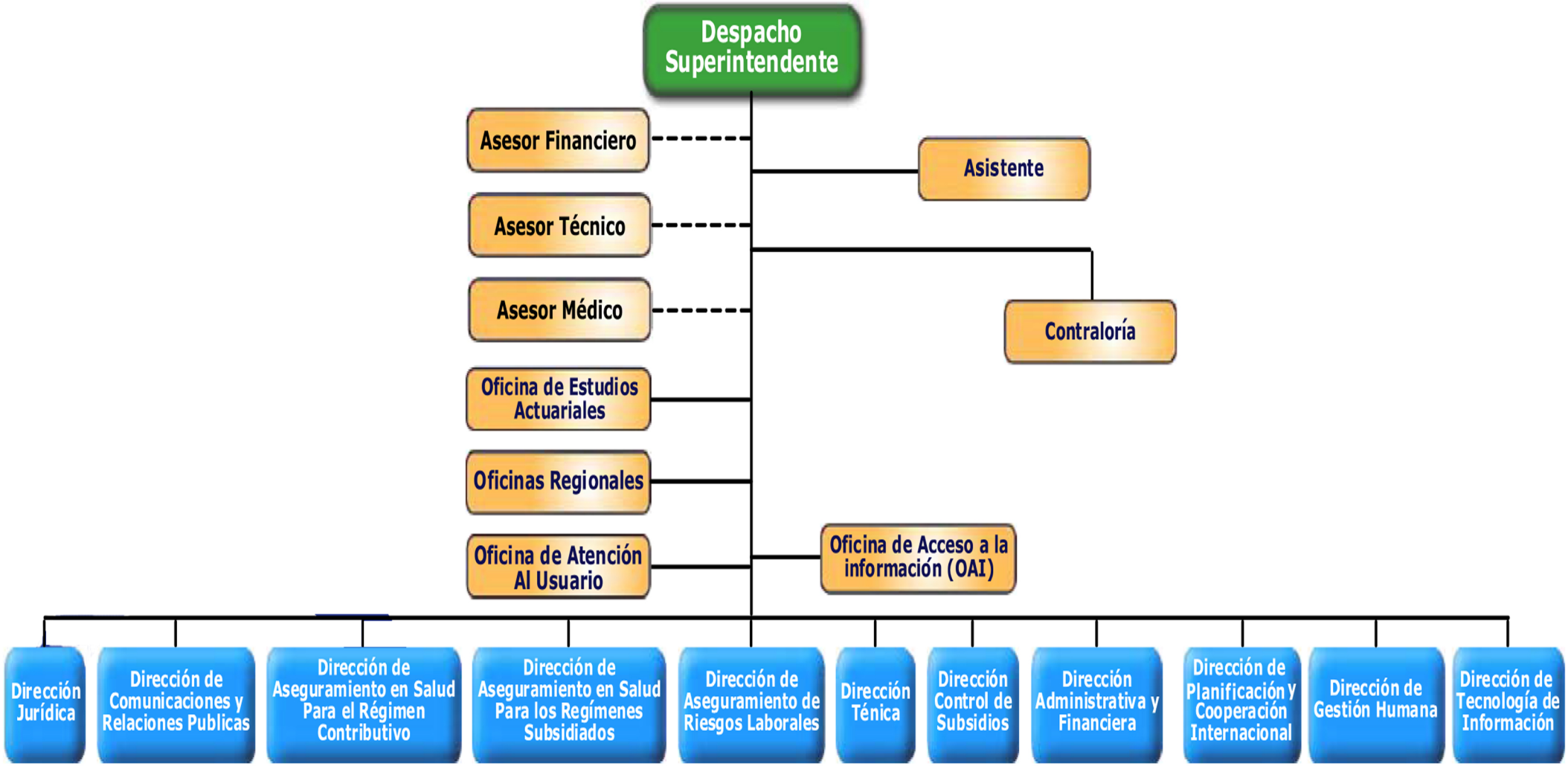

SUPERINTENDENCIA DE SALUD Y RIESGOS LABORALES

Misión

Garantizar el cumplimiento íntegro de los objetivos y principios sociales en materia de Salud y Riesgos Laborales, dictados por la Ley 87-01 y sus Normas Complementarias, para proteger los intereses de los afiliados.

Visión

Ser reconocida en el ámbito Nacional e Internacional como una institución modelo, por su efectiva vigilancia de las entidades vinculadas al Seguro Familiar de Salud y al Seguro de Riesgos Laborales, comprometido con la seguridad integral, necesidades y expectativas de la población, hacia la universalización de la Seguridad Social en Salud y Riesgos Laborales.

INSTITUCIONES PÚBLICAS DESCENTRALIZADAS Y AUTÓNOMAS NO FINANCIERAS

Cuenta Ahorro Inversión y Financiamiento

Valores RD$

5206 - SUPERINTENDENCIA DE SALUD Y RIESGO LABORAL

DETALLE	PROYECTO
I. Ingresos Corrientes	**488,222,850**
Contribuciones a la seguridad social	488,222,850
II. Gastos Corrientes	**437,619,887**
Gastos de consumo	430,309,887
Transferencias corrientes otorgadas	6,960,000
Otros gastos corrientes	350,000
III. (I-II) Resultado Económico	**50,602,963**
IV. Ingresos de Capital	**0**
V. Gastos de Capital	**50,602,963**
Proyectos de Inversión	50,602,963
VI. (IV-V) Resultado de Capital	**-50,602,963**
VII. Total de Ingresos + Donaciones	**488,222,850**
VIII. Total de Gastos	**488,222,850**
IX. (VII-(VIII-Intereses)) Resultado Primario	**0**
X. (VII-VIII) Resultado Financiero	**0**
XI. Fuente Financieras	**0**
XII. Aplicaciones Financieras	**0**
XIII. (XI-XII) Financiamiento Neto	**0**

Fuente : Sistema de Información de la Gestión Financiera (SIGEF)

Instituciones de la seguridad social

Distribución Institucional por Estructura Programática y Fuente de Financiamiento

Valores RD$

PODER - CAPÍTULO - SUBCAPÍTULO - ESTRUCTURA PROGRAMÁTICA	FONDO GENERAL	DESTINO ESPECIFICO	FONDO PROPIOS	CRÉDITO INTERNO	CRÉDITO EXTERNO	DONACIONES EXTERNAS	TOTAL
5206-SUPERINTENDENCIA DE SALUD Y RIESGO LABORAL			**488,222,850**				**488,222,850**
01-SUPERINTENDENCIA DE SALUD Y RIESGO LABORAL			**488,222,850**				**488,222,850**
11-Supervision y Regulacion de los Servicios de Salud y Riesgos Laborales			**480,670,350**				**480,670,350**
00-N/A			**480,670,350**				**480,670,350**
00-N/A			**480,670,350**				**480,670,350**
0001-Coordinación Institucional, Administrativa y Financiera			120,167,588				120,167,588
0002-Supervisión y Monitoreo			120,167,589				120,167,589
0003-Supervisión de la Afiliación			120,167,589				120,167,589
0004-Supervisión de la Recaudación			120,167,584				120,167,584
98-Administración de las Contribuciones Especiales			**7,552,500**				**7,552,500**
00-N/A.			**7,552,500**				**7,552,500**
00-N/A.			**7,552,500**				**7,552,500**
0000-Administración de Contribuciones Especiales			7,552,500				7,552,500
TOTAL GENERAL			**488,222,850**				**488,222,850**

Fuente : Sistema de Información de la Gestión Financiera (SIGEF)

INSTITUCIONES PÚBLICAS DESCENTRALIZAS Y AUTÓNOMAS NO FINANCIERAS

Clasificación Objetal por Fuente de Financiamiento

Valores RD$

5206 - SUPERINTENDENCIA DE SALUD Y RIESGO LABORAL

		FUENTES INTERNAS	
	OBJETO - CUENTA	FONDOS PROPIOS	TOTAL
2.1	**REMUNERACIONES Y CONTRIBUCIONES**	**316,547,863**	**316,547,863**
2.1.1	REMUNERACIONES	199,208,667	199,208,667
2.1.2	SOBRESUELDOS	36,950,000	36,950,000
2.1.4	GRATIFICACIONES Y BONIFICACIONES	58,058,000	58,058,000
2.1.5	CONTRIBUCIONES A LA SEGURIDAD SOCIAL	22,331,196	22,331,196
2.2	**CONTRATACIÓN DE SERVICIOS**	**88,802,824**	**88,802,824**
2.2.1	SERVICIOS BÁSICOS	16,860,000	16,860,000
2.2.2	PUBLICIDAD, IMPRESIÓN Y ENCUADERNACIÓN	9,570,000	9,570,000
2.2.3	VIÁTICOS	3,500,000	3,500,000
2.2.4	TRANSPORTE Y ALMACENAJE	2,025,000	2,025,000
2.2.5	ALQUILERES Y RENTAS	5,402,824	5,402,824
2.2.6	SEGUROS	5,660,000	5,660,000
2.2.7	SERVICIOS DE CONSERVACIÓN, REPARACIONES MENORES E INSTALACIONES TEMPORALES	14,340,000	14,340,000
2.2.8	OTROS SERVICIOS NO INCLUIDOS EN CONCEPTOS ANTERIORES	31,445,000	31,445,000
2.3	**MATERIALES Y SUMINISTROS**	**25,309,200**	**25,309,200**
2.3.1	ALIMENTOS Y PRODUCTOS AGROFORESTALES	7,500,000	7,500,000
2.3.2	TEXTILES Y VESTUARIOS	520,000	520,000
2.3.3	PRODUCTOS DE PAPEL, CARTÓN E IMPRESOS	2,659,200	2,659,200
2.3.4	PRODUCTOS FARMACÉUTICOS	90,000	90,000
2.3.5	PRODUCTOS DE CUERO, CAUCHO Y PLÁSTICO	420,000	420,000
2.3.6	PRODUCTOS DE MINERALES, METÁLICOS Y NO METÁLICOS	60,000	60,000
2.3.7	COMBUSTIBLES, LUBRICANTES, PRODUCTOS QUÍMICOS Y CONEXOS	9,810,000	9,810,000
2.3.9	PRODUCTOS Y ÚTILES VARIOS	4,250,000	4,250,000
2.4	**TRANSFERENCIAS CORRIENTES**	**6,960,000**	**6,960,000**
2.4.1	TRANSFERENCIAS CORRIENTES AL SECTOR PRIVADO	6,960,000	6,960,000
2.5	**TRANSFERENCIAS DE CAPITAL**	**592,500**	**592,500**
2.5.6	TRANSFERENCIAS DE CAPITAL AL SECTOR EXTERNO	592,500	592,500
2.6	**BIENES MUEBLES, INMUEBLES E INTANGIBLES**	**36,010,463**	**36,010,463**
2.6.1	MOBILIARIO Y EQUIPO	15,000,000	15,000,000
2.6.4	VEHÍCULOS Y EQUIPO DE TRANSPORTE, TRACCIÓN Y ELEVACIÓN	5,000,000	5,000,000
2.6.5	MAQUINARIA, OTROS EQUIPOS Y HERRAMIENTAS	11,460,468	11,460,468
2.6.8	BIENES INTANGIBLES	4,549,995	4,549,995
2.7	**OBRAS**	**14,000,000**	**14,000,000**
2.7.1	OBRAS EN EDIFICACIONES	14,000,000	14,000,000
	TOTAL	**488,222,850**	**488,222,850**

Fuente : Sistema de Información de la Gestión Financiera (SIGEF)

5207

INSTITUCIÓN

CONSEJO NACIONAL DE SEGURIDAD SOCIAL

AÑO 2017

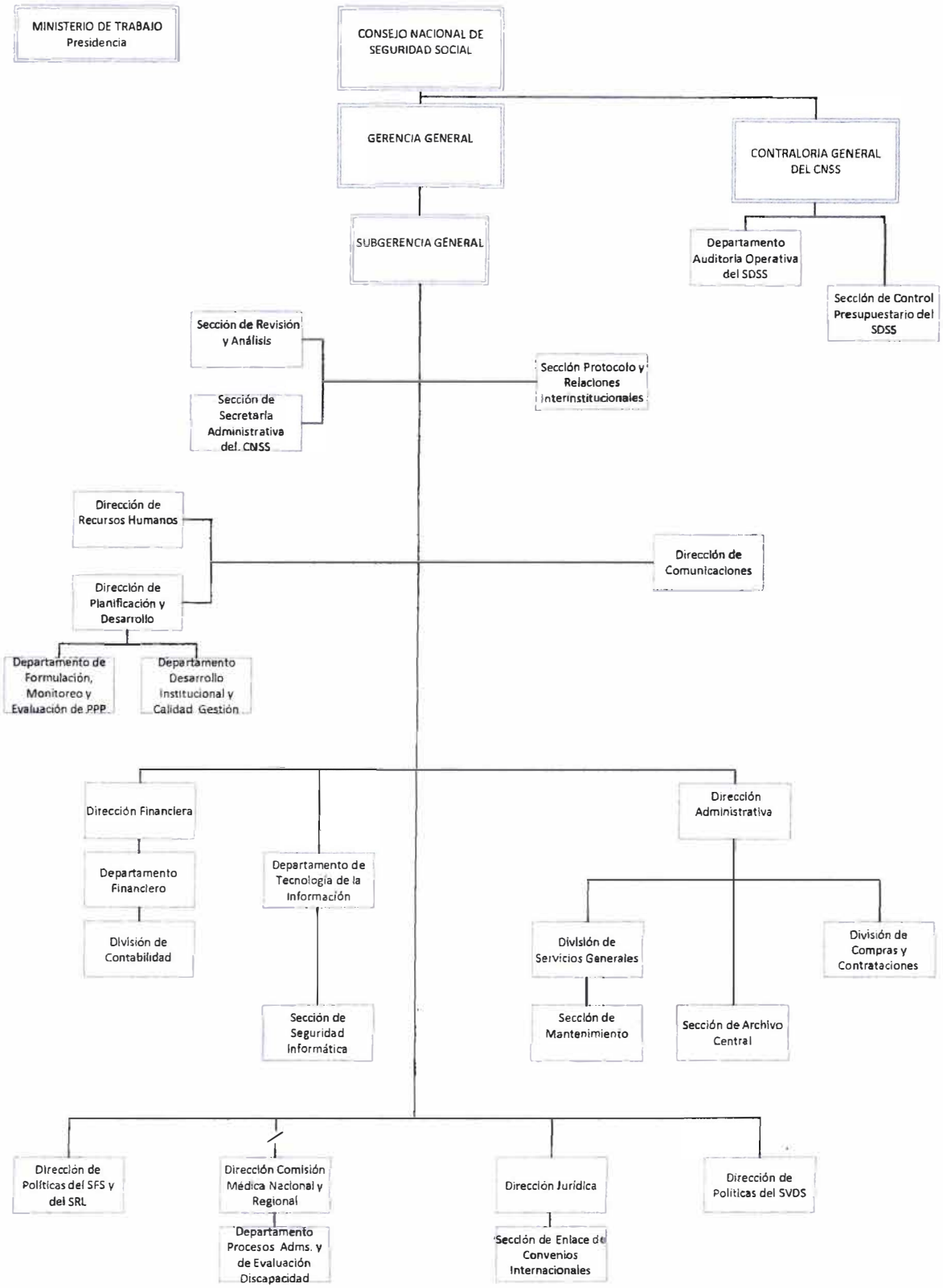

Aprobado Resolución del CNSS No. 344-02 d/f 18/06/2014

CONSEJO NACIONAL DE SEGURIDAD SOCIAL

Misión

Brindar protección social suficiente, oportuna y universal a la población.

Visión

Ser reconocido como un Consejo funcional, integral y articulado que opere con eficiencia, sentido de pertenencia y autoridad.

INSTITUCIONES PÚBLICAS DESCENTRALIZADAS Y AUTÓNOMAS NO FINANCIERAS

Cuenta Ahorro Inversión y Financiamiento

Valores RD$

5207 - CONSEJO NACIONAL DE SEGURIDAD SOCIAL

DETALLE	PROYECTO
I. Ingresos Corrientes	**9,742,363,152**
Ventas de bienes y servicios	1,000,000
Transferencias y donaciones corrientes recibidas	9,731,363,152
Otros ingresos corrientes	10,000,000
II. Gastos Corrientes	**9,732,762,684**
Gastos de consumo	540,199,532
Transferencias corrientes otorgadas	9,192,363,152
Otros gastos corrientes	200,000
III. (I-II) Resultado Económico	**9,600,468**
IV. Ingresos de Capital	**11,820,000**
V. Gastos de Capital	**21,420,468**
Proyectos de Inversión	21,420,468
VI. (IV-V) Resultado de Capital	**-9,600,468**
VII. Total de Ingresos + Donaciones	**9,754,183,152**
VIII. Total de Gastos	**9,754,183,152**
IX. (VII-(VIII-Intereses)) Resultado Primario	**0**
X. (VII-VIII) Resultado Financiero	**0**
XI. Fuente Financieras	**0**
XII. Aplicaciones Financieras	**0**
XIII. (XI-XII) Financiamiento Neto	**0**

Fuente : Sistema de Información de la Gestión Financiera (SIGEF)

Instituciones de la seguridad social

Distribución Institucional por Estructura Programática y Fuente de Financiamiento

Valores RD$

PODER - CAPÍTULO - SUBCAPÍTULO - ESTRUCTURA PROGRAMÁTICA	FONDO GENERAL	DESTINO ESPECIFICO	FONDO PROPIOS	CRÉDITO INTERNO	CRÉDITO EXTERNO	DONACIONES EXTERNAS	TOTAL
5207-CONSEJO NACIONAL DE SEGURIDAD SOCIAL	**9,731,363,152**		**22,820,000**				**9,754,183,152**
01-CONSEJO NACIONAL DE LA SEGURIDAD SOCIAL -CNSS-	**9,731,363,152**		**22,820,000**				**9,754,183,152**
01-Actividades Centrales	**139,675,216**		**11,000,000**				**150,675,216**
00-N/A	**139,675,216**		**11,000,000**				**150,675,216**
00-N/A	**139,675,216**		**11,000,000**				**150,675,216**
0001-Dirección y Administración	82,937,127						82,937,127
0002-Planificación y Estudios Técnicos	56,738,089		11,000,000				67,738,089
11-Administración, Recaudo y Distribución del Flujo de Fondo	**219,107,447**		**11,820,000**				**230,927,447**
00-N/A	**219,107,447**		**11,820,000**				**230,927,447**
00-N/A	**219,107,447**		**11,820,000**				**230,927,447**
0001-Dirección y Administración	116,673,812		11,820,000				128,493,812
0002-Empadronamiento y Registro	21,073,966						21,073,966
0003-Facturación, Recaudación, Distribución y Pagos de Fondos	47,383,298						47,383,298
0004-Auditoría A Empleadores y Unidades Receptoras de Recursos	33,976,371						33,976,371
12-Promoción del Sistema y Defensa de los Afiliados	**180,217,337**						**180,217,337**
00-N/A	**180,217,337**						**180,217,337**
00-N/A	**180,217,337**						**180,217,337**
0001-Dirección y Coordinación	102,925,404						102,925,404
0002-Planificación y Estudios Técnicos	8,424,888						8,424,888
0003-Orientación y Defensoría	41,564,736						41,564,736
0004-Promoción del Sistema	27,302,309						27,302,309
98-Administración de Contribuciones Especiales	**1,000,000**						**1,000,000**
00-N/A	**1,000,000**						**1,000,000**
00-N/A	**1,000,000**						**1,000,000**
0000-N/A	1,000,000						1,000,000
99-Administración de Transferencias y Activos Financieros	**9,191,363,152**						**9,191,363,152**
00-N/A	**9,191,363,152**						**9,191,363,152**
00-N/A	**9,191,363,152**						**9,191,363,152**
0000-N/A	9,191,363,152						9,191,363,152
TOTAL GENERAL	**9,731,363,152**		**22,820,000**				**9,754,183,152**

Fuente : Sistema de Información de la Gestión Financiera (SIGEF)

INSTITUCIONES PÚBLICAS DESCENTRALIZAS Y AUTÓNOMAS NO FINANCIERAS

Clasificación Objetal por Fuente de Financiamiento

Valores RD$

5207 - CONSEJO NACIONAL DE SEGURIDAD SOCIAL

		FUENTES INTERNAS		
	OBJETO - CUENTA	FONDO GENERAL	FONDOS PROPIOS	TOTAL
2.1	**REMUNERACIONES Y CONTRIBUCIONES**	**383,958,059**		**383,958,059**
2.1.1	REMUNERACIONES	285,113,825		285,113,825
2.1.2	SOBRESUELDOS	54,651,601		54,651,601
2.1.3	DIETAS Y GASTOS DE REPRESENTACIÓN	7,497,840		7,497,840
2.1.4	GRATIFICACIONES Y BONIFICACIONES	190,000		190,000
2.1.5	CONTRIBUCIONES A LA SEGURIDAD SOCIAL	36,504,793		36,504,793
2.2	**CONTRATACIÓN DE SERVICIOS**	**114,967,319**	**14,797,000**	**129,764,319**
2.2.1	SERVICIOS BÁSICOS	38,413,660		38,413,660
2.2.2	PUBLICIDAD, IMPRESIÓN Y ENCUADERNACIÓN	15,764,977		15,764,977
2.2.3	VIÁTICOS	1,964,000		1,964,000
2.2.4	TRANSPORTE Y ALMACENAJE	1,336,150		1,336,150
2.2.5	ALQUILERES Y RENTAS	30,071,485		30,071,485
2.2.6	SEGUROS	4,366,439		4,366,439
2.2.7	SERVICIOS DE CONSERVACIÓN, REPARACIONES MENORES E INSTALACIONES TEMPORALES	13,174,564		13,174,564
2.2.8	OTROS SERVICIOS NO INCLUIDOS EN CONCEPTOS ANTERIORES	9,876,044	14,797,000	24,673,044
2.3	**MATERIALES Y SUMINISTROS**	**24,977,154**	**1,700,000**	**26,677,154**
2.3.1	ALIMENTOS Y PRODUCTOS AGROFORESTALES	6,910,000		6,910,000
2.3.2	TEXTILES Y VESTUARIOS	1,305,000	1,700,000	3,005,000
2.3.3	PRODUCTOS DE PAPEL, CARTÓN E IMPRESOS	2,707,902		2,707,902
2.3.4	PRODUCTOS FARMACÉUTICOS	105,000		105,000
2.3.5	PRODUCTOS DE CUERO, CAUCHO Y PLÁSTICO	450,000		450,000
2.3.6	PRODUCTOS DE MINERALES, METÁLICOS Y NO METÁLICOS	65,000		65,000
2.3.7	COMBUSTIBLES, LUBRICANTES, PRODUCTOS QUÍMICOS Y CONEXOS	9,475,000		9,475,000
2.3.9	PRODUCTOS Y ÚTILES VARIOS	3,959,252		3,959,252
2.4	**TRANSFERENCIAS CORRIENTES**	**9,192,363,152**		**9,192,363,152**
2.4.2	TRANSFERENCIAS CORRIENTES AL GOBIERNO GENERAL NACIONAL	9,191,363,152		9,191,363,152
2.4.7	TRANSFERENCIAS CORRIENTES AL SECTOR EXTERNO	1,000,000		1,000,000
2.6	**BIENES MUEBLES, INMUEBLES E INTANGIBLES**	**15,097,468**	**6,323,000**	**21,420,468**
2.6.1	MOBILIARIO Y EQUIPO	5,800,000	4,678,000	10,478,000
2.6.4	VEHÍCULOS Y EQUIPO DE TRANSPORTE, TRACCIÓN Y ELEVACIÓN		1,645,000	1,645,000
2.6.5	MAQUINARIA, OTROS EQUIPOS Y HERRAMIENTAS	120,000		120,000
2.6.8	BIENES INTANGIBLES	9,177,468		9,177,468
	TOTAL	**9,731,363,152**	**22,820,000**	**9,754,183,152**

Fuente : Sistema de Información de la Gestión Financiera (SIGEF)

5208

INSTITUCIÓN

SEGURO NACIONAL DE SALUD

AÑO 2017

Seguro Nacional de Salud

ORGANIGRAMA ESTRUCTURAL
SEPTIEMBRE - 2011

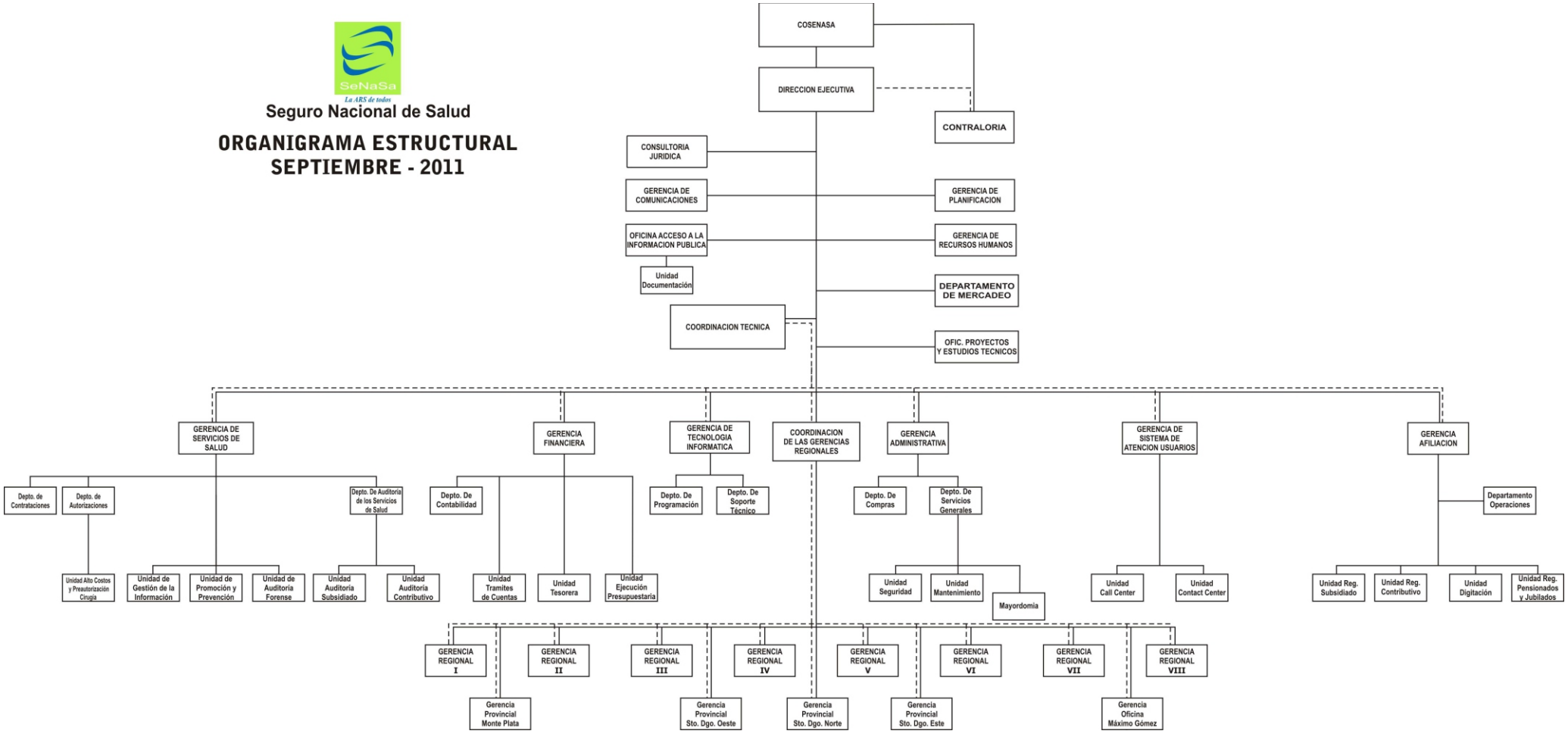

SEGURO NACIONAL DE SALUD

Misión

Somos la institución responsable del aseguramiento social en salud, garantizando servicios de calidad, con trato humano.

Visión

Ser reconocida por la población dominicana como la mejor Administradora de Riesgos de Salud, con altos estándares de calidad, transparencia e innovación en su gestión garantizando la sostenibilidad institucional.

INSTITUCIONES PÚBLICAS DESCENTRALIZADAS Y AUTÓNOMAS NO FINANCIERAS

Cuenta Ahorro Inversión y Financiamiento

Valores RD$

5208 - SEGURO NACIONAL DE SALUD

DETALLE	PROYECTO
I. Ingresos Corrientes	**16,430,984,730**
Ventas de bienes y servicios	7,443,985,206
Rentas de la propiedad	96,467,524
Transferencias y donaciones corrientes recibidas	8,890,532,000
II. Gastos Corrientes	**16,070,959,967**
Gastos de consumo	16,064,355,971
Transferencias corrientes otorgadas	6,603,996
III. (I-II) Resultado Económico	**360,024,763**
IV. Ingresos de Capital	**0**
V. Gastos de Capital	**243,024,763**
Proyectos de Inversión	243,024,763
VI. (IV-V) Resultado de Capital	**-243,024,763**
VII. Total de Ingresos + Donaciones	**16,430,984,730**
VIII. Total de Gastos	**16,313,984,730**
IX. (VII-(VIII-Intereses)) Resultado Primario	**117,000,000**
X. (VII-VIII) Resultado Financiero	**117,000,000**
XI. Fuente Financieras	**0**
XII. Aplicaciones Financieras	**117,000,000**
Disminución de Cuentas por Pagar	20,000,000
Activos Financieros	97,000,000
XIII. (XI-XII) Financiamiento Neto	**-117,000,000**

Fuente : Sistema de Información de la Gestión Financiera (SIGEF)

Instituciones de la seguridad social

Distribución Institucional por Estructura Programática y Fuente de Financiamiento

Valores RD$

PODER - CAPÍTULO - SUBCAPÍTULO - ESTRUCTURA PROGRAMÁTICA	FONDO GENERAL	DESTINO ESPECIFICO	FONDO PROPIOS	CRÉDITO INTERNO	CRÉDITO EXTERNO	DONACIONES EXTERNAS	TOTAL
5208-SEGURO NACIONAL DE SALUD	**8,890,532,000**		**7,540,452,730**				**16,430,984,730**
01-SEGURO NACIONAL DE SALUD	**8,890,532,000**		**7,540,452,730**				**16,430,984,730**
01-Actividades Centrales			**881,208,048**				**881,208,048**
00-N/A			**881,208,048**				**881,208,048**
00-N/A			**881,208,048**				**881,208,048**
0001-Definición de Políticas Institucionales			443,550				443,550
0002-Dirección y Coordinación			74,686,148				74,686,148
0003-Servicio de Comunicación			69,989,403				69,989,403
0004-Servicios de los Recursos Humanos			46,215,941				46,215,941
0005-Servicios de Planificación Institucional			59,229,296				59,229,296
0006-Servicios Tecnológicos			119,862,434				119,862,434
0007-Servicios Administrativos			373,717,151				373,717,151
0008-Servicios Financieros			137,064,125				137,064,125
11-Gestión de Atención al Usuario, de Afiliación y Salud	**8,890,532,000**		**6,535,640,686**				**15,426,172,686**
00-N/A			**266,141,801**				**266,141,801**
00-N/A			**266,141,801**				**266,141,801**
0001-Coordinación de Las Regionales			266,141,801				266,141,801
01-Gestión de atención al usuario			**87,419,960**				**87,419,960**
00-N/A			**87,419,960**				**87,419,960**
0001-Dirección y Coordinación			6,204,372				6,204,372
0002-Servicio de Atención al Usuario			81,215,588				81,215,588
02-Gestión de afiliación a regímenes y otros planes	**400,964,852**		**168,344,748**				**569,309,600**
00-N/A	**400,964,852**		**168,344,748**				**569,309,600**
0001-Dirección y Coordinación			80,268,306				80,268,306
0002-Servicios de Afiliación y Carnetizacion Regimen Subsidiado	361,831,771		82,071,968				443,903,739
0003-Servicios de Afiliación y Carnetizacion Regimen Contributivo	36,383,081						36,383,081
0004-Servicios de Afiliación y Carnetizacion Otros Planes de Salud	2,750,000		6,004,474				8,754,474
03-Gestión de servicios de salud	**8,489,567,148**		**6,013,734,177**				**14,503,301,325**
00-N/A	**8,489,567,148**		**6,013,734,177**				**14,503,301,325**
0001-Dirección y Coordinación	225,791,603						225,791,603
0002-Servicios de Contrataciones de Prestadores	8,260,243,296		6,013,734,177				14,273,977,473
0003-Servicios de De Auditoria de Servicios de la Salud Privada y Mixta	1,264,412						1,264,412
0004-Autorización de Servicios de Salud	2,267,837						2,267,837
96-Deuda Publica y Otras Operaciones Financieras			**20,000,000**				**20,000,000**
00-N/A			**20,000,000**				**20,000,000**
00-N/A			**20,000,000**				**20,000,000**
0001-N/A			20,000,000				20,000,000
98-Administración de Contribuciones Especiales			**6,603,996**				**6,603,996**
00-N/A			**6,603,996**				**6,603,996**
00-N/A			**6,603,996**				**6,603,996**
0001-N/A			6,603,996				6,603,996
99-Administración de Transferencias y Activos Financieros			**97,000,000**				**97,000,000**
00-N/A			**97,000,000**				**97,000,000**
00-N/A			**97,000,000**				**97,000,000**
0000-N/A			97,000,000				97,000,000
TOTAL GENERAL	**8,890,532,000**		**7,540,452,730**				**16,430,984,730**

Fuente : Sistema de Información de la Gestión Financiera (SIGEF)

INSTITUCIONES PÚBLICAS DESCENTRALIZAS Y AUTÓNOMAS NO FINANCIERAS

Clasificación Objetal por Fuente de Financiamiento

Valores RD$

5208 - SEGURO NACIONAL DE SALUD

		FUENTES INTERNAS		
	OBJETO - CUENTA	FONDO GENERAL	FONDOS PROPIOS	TOTAL
2.1	**REMUNERACIONES Y CONTRIBUCIONES**	**236,895,022**	**691,020,926**	**927,915,948**
2.1.1	REMUNERACIONES	157,120,039	419,229,833	576,349,872
2.1.2	SOBRESUELDOS	52,593,681	176,809,322	229,403,003
2.1.3	DIETAS Y GASTOS DE REPRESENTACIÓN	111,168	1,708,527	1,819,695
2.1.4	GRATIFICACIONES Y BONIFICACIONES	8,787,955	40,224,829	49,012,784
2.1.5	CONTRIBUCIONES A LA SEGURIDAD SOCIAL	18,282,179	53,048,415	71,330,594
2.2	**CONTRATACIÓN DE SERVICIOS**	**8,642,934,543**	**6,412,712,972**	**15,055,647,515**
2.2.1	SERVICIOS BÁSICOS	208,871	67,881,143	68,090,014
2.2.2	PUBLICIDAD, IMPRESIÓN Y ENCUADERNACIÓN	5,739,939	60,257,003	65,996,942
2.2.3	VIÁTICOS	911,171	6,353,548	7,264,719
2.2.4	TRANSPORTE Y ALMACENAJE	41,002	797,103	838,105
2.2.5	ALQUILERES Y RENTAS	540,854	38,195,431	38,736,285
2.2.6	SEGUROS		8,239,872	8,239,872
2.2.7	SERVICIOS DE CONSERVACIÓN, REPARACIONES MENORES E INSTALACIONES TEMPORALES	851,711	24,819,141	25,670,852
2.2.8	OTROS SERVICIOS NO INCLUIDOS EN CONCEPTOS ANTERIORES	8,634,640,995	6,206,169,731	14,840,810,726
2.3	**MATERIALES Y SUMINISTROS**	**7,961,718**	**72,830,790**	**80,792,508**
2.3.1	ALIMENTOS Y PRODUCTOS AGROFORESTALES	1,218,151	7,345,742	8,563,893
2.3.2	TEXTILES Y VESTUARIOS	748,563	1,731,224	2,479,787
2.3.3	PRODUCTOS DE PAPEL, CARTÓN E IMPRESOS	2,185,883	16,334,026	18,519,909
2.3.4	PRODUCTOS FARMACÉUTICOS		261,047	261,047
2.3.5	PRODUCTOS DE CUERO, CAUCHO Y PLÁSTICO	1,000,000	6,555,862	7,555,862
2.3.6	PRODUCTOS DE MINERALES, METÁLICOS Y NO METÁLICOS	8,527	548,777	557,304
2.3.7	COMBUSTIBLES, LUBRICANTES, PRODUCTOS QUÍMICOS Y CONEXOS	3,240	18,546,455	18,549,695
2.3.9	PRODUCTOS Y ÚTILES VARIOS	2,797,354	21,507,657	24,305,011
2.4	**TRANSFERENCIAS CORRIENTES**		**6,603,996**	**6,603,996**
2.4.1	TRANSFERENCIAS CORRIENTES AL SECTOR PRIVADO		6,414,026	6,414,026
2.4.7	TRANSFERENCIAS CORRIENTES AL SECTOR EXTERNO		189,970	189,970
2.6	**BIENES MUEBLES, INMUEBLES E INTANGIBLES**	**2,297,703**	**231,984,046**	**234,281,749**
2.6.1	MOBILIARIO Y EQUIPO	1,857,666	49,412,007	51,269,673
2.6.2	MOBILIARIO Y EQUIPO EDUCACIONAL Y RECREATIVO	291,435	1,962,485	2,253,920
2.6.3	EQUIPO E INSTRUMENTAL, CIENTÍFICO Y LABORATORIO		311,463	311,463
2.6.4	VEHÍCULOS Y EQUIPO DE TRANSPORTE, TRACCIÓN Y ELEVACIÓN		5,770,252	5,770,252
2.6.5	MAQUINARIA, OTROS EQUIPOS Y HERRAMIENTAS	87,077	32,823,758	32,910,835
2.6.6	EQUIPOS DE DEFENSA Y SEGURIDAD		8,422,316	8,422,316
2.6.8	BIENES INTANGIBLES	61,525	12,494,554	12,556,079
2.6.9	EDIFICIOS, ESTRUCTURAS, TIERRAS, TERRENOS Y OBJETOS DE VALOR		120,787,211	120,787,211
2.7	**OBRAS**	**443,014**	**8,300,000**	**8,743,014**
2.7.1	OBRAS EN EDIFICACIONES	443,014	8,300,000	8,743,014
4.1	**Incremento de activos financieros**		**97,000,000**	**97,000,000**
4.1.1	Incremento de activos financieros corrientes		97,000,000	97,000,000
4.2	**Disminución de pasivos**		**20,000,000**	**20,000,000**
4.2.1	Disminución de pasivos corrientes		20,000,000	20,000,000
	TOTAL	**8,890,532,000**	**7,540,452,730**	**16,430,984,730**

Fuente : Sistema de Información de la Gestión Financiera (SIGEF)