

ANEXO No. 2
GASTOS

INFORMACIÓN SOBRE LOS GASTOS 2018

GOBIERNO CENTRAL

Clasificación Económica del Gasto

Valores RD\$

1 de 2

CUENTA	DENOMINACIÓN	PROYECTO
2.1	GASTOS CORRIENTES	583,551,709,972
2.1.2	Gastos de consumo	262,204,837,920
2.1.2.1	Remuneraciones	170,875,134,280
2.1.2.1.1	Sueldos y salarios	152,838,464,826
2.1.2.1.2	Contribuciones sociales	18,036,669,454
2.1.2.2	Bienes y servicios	87,410,272,669
2.1.2.2.1	Contratación de Bienes y Servicios	87,410,272,669
2.1.2.4	Impuestos sobre los productos, la producción y las importaciones de las empresas	122,933,953
2.1.2.7	5 % que se asigna durante el ejercicio para gasto corriente	3,380,145,672
2.1.2.8	1 % que se asigna durante el ejercicio para gasto corriente por calamidad publica	416,351,346
2.1.3	Prestaciones de la seguridad social (sistema propio de la empresa)	34,251,580,772
2.1.4	Gastos de la propiedad	134,663,720,202
2.1.4.1	Intereses	134,663,720,202
2.1.4.1.1	Intereses internos	74,430,254,984
2.1.4.1.2	Intereses externos	58,892,844,300
2.1.4.1.3	Comisiones deuda pública	1,340,620,918
2.1.6	Transferencias corrientes otorgadas	152,378,924,955
2.1.6.1	Transferencias al sector privado	29,150,537,754
2.1.6.1.1	Prestaciones de asistencia social a las familias y las personas	17,542,515,002
2.1.6.1.2	Ayudas sociales a asociaciones sin fines de lucro (ASFL)	4,232,743,403
2.1.6.1.3	Transferencias a empresas privadas	2,820,199,076
2.1.6.1.4	Otras transferencias al sector privado	4,555,080,273
2.1.6.2	Transferencias al sector público	110,885,192,682
2.1.6.2.1	Transferencias al gobierno general	85,246,588,040
2.1.6.2.1.1	Transferencias al gobierno general nacional	63,951,909,495
2.1.6.2.1.2	Transferencias al gobierno general local (municipios)	10,545,646,719
2.1.6.2.1.3	Transferencias a fondos de la seguridad social	10,749,031,826
2.1.6.2.2	Transferencias a empresas públicas no financieras (no subvenciones)	24,101,536,783
2.1.6.2.3	Transferencias a instituciones públicas financieras (no subvenciones)	1,537,067,859
2.1.6.2.3.2	Transferencias a instituciones públicas financieras no monetarias	810,874,606
2.1.6.2.3.3	Transferencias a instituciones públicas financieras monetarias	726,193,253
2.1.6.3	Transferencia al sector externo	690,243,092
2.1.6.3.2	Transferencias a organismos internacionales	690,243,092
2.1.6.4	Transferencias a otras instituciones públicas	11,652,951,427
2.1.9	Otros gastos corrientes	52,646,123
2.2	GASTOS DE CAPITAL	106,334,514,755
2.2.1	Construcciones en proceso	25,048,075,630
2.2.1.1	Construcciones por contrato	19,172,359,775
2.2.1.2	Construcciones por administración	5,875,715,855
2.2.1.2.1	Remuneraciones aplicadas a construcciones por administración	855,222,443
2.2.1.2.1.1	Sueldos y salarios aplicados a construcciones por administración	845,523,979
2.2.1.2.1.2	Contribuciones sociales aplicados a construcciones por administración	9,698,464
2.2.1.2.2	Materiales, suministro y servicios no personales aplicados a construcciones por administración	5,015,172,752
2.2.1.2.4	Impuestos sobre los productos, la producción y las importaciones de las empresas	5,320,660
2.2.2	Activos fijos (formación bruta de capital fijo)	46,666,084,902
2.2.2.1	Viviendas, edificios y estructuras	29,833,778,717
2.2.2.1.1	Edificaciones residenciales	3,333,647,273
2.2.2.1.2	Edificaciones no residenciales	22,161,420,070
2.2.2.1.3	Otras estructuras	3,793,207,854
2.2.2.1.4	Mejoras de tierras y terrenos	103,123,811
2.2.2.1.5	Supervisión e inspección de obras en edificaciones	442,379,709
2.2.2.2	Maquinaria y equipo	15,741,054,399

GOBIERNO CENTRAL

Clasificación Económica del Gasto

Valores RD\$

2 de 2

CUENTA	DENOMINACIÓN	PROYECTO
2.2.2.2.1	Equipo de transporte	2,636,719,995
2.2.2.2.3	Otra maquinaria y equipo	1,570,912,960
2.2.2.2.4	Mobiliario y equipo	11,533,421,444
2.2.2.3	Equipo de defensa y seguridad	111,373,261
2.2.2.4	Activos biológicos cultivados	11,693,661
2.2.2.4.1	Recursos animales que generan productos en forma recurrente	11,693,661
2.2.2.5	Activos fijos intangibles	968,184,864
2.2.2.5.1	Investigación y desarrollo	12,300,094
2.2.2.5.2	Exploración y evaluación minera	12,001,322
2.2.2.5.3	Programas de informática y bases de datos	941,101,721
2.2.2.5.3.1	Programas de informática	369,401,721
2.2.2.5.3.2	Base de datos	571,700,000
2.2.2.5.5	Otros activos fijos intangibles (otros prod. de la propiedad intelectual)	2,781,727
2.2.4	Objetos de valor	245,259,403
2.2.4.1	Piedras y metales preciosos	35,000
2.2.4.2	Antigüedades y otros objetos de arte	1,181,242
2.2.4.3	Otros objetos de valor	244,043,161
2.2.5	Activos no producidos	1,490,641,548
2.2.5.1	Activos tangibles no producidos de origen natural	930,513,877
2.2.5.1.1	Tierras y terrenos	930,513,877
2.2.5.2	Activos intangibles no producidos	560,127,671
2.2.5.2.1	Derechos patentados	423,000
2.2.5.2.2	Arrendamientos operativos comerciales	556,104,671
2.2.5.2.4	Otros activos intangibles no producidos	3,600,000
2.2.6	Transferencias de capital otorgadas	31,438,168,997
2.2.6.1	Transferencias de capital al sector privado	430,269,145
2.2.6.1.2	Ayudas sociales en bienes de capital a asociaciones sin fines de lucro (ASFL)	430,269,145
2.2.6.2	Transferencias de capital al sector público	29,648,118,409
2.2.6.2.1	Transferencias de capital al gobierno general	14,379,052,784
2.2.6.2.1.1	Transferencias de capital al gobierno general nacional	7,886,220,435
2.2.6.2.1.2	Transferencias de capital al gobierno general local (municipios)	6,492,832,349
2.2.6.2.2	Transferencias de capital a empresas públicas no financieras (no subvenciones)	15,224,515,625
2.2.6.2.3	Transferencias de capital a instituciones públicas financieras (no subvenciones)	44,550,000
2.2.6.2.3.3	Transferencias de capital a instituciones públicas financieras monetarias	44,550,000
2.2.6.7	Otras transferencias de capital	1,359,781,443
2.2.8	Gastos de capital, reserva presupuestaria	1,446,284,275
2.2.8.1	5 % que se asigna durante el ejercicio para inversión	1,267,847,984
2.2.8.2	1% que se asigna durante el ejercicio para inversión por calamidad pública	178,436,291
TOTAL GENERAL		689,886,224,727

Fuente : Sistema de Información de la Gestión Financiera (SIGEF)

Gobierno Central

Clasificación Institucional según Objeto del Gasto

Valores en RD\$

1 de 2

CAPÍTULO	REMUNERACIONES Y CONTRIBUCIONES	CONTRATACIÓN DE SERVICIOS	MATERIALES Y SUMINISTROS	TRANSFERENCIAS CORRIENTES	TRANSFERENCIAS DE CAPITAL	BIENES MUEBLES, INMUEBLES E INTANGIBLES	OBRAS	GASTOS FINANCIEROS	TOTAL
1 - PODER LEGISLATIVO	3,057,862,538	1,276,087,562	1,014,128,000	1,302,919,097		65,670,000		500,000	6,717,167,197
0101 - SENADO DE LA REPUBLICA	1,241,230,251	298,022,873	404,084,000	405,472,000		26,470,000		500,000	2,375,779,124
0102 - CAMARA DE DIPUTADOS	1,816,632,287	978,064,689	610,044,000	897,447,097		39,200,000			4,341,388,073
2 - PODER EJECUTIVO	159,272,291,726	34,795,467,932	56,943,238,598	183,087,489,315	31,438,168,997	18,601,804,635	49,645,636,543	134,662,881,860	668,446,979,606
0201 - PRESIDENCIA DE LA REPUBLICA	7,540,020,841	5,440,506,235	9,124,810,322	20,518,722,272	286,000,000	5,990,291,171	13,074,059,664		61,974,410,505
0202 - MINISTERIO DE INTERIOR Y POLICIA	12,646,910,493	977,514,192	2,501,475,495	10,805,530,041	6,962,832,349	491,982,393	139,881,630		34,526,126,593
0203 - MINISTERIO DE DEFENSA	17,705,366,274	1,076,102,352	4,911,408,922	5,799,918,595		169,463,002	168,814,549	3,232,790	29,834,306,484
0204 - MINISTERIO DE RELACIONES EXTERIORES	4,037,972,716	2,969,766,632	839,073,426	104,582,957		156,040,250	477,898,459		8,585,334,440
0205 - MINISTERIO DE HACIENDA	3,801,758,965	1,336,068,497	510,293,095	11,733,584,246	755,384,000	857,717,760	10,540,912		19,005,347,475
0206 - MINISTERIO DE EDUCACIÓN	85,278,795,052	7,666,620,539	24,411,602,526	14,795,161,228	44,550,000	7,220,234,531	13,348,393,424		152,765,357,300
0207 - MINISTERIO DE SALUD PÚBLICA Y ASISTENCIA SOCIAL	3,997,210,191	2,265,698,337	9,146,183,451	50,502,587,310	12,003,367,034	183,811,825	282,559,496		78,381,417,644
0208 - MINISTERIO DE DEPORTES, EDUCACION FISICA Y RECREACION	898,077,799	920,853,984	344,949,956	611,026,567		13,745,890	136,599,683		2,925,253,879
0209 - MINISTERIO DE TRABAJO	630,733,773	136,040,013	121,663,809	1,365,230,956		14,651,071			2,268,319,622
0210 - MINISTERIO DE AGRICULTURA	2,829,829,605	459,539,164	1,405,292,815	5,319,392,931	51,801,726	467,913,617	722,567,272		11,256,337,130
0211 - MINISTERIO DE OBRAS PUBLICAS Y COMUNICACIONES	5,274,534,349	3,943,049,321	1,155,226,286	3,687,191,977	957,297,201	1,770,846,714	16,309,940,952	28,000,000	33,126,086,800
0212 - MINISTERIO DE INDUSTRIA Y COMERCIO Y MIPYMES	2,101,589,721	1,814,428,956	287,741,180	1,795,409,361	161,154,932	216,282,173	40,000,000		6,416,606,323
0213 - MINISTERIO DE TURISMO	1,283,245,709	3,105,983,129	162,150,000	58,300,000	80,000,000	136,100,000	2,458,896,429		7,284,675,267
0214 - PROCURADURÍA GENERAL DE LA REPUBLICA	4,626,704,650	286,262,020	990,975,742	12,000,000					5,915,942,412
0215 - MINISTERIO DE LA MUJER	287,334,860	112,458,383	103,280,669	132,929,486		18,672,657			654,676,055
0216 - MINISTERIO DE CULTURA	984,467,860	556,217,674	89,490,172	769,516,633	53,821,944	27,250,961			2,480,765,244
0217 - MINISTERIO DE LA JUVENTUD	195,241,157	24,252,663	98,400,000	236,600,000		10,000,000			564,493,820
0218 - MINISTERIO DE MEDIO AMBIENTE Y RECURSOS NATURALES	1,784,601,148	375,265,266	224,347,585	2,112,880,758	4,590,000,000	424,941,441	1,656,879,897		11,168,916,095
0219 - MINISTERIO DE EDUCACION SUPERIOR CIENCIA Y TECNOLOGIA	1,183,706,369	297,504,441	150,681,591	11,800,855,432	100,000,000	284,504,394			13,817,252,227

Gobierno Central

Clasificación Institucional según Objeto del Gasto
Valores en RD\$

2 de 2

CAPÍTULO	REMUNERACIONES Y CONTRIBUCIONES	CONTRATACIÓN DE SERVICIOS	MATERIALES Y SUMINISTROS	TRANSFERENCIAS CORRIENTES	TRANSFERENCIAS DE CAPITAL	BIENES MUEBLES, INMUEBLES E INTANGIBLES	OBRAS	GASTOS FINANCIEROS	TOTAL
2 - PODER EJECUTIVO	159,272,291,726	34,795,467,932	56,943,238,598	183,087,489,315	31,438,168,997	18,601,804,635	49,645,636,543	134,662,881,860	668,446,979,606
0220 - MINISTERIO DE ECONOMIA, PLANIFICACION Y DESARROLLO	1,230,322,018	533,109,288	155,583,368	337,115,555	50,200,000	27,575,000	754,411,286		3,088,316,515
0221 - MINISTERIO DE ADMINISTRACION PUBLICA	431,735,246	416,359,191	148,107,633	21,500,000		64,507,942	10,719,689		1,092,929,701
0222 - MINISTERIO DE ENERGIA Y MINAS	522,132,930	76,598,556	60,500,555	500,086,388		55,271,843	53,473,201		1,268,063,473
0998 - ADMINISTRACION DE DEUDA PUBLICA Y ACTIVOS FINANCIEROS								134,631,649,070	134,631,649,070
0999 - ADMINISTRACION DE OBLIGACIONES DEL TESORO NACIONAL		5,269,099		40,067,366,622	5,341,759,811				45,414,395,532
3 - PODER JUDICIAL	4,961,587,115	748,914,696	227,239,653	835,893,238		103,116,479	545,451,647		7,422,202,828
0301 - PODER JUDICIAL	4,961,587,115	748,914,696	227,239,653	835,893,238		103,116,479	545,451,647		7,422,202,828
4 - JUNTA CENTRAL ELECTORAL	2,856,408,484	136,618,063	426,249,159	1,262,374,094		4,744,289	894,577	338,342	4,687,627,008
0401 - JUNTA CENTRAL ELECTORAL	2,856,408,484	136,618,063	426,249,159	1,262,374,094		4,744,289	894,577	338,342	4,687,627,008
5 - CÁMARA DE CUENTAS DE LA REPÚBLICA DOMINICANA	472,790,690	115,991,251	138,581,530	6,029,983		20,854,633			754,248,087
0402 - CÁMARA DE CUENTAS	472,790,690	115,991,251	138,581,530	6,029,983		20,854,633			754,248,087
6 - TRIBUNAL CONSTITUCIONAL	635,233,110	189,207,314	136,559,577	132,000,000					1,093,000,001
0403 - TRIBUNAL CONSTITUCIONAL	635,233,110	189,207,314	136,559,577	132,000,000					1,093,000,001
7 - DEFENSOR DEL PUEBLO	79,650,000	49,739,000	23,331,000	200,000		12,080,000			165,000,000
0404 - DEFENSOR DEL PUEBLO	79,650,000	49,739,000	23,331,000	200,000		12,080,000			165,000,000
8 - TRIBUNAL SUPERIOR ELECTORAL (TSE)	394,533,060	48,511,000	132,978,840	3,600,000		19,377,100	1,000,000		600,000,000
0405 - TRIBUNAL SUPERIOR ELECTORAL (TSE)	394,533,060	48,511,000	132,978,840	3,600,000		19,377,100	1,000,000		600,000,000
TOTAL GENERAL	171,730,356,723	37,360,536,818	59,042,306,357	186,630,505,727	31,438,168,997	18,827,647,136	50,192,982,767	134,663,720,202	689,886,224,727

Fuente : Sistema de Información de la Gestión Financiera (SIGEF)

GOBIERNO CENTRAL

Clasificación Económica del Gasto según Funciones

Valores RD\$

1 de 2

CONCEPTO	GASTOS CORRIENTES					GASTOS DE CAPITAL						TOTAL
	Gastos de consumo	Prestaciones de la seguridad social (sistema propio de la empresa)	Gastos de la propiedad	Transferencias corrientes otorgadas	Otros gastos corrientes	Construcciones en proceso	Activos fijos (formación bruta de capital fijo)	Objetos de valor	Activos no producidos	Transferencias de capital otorgadas	Gastos de capital, reserva presupuestaria	
INTERESES DE LA DEUDA PÚBLICA												134,634,881,860
Intereses y comisiones de deuda pública												134,634,881,860
PROTECCIÓN DEL MEDIO AMBIENTE	2,000,093,547			485,651,684		1,897,908,119	1,137,056,660		2,566,926	75,000,000		5,598,276,936
Protección de la biodiversidad y ordenación de desechos.	948,585,031			351,625,514		1,509,967,225	1,100,659,795		807,500	75,000,000		3,986,645,065
Protección del aire, agua y suelo.	1,051,508,516			134,026,170		387,940,894	36,396,865		1,759,426			1,611,631,871
SERVICIOS GENERALES	87,610,838,675		838,342	26,569,087,606	26,060,934	2,208,722,988	6,242,681,887	1,150,002	318,256,831	8,068,416,349	1,446,284,275	132,492,337,889
Administración general	29,636,096,675		838,342	23,344,530,415	26,000,934	2,154,024,405	3,124,175,231	1,050,000	75,508,534	8,068,416,349	1,446,284,275	67,876,925,160
Defensa nacional	23,409,489,916			827,620,309		32,099,400	1,222,204,632		210,585,672			25,701,999,929
Justicia, orden público y seguridad	26,828,830,216			2,202,561,925		21,250,000	1,276,595,275	100,002	32,162,625			30,361,500,043
Relaciones internacionales	7,736,421,868			194,374,957	60,000	1,349,183	619,706,749					8,551,912,757
SERVICIOS ECONÓMICOS	24,565,034,602		28,000,000	32,048,613,312	18,785,189	18,097,321,263	3,898,454,110	215,377	166,133,538	9,918,716,469		88,741,273,860
Energía y combustible	458,318,096			18,209,286,610		52,611,110	24,494,239		5,879,500	5,041,759,811		23,792,349,366
Agropecuaria, caza, pesca y silvicultura	4,682,456,256			5,319,392,931	1	1,006,389,054	718,676,551	215,377	445,500	51,801,726		11,779,377,396
Asuntos económicos y laborales	4,198,873,358			1,808,529,827	18,785,188		263,561,018		4,002,162	161,154,932		6,454,906,485
Banca y seguros				681,063,025								681,063,025
Comunicaciones.	397,909,376			907,162,086		1,942,000	4,892,048		1,500,000			1,313,405,510
Minería, manufactura y construcción	145,539,498			206,563,010		9,817,436	83,175,259					445,095,203
Otros servicios económicos	4,435,987,838			58,300,000		3,057,578,003	1,069,147,736		31,000,000	80,000,000		8,732,013,577
Riego				1,623,557,084						4,515,000,000		6,138,557,084
Transporte	10,245,950,180		28,000,000	3,234,758,739		13,968,983,660	1,734,507,259		123,306,376	69,000,000		29,404,506,214
SERVICIOS SOCIALES	148,028,871,096	34,251,580,772		93,275,572,353	7,800,000	2,844,123,260	35,387,892,245	243,894,024	1,003,684,253	13,376,036,179		328,419,454,182
Actividades deportivas, recreativas, culturales y religiosas	4,269,720,248	1,000,000		1,390,996,800		302,100,000	337,618,960	122,702,784	9,208,000	53,821,944		6,487,168,736
Educación	120,002,870,358	100,000		19,442,971,988		520,786,546	20,031,856,994	35,000	907,876,253	144,550,000		161,051,047,139

GOBIERNO CENTRAL
 Clasificación Económica del Gasto según Funciones
 Valores RD\$

2 de 2

CONCEPTO	GASTOS CORRIENTES					GASTOS DE CAPITAL						TOTAL
	Gastos de consumo	Prestaciones de la seguridad social (sistema propio de la empresa)	Gastos de la propiedad	Transferencias corrientes otorgadas	Otros gastos corrientes	Construcciones en proceso	Activos fijos (formación bruta de capital fijo)	Objetos de valor	Activos no producidos	Transferencias de capital otorgadas	Gastos de capital, reserva presupuestaria	
SERVICIOS SOCIALES	148,028,871,096	34,251,580,772		93,275,572,353	7,800,000	2,844,123,260	35,387,892,245	243,894,024	1,003,684,253	13,376,036,179		328,419,454,182
Protección social	7,885,960,582	34,250,480,772		21,839,346,151		868,192,568	2,456,388,518	31,240	76,100,000	1,174,566,346		68,551,066,177
Salud	15,839,433,330			46,232,657,844	7,800,000	947,044,146	12,341,905,197	121,125,000	10,500,000	2,718,639,276		78,219,104,793
Vivienda y servicios comunitarios	30,886,578			4,369,599,570		206,000,000	220,122,576			9,284,458,613		14,111,067,337
TOTAL GENERAL	262,204,837,920	34,251,580,772	134,663,720,202	152,378,924,955	52,646,123	25,048,075,630	46,666,084,902	245,259,403	1,490,641,548	31,438,168,997	1,446,284,275	689,886,224,727

Fuente : Sistema de Información de la Gestión Financiera (SIGEF)

GOBIERNO CENTRAL

Clasificación Institucional según Fuente de Financiamiento

Valores RD\$

1 de 2

CAPÍTULO	FONDO GENERAL	DESTINO ESPECIFICO	FONDO PROPIOS	TRANSFERENCIAS	CRÉDITO INTERNO	CRÉDITO EXTERNO	DONACIONES EXTERNAS	TOTALES
1 - PODER LEGISLATIVO	6,717,167,197							6,717,167,197
0101 SENADO DE LA REPUBLICA	2,375,779,124							2,375,779,124
0102 CAMARA DE DIPUTADOS	4,341,388,073							4,341,388,073
2 - PODER EJECUTIVO	471,188,454,341	79,053,968,657			61,376,493,748	55,182,824,791	1,645,238,069	668,446,979,606
0201 PRESIDENCIA DE LA REPUBLICA	50,359,552,728	3,549,815,209				8,065,042,568		61,974,410,505
0202 MINISTERIO DE INTERIOR Y POLICIA	16,230,534,997	18,295,591,596						34,526,126,593
0203 MINISTERIO DE DEFENSA	27,067,775,770	2,766,530,714						29,834,306,484
0204 MINISTERIO DE RELACIONES EXTERIORES	8,430,819,026	153,166,231					1,349,183.00	8,585,334,440
0205 MINISTERIO DE HACIENDA	16,353,577,388	1,557,020,089				1,014,750,000	79,999,998.00	19,005,347,475
0206 MINISTERIO DE EDUCACIÓN	152,337,513,910	111,043,390				316,800,000		152,765,357,300
0207 MINISTERIO DE SALUD PÚBLICA Y ASISTENCIA SOCIAL	75,193,903,055	300,361,647				2,581,425,000	305,727,942.00	78,381,417,644
0208 MINISTERIO DE DEPORTES, EDUCACION FISICA Y RECREACION	2,759,918,021	165,335,858						2,925,253,879
0209 MINISTERIO DE TRABAJO	2,219,109,078	49,210,544						2,268,319,622
0210 MINISTERIO DE AGRICULTURA	9,551,719,019	1,202,795,468				388,541,440	113,281,203.00	11,256,337,130
0211 MINISTERIO DE OBRAS PUBLICAS Y COMUNICACIONES	17,872,092,976	6,014,098,345				9,239,895,479		33,126,086,800
0212 MINISTERIO DE INDUSTRIA Y COMERCIO Y MIPYMES	3,881,423,018	1,987,437,016					547,746,289.00	6,416,606,323
0213 MINISTERIO DE TURISMO	3,782,675,693	3,006,999,574				495,000,000		7,284,675,267
0214 PROCURADURÍA GENERAL DE LA REPUBLICA	5,152,991,670	762,950,742						5,915,942,412
0215 MINISTERIO DE LA MUJER	652,588,143	2,087,912						654,676,055
0216 MINISTERIO DE CULTURA	2,480,765,244							2,480,765,244
0217 MINISTERIO DE LA JUVENTUD	564,493,820							564,493,820
0218 MINISTERIO DE MEDIO AMBIENTE Y RECURSOS NATURALES	5,679,498,486	520,466,472				4,966,951,137	2,000,000.00	11,168,916,095
0219 MINISTERIO DE EDUCACION SUPERIOR CIENCIA Y TECNOLOGIA	13,605,285,744	211,966,483						13,817,252,227
0220 MINISTERIO DE ECONOMIA, PLANIFICACION Y DESARROLLO	2,464,800,469					412,230,044	211,286,002.00	3,088,316,515
0221 MINISTERIO DE ADMINISTRACION PUBLICA	709,082,249						383,847,452.00	1,092,929,701
0222 MINISTERIO DE ENERGIA Y MINAS	1,067,514,264	200,549,209						1,268,063,473
0998 ADMINISTRACION DE DEUDA PUBLICA Y ACTIVOS FINANCIEROS	12,398,183,852	38,196,542,158			61,376,493,748	22,660,429,312		134,631,649,070
0999 ADMINISTRACION DE OBLIGACIONES DEL TESORO NACIONAL	40,372,635,721					5,041,759,811		45,414,395,532
3 - PODER JUDICIAL	7,422,202,828							7,422,202,828
0301 PODER JUDICIAL	7,422,202,828							7,422,202,828
4 - JUNTA CENTRAL ELECTORAL	3,427,227,008	1,260,400,000						4,687,627,008
0401 JUNTA CENTRAL ELECTORAL	3,427,227,008	1,260,400,000						4,687,627,008
5 - CÁMARA DE CUENTAS DE LA REPÚBLICA DOMINICANA	754,248,087							754,248,087
0402 CÁMARA DE CUENTAS	754,248,087							754,248,087
6 - TRIBUNAL CONSTITUCIONAL	1,093,000,001							1,093,000,001
0403 TRIBUNAL CONSTITUCIONAL	1,093,000,001							1,093,000,001

GOBIERNO CENTRAL

Clasificación Institucional según Fuente de Financiamiento Valores RD\$

2 de 2

CAPÍTULO	FONDO GENERAL	DESTINO ESPECIFICO	FONDO PROPIOS	TRANSFERENCIAS	CRÉDITO INTERNO	CRÉDITO EXTERNO	DONACIONES EXTERNAS	TOTALES
7 - DEFENSOR DEL PUEBLO	165,000,000							165,000,000
0404 DEFENSOR DEL PUEBLO	165,000,000							165,000,000
8 - TRIBUNAL SUPERIOR ELECTORAL (TSE)	600,000,000							600,000,000
0405 TRIBUNAL SUPERIOR ELECTORAL (TSE)	600,000,000							600,000,000
TOTAL GENERAL	491,367,299,462	80,314,368,657			61,376,493,748	55,182,824,791	1,645,238,069.00	689,886,224,727

Fuente : Sistema de Información de la Gestión Financiera (SIGEF)

Gobierno Central

Transferencias a Instituciones según Fuente de Financiamiento

Valores RD\$

CAPÍTULO / SUBCAPÍTULO / INST. RECEPTORA	TRANSFERENCIAS CORRIENTES			TRANSFERENCIAS DE CAPITAL				TOTAL GENERAL
	FONDO GENERAL	FONDOS CON DESTINO ESPECÍFICO	TOTAL GASTOS CORRIENTES	FONDO GENERAL	FONDOS CON DESTINO ESPECÍFICO	CREDITO EXTERNO	DONACION EXTERNA	
0101	SENADO DE LA REPUBLICA	405,472,000	405,472,000					405,472,000
01	CAMARA DE SENADORES	405,472,000	405,472,000					405,472,000
0000	NO APLICA	405,472,000	405,472,000					405,472,000
0102	CAMARA DE DIPUTADOS	897,447,097	897,447,097					897,447,097
01	CAMARA DE DIPUTADOS	897,447,097	897,447,097					897,447,097
0000	NO APLICA	897,447,097	897,447,097					897,447,097
0201	PRESIDENCIA DE LA REPUBLICA	20,499,597,214	19,125,058	20,518,722,272	286,000,000			286,000,000
01	MINISTERIO ADMINISTRATIVO DE LA PRESIDENCIA	3,270,526,456	3,270,526,456	240,000,000				240,000,000
0000	NO APLICA	71,000,000	71,000,000					71,000,000
2049	OFICINA DE COORDINACIÓN PRESIDENCIAL	8,665,212	8,665,212					8,665,212
2055	DIRECCIÓN NACIONAL DE CONTROL DE DROGAS	833,428,191	833,428,191					833,428,191
2056	DIRECCIÓN NACIONAL DE INVESTIGACIONES	659,785,016	659,785,016					659,785,016
2058	BATALLÓN DE LA GUARDIA PRESIDENCIAL	172,943,465	172,943,465					172,943,465
2059	CUERPO DE AYUDANTES MILITARES	414,080,676	414,080,676					414,080,676
2065	DESPACHO DE LA PRIMERA DAMA	650,000,000	650,000,000	240,000,000				240,000,000
5109	DEFENSA CIVIL	149,445,945	149,445,945					149,445,945
5164	CONSEJO NAC. PARA LAS COMUNIDADES DOMINICANAS EN EL EXTERIOR (CONDEX)	27,622,851	27,622,851					27,622,851
9998	ORGANIZACION NO GUBERNAMENTAL EN EL AREA DE ASISTENCIA SOCIAL	283,555,100	283,555,100					283,555,100
02	GABINETE DE LA POLITICA SOCIAL	17,192,259,694	17,925,058	17,210,184,752	46,000,000			46,000,000
0000	NO APLICA	97,476,071	97,476,071					97,476,071
2220	CENTRO TECNOLOGICOS COMUNITARIOS	327,860,000	327,860,000					327,860,000
2252	PROGRAMA PROGRESANDO CON SOLIDARIDAD	1,200,679,900	1,200,679,900					1,200,679,900
4005	INCENTIVO A LA ASISTENCIA ESCOLAR (ILAE)	734,678,500	734,678,500					734,678,500
4167	TRANSFERENCIAS CONDICIONADAS (COMER ES PRIMERO)	8,150,159,740	8,150,159,740					8,150,159,740
4174	AYUDA A ENVEJECIENTES	400,000,000	400,000,000					400,000,000
4176	SUBSIDIO G L P TRANSPORTE	683,830,000	683,830,000					683,830,000
4177	SUBSIDIO G L P HOGARES	2,531,374,560	2,531,374,560					2,531,374,560
4180	INCENTIVO A LA EDUCACION SUPERIOR	145,200,000	145,200,000					145,200,000
4186	PROGRAMADA DE INCENTIVO A LA POLICIA PREVENTIVA	172,620,000	172,620,000					172,620,000
4187	INCENTIVO ALISTADO MARINA DE GUERRA (IAMG)	46,800,000	46,800,000					46,800,000
4188	SUBSIDIO BONO LUZ	1,668,425,600	1,668,425,600					1,668,425,600

Gobierno Central

Transferencias a Instituciones según Fuente de Financiamiento

Valores RD\$

2 de 29

CAPÍTULO / SUBCAPÍTULO / INST. RECEPTORA	TRANSFERENCIAS CORRIENTES			TRANSFERENCIAS DE CAPITAL				TOTAL GENERAL	
	FONDO GENERAL	FONDOS CON DESTINO ESPECÍFICO	TOTAL GASTOS CORRIENTES	FONDO GENERAL	FONDOS CON DESTINO ESPECÍFICO	CREDITO EXTERNO	DONACION EXTERNA		TOTAL GASTOS DE CAPITAL
0201 PRESIDENCIA DE LA REPUBLICA	20,499,597,214	19,125,058	20,518,722,272	286,000,000				286,000,000	20,804,722,272
5151 CONSEJO NACIONAL PARA LA NIÑEZ Y LA ADOLESCENCIA	824,822,351	17,925,058	842,747,409						842,747,409
5176 CONSEJO NACIONAL DE DISCAPACIDAD (CONADIS)	144,149,186		144,149,186	46,000,000				46,000,000	190,149,186
9998 ORGANIZACION NO GUBERNAMENTAL EN EL AREA DE ASISTENCIA SOCIAL	64,183,786		64,183,786						64,183,786
04 CONTRALORIA GENERAL DE LA REPUBLICA	9,662,000		9,662,000						9,662,000
0000 NO APLICA	142,000		142,000						142,000
9992 ORGANIZACION NO GUBERNAMENTAL EN EL AREA DE EDUCACIÓN	900,000		900,000						900,000
9998 ORGANIZACION NO GUBERNAMENTAL EN EL AREA DE ASISTENCIA SOCIAL	8,620,000		8,620,000						8,620,000
05 OFICINA DE INGENIEROS SUPERVISORES DE OBRAS DEL ESTADO		1,200,000	1,200,000						1,200,000
0000 NO APLICA		1,200,000	1,200,000						1,200,000
06 MINISTERIO DE LA PRESIDENCIA	27,149,064		27,149,064						27,149,064
0000 NO APLICA	27,149,064		27,149,064						27,149,064
0202 MINISTERIO DE INTERIOR Y POLICIA	261,383,322	10,544,146,719	10,805,530,041	500,000,000	6,462,832,349			6,962,832,349	17,768,362,390
01 MINISTERIO DE INTERIOR Y POLICIA	257,516,322	10,544,146,719	10,801,663,041	500,000,000	6,462,832,349			6,962,832,349	17,764,495,390
0000 NO APLICA	400,000	500,000	900,000						900,000
2031 CUERPOS DE BOMBEROS DEL INTERIOR	90,580,598		90,580,598						90,580,598
2174 CUERPO DE BOMBEROS DE SAN LUIS	9,029,207		9,029,207						9,029,207
2177 CUERPO DE BOMBEROS DE GUERRA	9,988,105		9,988,105						9,988,105
2231 CUERPO DE BOMBEROS DISTRITO MUNICIPAL LA VICTORIA	11,500,000		11,500,000						11,500,000
2245 CUERPO DE BOMBERO DISTRITO MUNICIPAL LA CALETA	7,600,000		7,600,000						7,600,000
2246 CUERPO DE BOMBERO D. M. PALMAREJO VILLA LINDA	4,260,000		4,260,000						4,260,000
2254 CUERPO DE BOMBERO DE MONTE PLATA	10,000,000		10,000,000						10,000,000
2255 CUERPO DE BOMBERO DE GUAYACANES	2,600,000		2,600,000						2,600,000
2256 CUERPO DE BOMBERO DE PANTOJA	3,100,000		3,100,000						3,100,000
2262 Cuerpo de Bomberos de la Cuba	2,200,000		2,200,000						2,200,000
2263 Cuerpo de Bomberos de la Guayiga	2,200,000		2,200,000						2,200,000
2264 Cuerpo de Bomberos de Bayaguana	2,600,000		2,600,000						2,600,000
2265 Cuerpo de Bomberos del Carril de Haina	2,100,000		2,100,000						2,100,000
2269 GOBERNACIÓN PROVINCIAL DE ELIAS PIÑA	1,024,787		1,024,787						1,024,787
2270 GOBERNACIÓN PROVINCIAL DE SAN JUAN	1,456,787		1,456,787						1,456,787

154

Gobierno Central

Transferencias a Instituciones según Fuente de Financiamiento

Valores RD\$

CAPÍTULO / SUBCAPÍTULO / INST. RECEPTORA	TRANSFERENCIAS CORRIENTES			TRANSFERENCIAS DE CAPITAL				TOTAL GENERAL	
	FONDO GENERAL	FONDOS CON DESTINO ESPECÍFICO	TOTAL GASTOS CORRIENTES	FONDO GENERAL	FONDOS CON DESTINO ESPECÍFICO	CREDITO EXTERNO	DONACION EXTERNA		TOTAL GASTOS DE CAPITAL
0202 MINISTERIO DE INTERIOR Y POLICIA	261,383,322	10,544,146,719	10,805,530,041	500,000,000	6,462,832,349			6,962,832,349	17,768,362,390
2271 GOBERNACIÓN PROVINCIAL DE VALVERDE MAO	1,210,787		1,210,787						1,210,787
2272 GOBERNACIÓN PROVINCIAL DE SAN CRISTOBAL	1,462,787		1,462,787						1,462,787
2273 GOBERNACIÓN PROVINCIAL DE DAJABON	1,096,787		1,096,787						1,096,787
2274 GOBERNACIÓN PROVINCIAL DE MARIA TRINIDAD SANCHEZ	1,310,787		1,310,787						1,310,787
2275 GOBERNACIÓN PROVINCIAL DE SANTO DOMINGO, D.N.	2,096,787		2,096,787						2,096,787
2276 GOBERNACIÓN PROVINCIAL DE LA VEGA	1,310,787		1,310,787						1,310,787
2277 GOBERNACIÓN PROVINCIAL DE ESPAILLAT	1,292,787		1,292,787						1,292,787
2278 GOBERNACIÓN PROVINCIAL DE SANCHEZ RAMIREZ	1,186,787		1,186,787						1,186,787
2279 GOBERNACIÓN PROVINCIAL DE MONTE PLATA	1,192,787		1,192,787						1,192,787
2280 GOBERNACIÓN PROVINCIAL DE BAHORUCO	1,030,787		1,030,787						1,030,787
2281 GOBERNACIÓN PROVINCIAL DE SAN PEDRO DE MACORIS	1,210,787		1,210,787						1,210,787
2282 GOBERNACIÓN PROVINCIAL DE MONTECRISTI	1,042,787		1,042,787						1,042,787
2283 GOBERNACIÓN PROVINCIAL DE SANTIAGO RODRIGUEZ	1,024,787		1,024,787						1,024,787
2284 GOBERNACIÓN PROVINCIAL DE INDEPENDENCIA	1,030,787		1,030,787						1,030,787
2285 GOBERNACIÓN PROVINCIAL DE SAMANA	1,310,787		1,310,787						1,310,787
2286 GOBERNACIÓN PROVINCIAL DE AZUA	1,198,787		1,198,787						1,198,787
2287 GOBERNACIÓN PROVINCIAL DE HATO MAYOR	1,210,787		1,210,787						1,210,787
2288 GOBERNACIÓN PROVINCIAL DE PEDERNALES	1,030,787		1,030,787						1,030,787
2289 GOBERNACIÓN PROVINCIAL DE PUERTO PLATA	1,304,787		1,304,787						1,304,787
2290 GOBERNACIÓN PROVINCIAL DE MONSEÑOR NOUEL	1,210,787		1,210,787						1,210,787
2291 GOBERNACIÓN PROVINCIAL DE DUARTE	1,444,787		1,444,787						1,444,787
2292 GOBERNACIÓN PROVINCIAL DE SAN JOSE DE OCOA	1,192,787		1,192,787						1,192,787
2293 GOBERNACIÓN PROVINCIAL DE LA ROMANA	1,210,787		1,210,787						1,210,787
2294 GOBERNACIÓN PROVINCIAL DE BARAHONA	1,310,787		1,310,787						1,310,787
2295 GOBERNACIÓN PROVINCIAL DE SALCEDO	1,210,787		1,210,787						1,210,787
2296 GOBERNACIÓN PROVINCIAL DE SANTIAGO DE LOS CABALLEROS	2,036,787		2,036,787						2,036,787

155

Gobierno Central

Transferencias a Instituciones según Fuente de Financiamiento

Valores RD\$

CAPÍTULO / SUBCAPÍTULO / INST. RECEPTORA	TRANSFERENCIAS CORRIENTES			TRANSFERENCIAS DE CAPITAL				TOTAL GENERAL	
	FONDO GENERAL	FONDOS CON DESTINO ESPECÍFICO	TOTAL GASTOS CORRIENTES	FONDO GENERAL	FONDOS CON DESTINO ESPECÍFICO	CREDITO EXTERNO	DONACION EXTERNA		TOTAL GASTOS DE CAPITAL
0202 MINISTERIO DE INTERIOR Y POLICIA	261,383,322	10,544,146,719	10,805,530,041	500,000,000	6,462,832,349			6,962,832,349	17,768,362,390
2297 GOBERNACIÓN PROVINCIAL DE LA ALTAGRACIA	1,292,787		1,292,787						1,292,787
2298 GOBERNACIÓN PROVINCIAL DE PERAVIA	1,210,787		1,210,787						1,210,787
2299 GOBERNACIÓN PROVINCIAL DE EL SEIBO	1,198,802		1,198,802						1,198,802
5121 LIGA MUNICIPAL DOMINICANA	60,000,000		60,000,000	500,000,000				500,000,000	560,000,000
7001 AYUNTAMIENTO DEL DISTRITO NACIONAL		932,809,043	932,809,043		621,872,695			621,872,695	1,554,681,738
7002 AYUNTAMIENTO MUNICIPAL DE ALTAMIRA		20,436,015	20,436,015		13,624,010			13,624,010	34,060,025
7003 AYUNTAMIENTO MUNICIPAL DE ARENOSO		10,091,700	10,091,700		6,727,800			6,727,800	16,819,500
7004 AYUNTAMIENTO MUNICIPAL DE AZUA DE COMPOSTELA		57,206,175	57,206,175		38,137,450			38,137,450	95,343,625
7005 AYUNTAMIENTO MUNICIPAL DE BAJOS DE HAINA		82,993,750	82,993,750		55,329,166			55,329,166	138,322,916
7006 AYUNTAMIENTO MUNICIPAL DE BANÍ		92,901,096	92,901,096		61,934,064			61,934,064	154,835,160
7007 AYUNTAMIENTO MUNICIPAL DE BÁNICA		10,016,711	10,016,711		6,677,808			6,677,808	16,694,519
7008 AYUNTAMIENTO MUNICIPAL DE SANTA CRUZ DE BARAHONA		60,999,966	60,999,966		40,666,644			40,666,644	101,666,610
7009 AYUNTAMIENTO MUNICIPAL DE BAYAGUANA		34,999,567	34,999,567		23,333,046			23,333,046	58,332,613
7010 AYUNTAMIENTO MUNICIPAL DE BOHECHÍO		10,026,447	10,026,447		6,684,298			6,684,298	16,710,745
7011 AYUNTAMIENTO MUNICIPAL DE CABRAL		15,946,889	15,946,889		10,631,259			10,631,259	26,578,148
7012 AYUNTAMIENTO MUNICIPAL DE CABRERA		16,555,750	16,555,750		11,037,166			11,037,166	27,592,916
7013 AYUNTAMIENTO MUNICIPAL DE CAMBITA GARABITOS		22,011,061	22,011,061		14,674,041			14,674,041	36,685,102
7014 AYUNTAMIENTO MUNICIPAL DE CASTAÑUELAS		10,941,875	10,941,875		7,294,583			7,294,583	18,236,458
7015 AYUNTAMIENTO MUNICIPAL DE CASTILLO		18,203,700	18,203,700		12,135,800			12,135,800	30,339,500
7016 AYUNTAMIENTO MUNICIPAL DE CAYETANO GERMOSÉN		10,182,398	10,182,398		6,788,265			6,788,265	16,970,663
7017 AYUNTAMIENTO MUNICIPAL DE CEVICOS		11,165,593	11,165,593		7,443,728			7,443,728	18,609,321
7018 AYUNTAMIENTO MUNICIPAL DE CONSUELO		33,263,684	33,263,684		22,175,790			22,175,790	55,439,474
7019 AYUNTAMIENTO MUNICIPAL DE CONSTANZA		36,667,297	36,667,297		24,444,865			24,444,865	61,112,162
7020 AYUNTAMIENTO MUNICIPAL DE COTUÍ		52,720,647	52,720,647		35,147,098			35,147,098	87,867,745
7021 AYUNTAMIENTO MUNICIPAL DE SANTO DOMINGO ESTE		789,478,621	789,478,621		526,319,080			526,319,080	1,315,797,701
7022 AYUNTAMIENTO MUNICIPAL DE DAJABÓN		25,676,224	25,676,224		17,117,482			17,117,482	42,793,706
7023 AYUNTAMIENTO MUNICIPAL DE BOCA CHICA		73,781,776	73,781,776		49,187,850			49,187,850	122,969,626
7024 AYUNTAMIENTO MUNICIPAL DE DUVERGÉ		15,113,631	15,113,631		10,075,754			10,075,754	25,189,385
7025 AYUNTAMIENTO MUNICIPAL DE EL CERCADO		18,110,812	18,110,812		12,073,874			12,073,874	30,184,686
7026 AYUNTAMIENTO MUNICIPAL DE EL FACTOR		15,719,627	15,719,627		10,479,751			10,479,751	26,199,378

Gobierno Central

Transferencias a Instituciones según Fuente de Financiamiento

Valores RD\$

CAPÍTULO / SUBCAPÍTULO / INST. RECEPTORA	TRANSFERENCIAS CORRIENTES			TRANSFERENCIAS DE CAPITAL				TOTAL GENERAL	
	FONDO GENERAL	FONDOS CON DESTINO ESPECÍFICO	TOTAL GASTOS CORRIENTES	FONDO GENERAL	FONDOS CON DESTINO ESPECÍFICO	CREDITO EXTERNO	DONACION EXTERNA		TOTAL GASTOS DE CAPITAL
0202 MINISTERIO DE INTERIOR Y POLICIA	261,383,322	10,544,146,719	10,805,530,041	500,000,000	6,462,832,349			6,962,832,349	17,768,362,390
7027 AYUNTAMIENTO MUNICIPAL DE EL LLANO		10,088,558	10,088,558		6,725,705			6,725,705	16,814,263
7028 AYUNTAMIENTO MUNICIPAL DE SANTO DOMINGO OESTE		313,468,788	313,468,788		208,979,192			208,979,192	522,447,980
7029 AYUNTAMIENTO MUNICIPAL DE SANTA CRUZ DEL SEYBO		53,713,094	53,713,094		35,808,729			35,808,729	89,521,823
7030 AYUNTAMIENTO MUNICIPAL DE COMENDADOR		19,952,976	19,952,976		13,301,984			13,301,984	33,254,960
7031 AYUNTAMIENTO MUNICIPAL DE EL VALLE		10,764,496	10,764,496		7,176,331			7,176,331	17,940,827
7032 AYUNTAMIENTO MUNICIPAL DE ENRIQUILLO		12,308,302	12,308,302		8,205,535			8,205,535	20,513,837
7033 AYUNTAMIENTO MUNICIPAL DE ESPERANZA		46,291,222	46,291,222		30,860,815			30,860,815	77,152,037
7034 AYUNTAMIENTO MUNICIPAL DE ESTEBANÍA		10,138,516	10,138,516		6,759,011			6,759,011	16,897,527
7035 AYUNTAMIENTO MUNICIPAL DE FANTINO		22,058,554	22,058,554		14,705,703			14,705,703	36,764,257
7036 AYUNTAMIENTO MUNICIPAL DE SANTO DOMINGO NORTE		371,285,741	371,285,741		247,523,828			247,523,828	618,809,569
7037 AYUNTAMIENTO MUNICIPAL DE GALVÁN		13,871,238	13,871,238		9,247,492			9,247,492	23,118,730
7038 AYUNTAMIENTO MUNICIPAL DE GASPAR HERNÁNDEZ		17,198,803	17,198,803		11,465,868			11,465,868	28,664,671
7039 AYUNTAMIENTO MUNICIPAL DE GUANANICO		10,162,442	10,162,442		6,774,961			6,774,961	16,937,403
7040 AYUNTAMIENTO MUNICIPAL DE GUAYABAL (AZUA)		10,125,500	10,125,500		6,750,333			6,750,333	16,875,833
7041 AYUNTAMIENTO MUNICIPAL DE GUAYMATE		19,082,375	19,082,375		12,721,584			12,721,584	31,803,959
7042 AYUNTAMIENTO MUNICIPAL DE GUAYUBÍN		14,907,529	14,907,529		9,938,352			9,938,352	24,845,881
7043 AYUNTAMIENTO MUNICIPAL DE HATO MAYOR DEL REY		45,974,323	45,974,323		30,649,549			30,649,549	76,623,872
7044 AYUNTAMIENTO MUNICIPAL DE SALVALEÓN DE HIGÜEY		148,147,827	148,147,827		98,765,218			98,765,218	246,913,045
7045 AYUNTAMIENTO MUNICIPAL DE HONDO VALLE		10,192,168	10,192,168		6,794,779			6,794,779	16,986,947
7046 AYUNTAMIENTO MUNICIPAL DE HOSTOS		10,086,141	10,086,141		6,724,094			6,724,094	16,810,235
7047 AYUNTAMIENTO MUNICIPAL DE IMBERT		25,332,309	25,332,309		16,888,206			16,888,206	42,220,515
7048 AYUNTAMIENTO MUNICIPAL DE JAMAO AL NORTE		10,213,781	10,213,781		6,809,187			6,809,187	17,022,968
7049 AYUNTAMIENTO MUNICIPAL DE JÁNICO		11,033,913	11,033,913		7,355,942			7,355,942	18,389,855
7050 AYUNTAMIENTO MUNICIPAL DE JARABACOA		43,888,860	43,888,860		29,259,240			29,259,240	73,148,100
7051 AYUNTAMIENTO MUNICIPAL DE JIMA ABAJO		19,617,791	19,617,791		13,078,527			13,078,527	32,696,318
7052 AYUNTAMIENTO MUNICIPAL DE JIMANÍ		10,705,426	10,705,426		7,136,951			7,136,951	17,842,377
7053 JUNTA DE DISTRITO MUNICIPAL DE JOSÉ CONTRERAS		6,894,732	6,894,732		4,596,488			4,596,488	11,491,220
7054 AYUNTAMIENTO MUNICIPAL DE JUAN DE HERRERA		10,280,936	10,280,936		6,853,958			6,853,958	17,134,894

Gobierno Central

Transferencias a Instituciones según Fuente de Financiamiento

Valores RD\$

CAPÍTULO / SUBCAPÍTULO / INST. RECEPTORA	TRANSFERENCIAS CORRIENTES			TRANSFERENCIAS DE CAPITAL				TOTAL GENERAL	
	FONDO GENERAL	FONDOS CON DESTINO ESPECÍFICO	TOTAL GASTOS CORRIENTES	FONDO GENERAL	FONDOS CON DESTINO ESPECÍFICO	CREDITO EXTERNO	DONACION EXTERNA		TOTAL GASTOS DE CAPITAL
0202 MINISTERIO DE INTERIOR Y POLICIA	261,383,322	10,544,146,719	10,805,530,041	500,000,000	6,462,832,349			6,962,832,349	17,768,362,390
7055 AYUNTAMIENTO MUNICIPAL DE JUAN SANTIAGO		10,094,324	10,094,324		6,729,549			6,729,549	16,823,873
7056 AYUNTAMIENTO MUNICIPAL DE LA DESCUBIERTA		10,230,698	10,230,698		6,820,466			6,820,466	17,051,164
7057 JUNTA DE DISTRITO MUNICIPAL DE LAGUNA NISIBÓN		10,430,713	10,430,713		6,953,809			6,953,809	17,384,522
7058 AYUNTAMIENTO MUNICIPAL DE LAGUNA SALADA		10,826,797	10,826,797		7,217,864			7,217,864	18,044,661
7059 JUNTA DE DISTRITO MUNICIPAL DE LA CUEVA		6,732,197	6,732,197		4,488,131			4,488,131	11,220,328
7060 JUNTA DE DISTRITO MUNICIPAL DE LA OTRA BANDA		16,309,314	16,309,314		10,872,876			10,872,876	27,182,190
7061 AYUNTAMIENTO MUNICIPAL DE LOS CACAOS		10,761,062	10,761,062		7,174,041			7,174,041	17,935,103
7062 AYUNTAMIENTO MUNICIPAL DE LAS CHARCAS		10,226,590	10,226,590		6,817,727			6,817,727	17,044,317
7063 AYUNTAMIENTO MUNICIPAL DE LAS SALINAS		10,226,590	10,226,590		6,737,444			6,737,444	16,964,034
7064 AYUNTAMIENTO MUNICIPAL DE LAS GUÁRANAS		15,584,527	15,584,527		10,389,685			10,389,685	25,974,212
7065 AYUNTAMIENTO MUNICIPAL DE LAS MATAS DE FARFÁN		37,321,558	37,321,558		24,881,039			24,881,039	62,202,597
7066 AYUNTAMIENTO MUNICIPAL DE LAS MATAS DE SANTA CRUZ		12,483,607	12,483,607		8,322,404			8,322,404	20,806,011
7067 AYUNTAMIENTO MUNICIPAL DE LA YAYAS DE VIAJAMA		10,163,305	10,163,305		6,775,537			6,775,537	16,938,842
7068 AYUNTAMIENTO MUNICIPAL DE LAS TERRENAS		17,163,861	17,163,861		11,442,574			11,442,574	28,606,435
7069 AYUNTAMIENTO MUNICIPAL DE LA ROMANA		129,253,860	129,253,860		86,169,240			86,169,240	215,423,100
7070 AYUNTAMIENTO MUNICIPAL DE LA VEGA		185,164,551	185,164,551		123,443,034			123,443,034	308,607,585
7071 AYUNTAMIENTO MUNICIPAL DE LICEY AL MEDIO		14,875,099	14,875,099		9,916,733			9,916,733	24,791,832
7072 AYUNTAMIENTO MUNICIPAL DE LOMA DE CABRERA		12,796,116	12,796,116		8,530,744			8,530,744	21,326,860
7073 AYUNTAMIENTO MUNICIPAL DE VILLA LOS ALMÁCIGOS		14,014,913	14,014,913		9,343,275			9,343,275	23,358,188
7074 AYUNTAMIENTO MUNICIPAL DE LOS HIDALGOS		11,536,365	11,536,365		7,690,910			7,690,910	19,227,275
7075 AYUNTAMIENTO MUNICIPAL DE SAN JOSÉ DE LOS LLANOS		20,561,229	20,561,229		13,707,486			13,707,486	34,268,715
7076 AYUNTAMIENTO MUNICIPAL DE LOS RÍOS		10,143,039	10,143,039		6,762,026			6,762,026	16,905,065
7077 AYUNTAMIENTO MUNICIPAL DE LUPERÓN		14,442,257	14,442,257		9,628,171			9,628,171	24,070,428
7078 AYUNTAMIENTO MUNICIPAL DE MAIMÓN		19,694,457	19,694,457		13,129,638			13,129,638	32,824,095

Gobierno Central

Transferencias a Instituciones según Fuente de Financiamiento

Valores RD\$

7 de 29

CAPÍTULO / SUBCAPÍTULO / INST. RECEPTORA	TRANSFERENCIAS CORRIENTES			TRANSFERENCIAS DE CAPITAL				TOTAL GENERAL	
	FONDO GENERAL	FONDOS CON DESTINO ESPECÍFICO	TOTAL GASTOS CORRIENTES	FONDO GENERAL	FONDOS CON DESTINO ESPECÍFICO	CREDITO EXTERNO	DONACION EXTERNA		TOTAL GASTOS DE CAPITAL
0202 MINISTERIO DE INTERIOR Y POLICIA	261,383,322	10,544,146,719	10,805,530,041	500,000,000	6,462,832,349			6,962,832,349	17,768,362,390
7079 AYUNTAMIENTO MUNICIPAL DE MELLA		10,030,142	10,030,142		6,686,761			6,686,761	16,716,903
7080 AYUNTAMIENTO MUNICIPAL DE MICHES		14,138,086	14,138,086		9,425,391			9,425,391	23,563,477
7081 AYUNTAMIENTO MUNICIPAL DE MOCA		96,795,666	96,795,666		64,530,444			64,530,444	161,326,110
7082 AYUNTAMIENTO MUNICIPAL DE MONCIÓN		13,427,270	13,427,270		8,951,513			8,951,513	22,378,783
7083 AYUNTAMIENTO MUNICIPAL DE BONAÓ		79,899,971	79,899,971		53,266,648			53,266,648	133,166,619
7084 AYUNTAMIENTO MUNICIPAL DE SAN FERNANDO DE MONTE CRISTI		25,660,317	25,660,317		17,106,878			17,106,878	42,767,195
7085 AYUNTAMIENTO MUNICIPAL DE MONTE PLATA		27,641,566	27,641,566		18,427,711			18,427,711	46,069,277
7086 AYUNTAMIENTO MUNICIPAL DE NAGUA		44,195,633	44,195,633		29,463,755			29,463,755	73,659,388
7087 AYUNTAMIENTO MUNICIPAL DE NEYBA		27,797,208	27,797,208		18,531,472			18,531,472	46,328,680
7088 AYUNTAMIENTO MUNICIPAL DE NIZAO		13,897,227	13,897,227		9,264,818			9,264,818	23,162,045
7089 AYUNTAMIENTO MUNICIPAL DE OVIEDO		10,066,151	10,066,151		6,710,768			6,710,768	16,776,919
7090 AYUNTAMIENTO MUNICIPAL DE PADRE LAS CASAS		10,236,809	10,236,809		6,824,540			6,824,540	17,061,349
7091 AYUNTAMIENTO MUNICIPAL DE PARAÍSO		12,296,041	12,296,041		8,197,361			8,197,361	20,493,402
7092 AYUNTAMIENTO MUNICIPAL DE PARTIDO		10,183,779	10,183,779		6,789,185			6,789,185	16,972,964
7093 AYUNTAMIENTO MUNICIPAL DE PEDERNALES		14,343,509	14,343,509		9,562,339			9,562,339	23,905,848
7094 JUNTA DE DISTRITO MUNICIPAL DE PEDRO GARCÍA		5,824,812	5,824,812		3,883,208			3,883,208	9,708,020
7095 AYUNTAMIENTO MUNICIPAL DE PEDRO SANTANA		10,079,029	10,079,029		6,719,353			6,719,353	16,798,382
7096 AYUNTAMIENTO MUNICIPAL DE PEPILLO SALCEDO		10,194,566	10,194,566		6,796,378			6,796,378	16,990,944
7097 AYUNTAMIENTO MUNICIPAL DE PERALTA		14,374,617	14,374,617		9,583,078			9,583,078	23,957,695
7098 AYUNTAMIENTO MUNICIPAL DE PIMENTEL		20,058,648	20,058,648		13,372,432			13,372,432	33,431,080
7099 AYUNTAMIENTO MUNICIPAL DE PIEDRA BLANCA		13,860,885	13,860,885		9,240,590			9,240,590	23,101,475
7100 AYUNTAMIENTO MUNICIPAL DE POLO		11,042,892	11,042,892		7,361,928			7,361,928	18,404,820
7101 AYUNTAMIENTO MUNICIPAL DE POSTRER RÍO		10,067,947	10,067,947		6,711,964			6,711,964	16,779,911
7102 AYUNTAMIENTO MUNICIPAL DE SAN FELIPE DE PUERTO PLATA		136,693,849	136,693,849		91,129,233			91,129,233	227,823,082
7103 AYUNTAMIENTO MUNICIPAL DE QUISQUEYA		20,480,202	20,480,202		13,653,468			13,653,468	34,133,670
7104 AYUNTAMIENTO MUNICIPAL DE RAMÓN SANTANA		10,969,200	10,969,200		7,312,800			7,312,800	18,282,000
7105 AYUNTAMIENTO MUNICIPAL DE RESTAURACIÓN		10,194,930	10,194,930		6,796,620			6,796,620	16,991,550
7106 AYUNTAMIENTO MUNICIPAL DE RÍO SAN JUAN		16,881,295	16,881,295		11,254,196			11,254,196	28,135,491

Gobierno Central

Transferencias a Instituciones según Fuente de Financiamiento

Valores RD\$

CAPÍTULO / SUBCAPÍTULO / INST. RECEPTORA	TRANSFERENCIAS CORRIENTES			TRANSFERENCIAS DE CAPITAL				TOTAL GENERAL	
	FONDO GENERAL	FONDOS CON DESTINO ESPECÍFICO	TOTAL GASTOS CORRIENTES	FONDO GENERAL	FONDOS CON DESTINO ESPECÍFICO	CREDITO EXTERNO	DONACION EXTERNA		TOTAL GASTOS DE CAPITAL
0202 MINISTERIO DE INTERIOR Y POLICIA	261,383,322	10,544,146,719	10,805,530,041	500,000,000	6,462,832,349			6,962,832,349	17,768,362,390
7107 AYUNTAMIENTO MUNICIPAL DE SABANA DE LA MAR		16,405,238	16,405,238		10,936,825			10,936,825	27,342,063
7108 AYUNTAMIENTO MUNICIPAL DE SABANA GRANDE DE BOYÁ		26,176,962	26,176,962		17,451,308			17,451,308	43,628,270
7109 AYUNTAMIENTO MUNICIPAL DE SABANA GRANDE DE PALENQUE		17,454,066	17,454,066		11,636,044			11,636,044	29,090,110
7110 AYUNTAMIENTO MUNICIPAL DE SABANA IGLESIA		14,319,624	14,319,624		9,546,416			9,546,416	23,866,040
7111 AYUNTAMIENTO MUNICIPAL DE SABANA LARGA (SAN JOSÉ DE OCOA)		13,120,516	13,120,516		8,747,011			8,747,011	21,867,527
7112 AYUNTAMIENTO MUNICIPAL DE SABANA YEGUA		15,980,684	15,980,684		10,653,790			10,653,790	26,634,474
7113 AYUNTAMIENTO MUNICIPAL DE SALCEDO		36,932,770	36,932,770		24,621,846			24,621,846	61,554,616
7114 AYUNTAMIENTO MUNICIPAL DE SANTA BÁRBARA DE SAMANÁ		33,564,772	33,564,772		22,376,515			22,376,515	55,941,287
7115 AYUNTAMIENTO MUNICIPAL DE SÁNCHEZ		28,299,549	28,299,549		18,866,366			18,866,366	47,165,915
7116 AYUNTAMIENTO MUNICIPAL DE SAN CRISTÓBAL		181,996,007	181,996,007		121,330,671			121,330,671	303,326,678
7117 AYUNTAMIENTO MUNICIPAL DE SAN FRANCISCO DE MACORÍS		149,433,438	149,433,438		99,622,292			99,622,292	249,055,730
7118 AYUNTAMIENTO MUNICIPAL DE SAN GREGORIO DE NIGUA		30,194,196	30,194,196		20,129,464			20,129,464	50,323,660
7119 AYUNTAMIENTO MUNICIPAL DE SAN IGNACIO DE SABANETA		37,557,365	37,557,365		25,038,243			25,038,243	62,595,608
7120 AYUNTAMIENTO MUNICIPAL DE SAN JOSÉ DE LAS MATAS		28,234,913	28,234,913		18,823,275			18,823,275	47,058,188
7121 AYUNTAMIENTO MUNICIPAL DE SAN JOSÉ DE OCOA		25,703,972	25,703,972		17,135,982			17,135,982	42,839,954
7122 AYUNTAMIENTO MUNICIPAL DE SAN JUAN DE LA MAGUANA		79,880,872	79,880,872		53,253,915			53,253,915	133,134,787
7123 AYUNTAMIENTO MUNICIPAL DE SAN PEDRO DE MACORÍS		206,947,288	206,947,288		137,964,859			137,964,859	344,912,147
7124 AYUNTAMIENTO MUNICIPAL DE SANTIAGO DE LOS CABALLEROS		574,312,450	574,312,450		382,874,966			382,874,966	957,187,416
7125 AYUNTAMIENTO MUNICIPAL DE SAN RAFAEL DEL YUMA		17,020,550	17,020,550		11,347,033			11,347,033	28,367,583
7126 AYUNTAMIENTO MUNICIPAL DE SAN VICTOR		23,365,978	23,365,978		15,577,318			15,577,318	38,943,296
7127 AYUNTAMIENTO MUNICIPAL DE SOSÚA		35,862,319	35,862,319		23,908,213			23,908,213	59,770,532
7128 AYUNTAMIENTO MUNICIPAL DE TÁBARA ARRIBA		10,049,648	10,049,648		6,699,766			6,699,766	16,749,414
7129 AYUNTAMIENTO MUNICIPAL DE TAMAYO		10,210,259	10,210,259		6,806,840			6,806,840	17,017,099
7130 AYUNTAMIENTO MUNICIPAL DE TAMBORIL		41,541,738	41,541,738		27,694,492			27,694,492	69,236,230

Gobierno Central

Transferencias a Instituciones según Fuente de Financiamiento

Valores RD\$

CAPÍTULO / SUBCAPÍTULO / INST. RECEPTORA	TRANSFERENCIAS CORRIENTES			TRANSFERENCIAS DE CAPITAL				TOTAL GENERAL	
	FONDO GENERAL	FONDOS CON DESTINO ESPECÍFICO	TOTAL GASTOS CORRIENTES	FONDO GENERAL	FONDOS CON DESTINO ESPECÍFICO	CREDITO EXTERNO	DONACION EXTERNA		TOTAL GASTOS DE CAPITAL
0202 MINISTERIO DE INTERIOR Y POLICIA	261,383,322	10,544,146,719	10,805,530,041	500,000,000	6,462,832,349			6,962,832,349	17,768,362,390
7131 AYUNTAMIENTO MUNICIPAL DE TENARES		26,907,400	26,907,400		17,938,266			17,938,266	44,845,666
7132 JUNTA DE DISTRITO MUNICIPAL DE UVILLA		6,560,212	6,560,212		4,373,475			4,373,475	10,933,687
7133 AYUNTAMIENTO MUNICIPAL DE SANTA CRUZ DE MAO		53,424,908	53,424,908		35,616,605			35,616,605	89,041,513
7134 AYUNTAMIENTO MUNICIPAL DE VALLEJUELO		11,172,452	11,172,452		7,448,302			7,448,302	18,620,754
7135 AYUNTAMIENTO MUNICIPAL DE VICENTE NOBLE		12,758,942	12,758,942		8,505,961			8,505,961	21,264,903
7136 AYUNTAMIENTO MUNICIPAL DE VILLA ALTAGRACIA		53,505,657	53,505,657		35,670,438			35,670,438	89,176,095
7137 AYUNTAMIENTO MUNICIPAL DE VILLA BISONÓ		44,203,907	44,203,907		29,469,271			29,469,271	73,673,178
7138 AYUNTAMIENTO MUNICIPAL DE VILLA GONZÁLEZ		27,245,999	27,245,999		18,163,999			18,163,999	45,409,998
7139 AYUNTAMIENTO MUNICIPAL DE VILLA ISABELA		11,134,289	11,134,289		7,422,859			7,422,859	18,557,148
7140 AYUNTAMIENTO MUNICIPAL DE VILLA JARAGUA		13,143,155	13,143,155		8,762,104			8,762,104	21,905,259
7141 AYUNTAMIENTO MUNICIPAL DE VILLA RIVA		13,817,973	13,817,973		9,211,982			9,211,982	23,029,955
7142 AYUNTAMIENTO MUNICIPAL DE VILLA TAPIA		27,294,175	27,294,175		18,196,116			18,196,116	45,490,291
7143 AYUNTAMIENTO MUNICIPAL DE VILLA VÁSQUEZ		16,534,636	16,534,636		11,023,091			11,023,091	27,557,727
7144 AYUNTAMIENTO MUNICIPAL DE YAGUATE		30,417,190	30,417,190		20,278,127			20,278,127	50,695,317
7145 AYUNTAMIENTO MUNICIPAL DE YAMASÁ		30,767,565	30,767,565		20,511,710			20,511,710	51,279,275
7146 AYUNTAMIENTO MUNICIPAL DE PUEBLO VIEJO		10,192,065	10,192,065		6,794,710			6,794,710	16,986,775
7147 AYUNTAMIENTO MUNICIPAL DE EL PINO		10,090,043	10,090,043		6,726,695			6,726,695	16,816,738
7148 AYUNTAMIENTO MUNICIPAL DE RANCHO ARRIBA		13,256,784	13,256,784		8,837,856			8,837,856	22,094,640
7149 AYUNTAMIENTO MUNICIPAL DE PERALVILLO		20,190,921	20,190,921		13,460,614			13,460,614	33,651,535
7150 AYUNTAMIENTO MUNICIPAL DE MATANZAS		17,116,901	17,116,901		11,411,267			11,411,267	28,528,168
7151 JUNTA DE DISTRITO MUNICIPAL DE VILLA FUNDACIÓN		9,890,686	9,890,686		6,593,790			6,593,790	16,484,476
7152 JUNTA DE DISTRITO MUNICIPAL DE SABANA BUEY		4,969,411	4,969,411		3,312,940			3,312,940	8,282,351
7153 AYUNTAMIENTO MUNICIPAL DE BAITOA		13,899,894	13,899,894		9,266,596			9,266,596	23,166,490
7154 JUNTA DE DISTRITO MUNICIPAL DE LA CIÉNAGA (SAN JOSÉ DE OCOA)		6,091,699	6,091,699		4,061,132			4,061,132	10,152,831
7155 JUNTA DE DISTRITO MUNICIPAL DE RÍO LIMPIO		5,037,787	5,037,787		3,358,525			3,358,525	8,396,312
7156 JUNTA DE DISTRITO MUNICIPAL DE TIREO ARRIBA		17,480,228	17,480,228		11,653,486			11,653,486	29,133,714

Gobierno Central

Transferencias a Instituciones según Fuente de Financiamiento

Valores RD\$

CAPÍTULO / SUBCAPÍTULO / INST. RECEPTORA	TRANSFERENCIAS CORRIENTES			TRANSFERENCIAS DE CAPITAL				TOTAL GENERAL	
	FONDO GENERAL	FONDOS CON DESTINO ESPECÍFICO	TOTAL GASTOS CORRIENTES	FONDO GENERAL	FONDOS CON DESTINO ESPECÍFICO	CREDITO EXTERNO	DONACION EXTERNA		TOTAL GASTOS DE CAPITAL
0202 MINISTERIO DE INTERIOR Y POLICIA	261,383,322	10,544,146,719	10,805,530,041	500,000,000	6,462,832,349			6,962,832,349	17,768,362,390
7157 JUNTA DE DISTRITO MUNICIPAL DE AGUA SANTA DEL YUMA		5,952,657	5,952,657		3,968,438			3,968,438	9,921,095
7158 JUNTA DE DISTRITO MUNICIPAL DE AMIAMA GÓMEZ		4,969,410	4,969,410		3,312,940			3,312,940	8,282,350
7159 JUNTA DE DISTRITO MUNICIPAL DE AMINA		9,097,905	9,097,905		6,065,270			6,065,270	15,163,175
7160 JUNTA DE DISTRITO MUNICIPAL DE ANGELINA		13,288,666	13,288,666		8,859,111			8,859,111	22,147,777
7161 JUNTA DE DISTRITO MUNICIPAL DE ARROYO BARRIL		10,543,721	10,543,721		7,029,147			7,029,147	17,572,868
7162 JUNTA DE DISTRITO MUNICIPAL DE ARROYO CANO		4,969,410	4,969,410		3,312,940			3,312,940	8,282,350
7163 JUNTA DE DISTRITO MUNICIPAL DE ARROYO DULCE		4,969,410	4,969,410		3,312,940			3,312,940	8,282,350
7164 JUNTA DE DISTRITO MUNICIPAL DE ARROYO SALADO		8,496,933	8,496,933		5,664,622			5,664,622	14,161,555
7165 JUNTA DE DISTRITO MUNICIPAL DE BAHORUCO		5,260,461	5,260,461		3,506,974			3,506,974	8,767,435
7166 JUNTA DE DISTRITO MUNICIPAL DE BARRO ARRIBA		5,967,794	5,967,794		3,978,529			3,978,529	9,946,323
7167 JUNTA DE DISTRITO MUNICIPAL DE BATISTA		4,969,410	4,969,410		3,312,940			3,312,940	8,282,350
7168 JUNTA DE DISTRITO MUNICIPAL DE BAYAHIBE		4,969,410	4,969,410		3,312,940			3,312,940	8,282,350
7169 JUNTA DE DISTRITO MUNICIPAL DE BELLOSO		4,969,410	4,969,410		3,312,940			3,312,940	8,282,350
7170 JUNTA DE DISTRITO MUNICIPAL DE BLANCO		6,471,247	6,471,247		4,314,165			4,314,165	10,785,412
7171 JUNTA DE DISTRITO MUNICIPAL DE BOCA DE CACHÓN		4,969,410	4,969,410		3,312,940			3,312,940	8,282,350
7172 JUNTA DE DISTRITO MUNICIPAL DE BOCA DE YUMA		4,969,410	4,969,410		3,312,940			3,312,940	8,282,350
7173 JUNTA DE DISTRITO MUNICIPAL DE BOYÁ		5,854,849	5,854,849		3,903,233			3,903,233	9,758,082
7174 JUNTA DE DISTRITO MUNICIPAL DE BUENA VISTA		12,422,215	12,422,215		8,281,477			8,281,477	20,703,692
7175 JUNTA DE DISTRITO MUNICIPAL DE CABARETE		9,487,529	9,487,529		6,325,019			6,325,019	15,812,548
7176 JUNTA DE DISTRITO MUNICIPAL DE CANA CHAPETÓN		9,224,374	9,224,374		6,149,582			6,149,582	15,373,956
7177 JUNTA DE DISTRITO MUNICIPAL DE CANCA LA REYNA		11,050,581	11,050,581		7,367,054			7,367,054	18,417,635
7178 JUNTA DE DISTRITO MUNICIPAL DE CANOA		5,037,830	5,037,830		3,358,553			3,358,553	8,396,383
7179 JUNTA DE DISTRITO MUNICIPAL DE CAÑONGO		4,969,410	4,969,410		3,312,940			3,312,940	8,282,350
7180 JUNTA DE DISTRITO MUNICIPAL DE CAPOTILLO		4,969,410	4,969,410		3,312,940			3,312,940	8,282,350

Gobierno Central

Transferencias a Instituciones según Fuente de Financiamiento

Valores RD\$

CAPÍTULO / SUBCAPÍTULO / INST. RECEPTORA	TRANSFERENCIAS CORRIENTES			TRANSFERENCIAS DE CAPITAL				TOTAL GENERAL	
	FONDO GENERAL	FONDOS CON DESTINO ESPECÍFICO	TOTAL GASTOS CORRIENTES	FONDO GENERAL	FONDOS CON DESTINO ESPECÍFICO	CREDITO EXTERNO	DONACION EXTERNA		TOTAL GASTOS DE CAPITAL
0202 MINISTERIO DE INTERIOR Y POLICIA	261,383,322	10,544,146,719	10,805,530,041	500,000,000	6,462,832,349			6,962,832,349	17,768,362,390
7181 JUNTA DE DISTRITO MUNICIPAL DE CATALINA		4,969,410	4,969,410		3,312,940			3,312,940	8,282,350
7182 JUNTA DE DISTRITO MUNICIPAL DE CENOVI		17,332,765	17,332,765		11,555,176			11,555,176	28,887,941
7183 JUNTA DE DISTRITO MUNICIPAL DE CHIRINO		9,006,564	9,006,564		6,004,376			6,004,376	15,010,940
7184 JUNTA DE DISTRITO MUNICIPAL DE CRISTO REY DE GUARAGUAO		6,318,587	6,318,587		4,212,391			4,212,391	10,530,978
7185 AYUNTAMIENTO MUNICIPAL DE CRISTÓBAL		10,030,142	10,030,142		6,686,761			6,686,761	16,716,903
7186 JUNTA DE DISTRITO MUNICIPAL DE CRUCE DE GUAYACANES		7,547,542	7,547,542		5,031,695			5,031,695	12,579,237
7187 JUNTA DE DISTRITO MUNICIPAL DE CUMAYASA		9,003,626	9,003,626		6,002,417			6,002,417	15,006,043
7188 JUNTA DE DISTRITO MUNICIPAL DE DON JUAN		9,491,307	9,491,307		6,327,538			6,327,538	15,818,845
7189 JUNTA DE DISTRITO MUNICIPAL EL CACHÓN		4,969,410	4,969,410		3,312,940			3,312,940	8,282,350
7190 JUNTA DE DISTRITO MUNICIPAL EL CAIMITO		6,761,825	6,761,825		4,507,883			4,507,883	11,269,708
7191 JUNTA DE DISTRITO MUNICIPAL EL CARRETÓN		5,216,383	5,216,383		3,477,589			3,477,589	8,693,972
7192 JUNTA DE DISTRITO MUNICIPAL EL CARRIL		17,629,589	17,629,589		11,753,059			11,753,059	29,382,648
7193 JUNTA DE DISTRITO MUNICIPAL EL CEDRO (JOBERO)		7,543,103	7,543,103		5,028,735			5,028,735	12,571,838
7194 JUNTA DE DISTRITO MUNICIPAL EL HIGUERITO		9,500,596	9,500,596		6,333,731			6,333,731	15,834,327
7195 JUNTA DE DISTRITO MUNICIPAL EL LIMÓN (JIMANÍ)		4,969,410	4,969,410		3,312,940			3,312,940	8,282,350
7196 JUNTA DE DISTRITO MUNICIPAL EL LIMÓN (SAMANÁ)		7,356,014	7,356,014		4,904,009			4,904,009	12,260,023
7197 JUNTA DE DISTRITO MUNICIPAL EL LIMÓN (VILLA GONZÁLEZ)		5,801,435	5,801,435		3,867,623			3,867,623	9,669,058
7198 JUNTA DE DISTRITO MUNICIPAL EL PALMAR		10,488,688	10,488,688		6,992,458			6,992,458	17,481,146
7199 AYUNTAMIENTOS		849,310,753	849,310,753						849,310,753
7200 JUNTA DE DISTRITO MUNICIPAL EL PINAR		5,224,803	5,224,803		3,483,202			3,483,202	8,708,005
7201 JUNTA DE DISTRITO MUNICIPAL EL POZO		13,214,528	13,214,528		8,809,686			8,809,686	22,024,214
7202 JUNTA DE DISTRITO MUNICIPAL CAMBITA EL PUEBLECITO		10,113,663	10,113,663		6,742,442			6,742,442	16,856,105
7203 JUNTA DE DISTRITO MUNICIPAL EL PUERTO		5,687,472	5,687,472		3,791,648			3,791,648	9,479,120
7204 JUNTA DE DISTRITO MUNICIPAL EL RANCHITO		13,429,312	13,429,312		8,952,874			8,952,874	22,382,186
7205 JUNTA DE DISTRITO MUNICIPAL EL ROSARIO (PUEBLO VIEJO)		5,090,442	5,090,442		3,393,628			3,393,628	8,484,070
7206 JUNTA DE DISTRITO MUNICIPAL EL ROSARIO (SAN JUAN)		9,856,578	9,856,578		6,571,052			6,571,052	16,427,630

Gobierno Central

Transferencias a Instituciones según Fuente de Financiamiento

Valores RD\$

CAPÍTULO / SUBCAPÍTULO / INST. RECEPTORA	TRANSFERENCIAS CORRIENTES			TRANSFERENCIAS DE CAPITAL				TOTAL GENERAL	
	FONDO GENERAL	FONDOS CON DESTINO ESPECÍFICO	TOTAL GASTOS CORRIENTES	FONDO GENERAL	FONDOS CON DESTINO ESPECÍFICO	CREDITO EXTERNO	DONACION EXTERNA		TOTAL GASTOS DE CAPITAL
0202 MINISTERIO DE INTERIOR Y POLICIA	261,383,322	10,544,146,719	10,805,530,041	500,000,000	6,462,832,349			6,962,832,349	17,768,362,390
7207 JUNTA DE DISTRITO MUNICIPAL EL RUBIO		10,247,192	10,247,192		6,831,461			6,831,461	17,078,653
7208 JUNTA DE DISTRITO MUNICIPAL EL YAQUE		5,094,111	5,094,111		3,396,073			3,396,073	8,490,184
7209 JUNTA DE DISTRITO MUNICIPAL DE ESTERO HONDO		4,969,410	4,969,410		3,312,940			3,312,940	8,282,350
7210 JUNTA DE DISTRITO MUNICIPAL DE FONDO NEGRO		4,969,410	4,969,410		3,312,940			3,312,940	8,282,350
7211 AYUNTAMIENTO MUNICIPAL DE FUNDACIÓN		10,061,663	10,061,663		6,707,775			6,707,775	16,769,438
7212 JUNTA DE DISTRITO MUNICIPAL DE GANADERO		4,969,410	4,969,410		3,312,940			3,312,940	8,282,350
7213 JUNTA DE DISTRITO MUNICIPAL DE GAUTIER		4,969,410	4,969,410		3,312,940			3,312,940	8,282,350
7214 JUNTA DE DISTRITO MUNICIPAL DE GONZALO		6,798,947	6,798,947		4,532,631			4,532,631	11,331,578
7215 JUNTA DE DISTRITO MUNICIPAL DE GUATAPANAL		9,256,507	9,256,507		6,171,005			6,171,005	15,427,512
7216 JUNTA DE DISTRITO MUNICIPAL DE GUAYABAL (POSTRER RÍO)		4,969,410	4,969,410		3,312,940			3,312,940	8,282,350
7217 JUNTA DE DISTRITO MUNICIPAL DE GUAYABO DULCE		8,969,487	8,969,487		5,979,658			5,979,658	14,949,145
7218 AYUNTAMIENTO MUNICIPAL DE GUERRA		35,497,741	35,497,741		23,665,161			23,665,161	59,162,902
7219 JUNTA DE DISTRITO MUNICIPAL DE HATILLO PALMA		9,486,452	9,486,452		6,324,302			6,324,302	15,810,754
7220 JUNTA DE DISTRITO MUNICIPAL DE HATO DAMAS		15,173,770	15,173,770		10,115,847			10,115,847	25,289,617
7221 JUNTA DE DISTRITO MUNICIPAL DE HATO DEL PADRE		5,750,035	5,750,035		3,833,357			3,833,357	9,583,392
7222 JUNTA DE DISTRITO MUNICIPAL DE HATO DEL YAQUE		28,374,559	28,374,559		18,916,373			18,916,373	47,290,932
7223 JUNTA DE DISTRITO MUNICIPAL DE HATO VIEJO		5,794,709	5,794,709		3,863,140			3,863,140	9,657,849
7224 JUNTA DE DISTRITO MUNICIPAL DE JAIBÓN (LAGUNA SALADA)		6,926,678	6,926,678		4,617,785			4,617,785	11,544,463
7225 JUNTA DE DISTRITO MUNICIPAL DE JAIBÓN (PUEBLO NUEVO)		9,469,561	9,469,561		6,313,040			6,313,040	15,782,601
7226 JUNTA DE DISTRITO MUNICIPAL DE JAMAO AFUERA		6,840,735	6,840,735		4,560,490			4,560,490	11,401,225
7227 AYUNTAMIENTO MUNICIPAL DE JAQUIMEYES		10,065,668	10,065,668		6,710,445			6,710,445	16,776,113
7228 JUNTA DE DISTRITO MUNICIPAL DE JICOMÉ		5,216,036	5,216,036		3,477,358			3,477,358	8,693,394
7229 JUNTA DE DISTRITO MUNICIPAL DE JOBA ARRIBA		5,561,821	5,561,821		3,707,880			3,707,880	9,269,701
7230 JUNTA DE DISTRITO MUNICIPAL DE JOSÉ FRANCISCO PEÑA GÓMEZ		6,801,647	6,801,647		4,534,431			4,534,431	11,336,078

Gobierno Central

Transferencias a Instituciones según Fuente de Financiamiento

Valores RD\$

CAPÍTULO / SUBCAPÍTULO / INST. RECEPTORA	TRANSFERENCIAS CORRIENTES			TRANSFERENCIAS DE CAPITAL				TOTAL GENERAL	
	FONDO GENERAL	FONDOS CON DESTINO ESPECÍFICO	TOTAL GASTOS CORRIENTES	FONDO GENERAL	FONDOS CON DESTINO ESPECÍFICO	CREDITO EXTERNO	DONACION EXTERNA		TOTAL GASTOS DE CAPITAL
0202 MINISTERIO DE INTERIOR Y POLICIA	261,383,322	10,544,146,719	10,805,530,041	500,000,000	6,462,832,349			6,962,832,349	17,768,362,390
7231 JUNTA DE DISTRITO MUNICIPAL DE JUAN ADRIÁN		4,969,410	4,969,410		3,312,940			3,312,940	8,282,350
7232 JUNTA DE DISTRITO MUNICIPAL DE JUAN LÓPEZ		15,056,037	15,056,037		10,037,358			10,037,358	25,093,395
7233 JUNTA DE DISTRITO MUNICIPAL DE JUANCHO		4,975,480	4,975,480		3,316,986			3,316,986	8,292,466
7234 JUNTA DE DISTRITO MUNICIPAL DE JUMA BEJUCAL		19,705,588	19,705,588		13,137,059			13,137,059	32,842,647
7235 JUNTA DE DISTRITO MUNICIPAL DE JUNCALITO		7,174,831	7,174,831		4,783,221			4,783,221	11,958,052
7236 JUNTA DE DISTRITO MUNICIPAL DE LA BIJA		10,721,214	10,721,214		7,147,476			7,147,476	17,868,690
7237 JUNTA DE DISTRITO MUNICIPAL DE LA CALETA		42,567,259	42,567,259		28,398,172			28,398,172	70,965,431
7238 JUNTA DE DISTRITO MUNICIPAL DE LA CANELA		18,246,724	18,246,724		12,164,483			12,164,483	30,411,207
7239 JUNTA DE DISTRITO MUNICIPAL DE LA CAYA		4,969,410	4,969,410		3,312,940			3,312,940	8,282,350
7240 AYUNTAMIENTO MUNICIPAL DE LA CIÉNAGA (BARAHONA)		10,094,876	10,094,876		6,729,918			6,729,918	16,824,794
7241 JUNTA DE DISTRITO MUNICIPAL DE LA COLONIA		4,969,410	4,969,410		3,312,940			3,312,940	8,282,350
7242 JUNTA DE DISTRITO MUNICIPAL DE LA CUCHILLA		9,457,640	9,457,640		6,305,093			6,305,093	15,762,733
7243 JUNTA DE DISTRITO MUNICIPAL DE LA CUESTA		5,813,123	5,813,123		3,875,415			3,875,415	9,688,538
7244 JUNTA DE DISTRITO MUNICIPAL DE LA ENTRADA		5,777,083	5,777,083		3,851,389			3,851,389	9,628,472
7245 JUNTA DE DISTRITO MUNICIPAL DE LA ISABELA		4,969,410	4,969,410		3,312,940			3,312,940	8,282,350
7246 JUNTA DE DISTRITO MUNICIPAL DE LA JAIBA		4,969,410	4,969,410		3,312,940			3,312,940	8,282,350
7247 JUNTA DE DISTRITO MUNICIPAL DE LA ORTEGA		4,969,410	4,969,410		3,312,940			3,312,940	8,282,350
7248 JUNTA DE DISTRITO MUNICIPAL DE LA PEÑA		14,531,682	14,531,682		9,687,788			9,687,788	24,219,470
7249 JUNTA DE DISTRITO MUNICIPAL DE LA SIEMBRA		4,969,410	4,969,410		3,312,940			3,312,940	8,282,350
7250 JUNTA DE DISTRITO MUNICIPAL DE LA VICTORIA		53,374,112	53,374,112		35,582,741			35,582,741	88,956,853
7251 JUNTA DE DISTRITO MUNICIPAL DE LAS BARIÁS (BANI)		4,969,410	4,969,410		3,312,940			3,312,940	8,282,350
7252 JUNTA DE DISTRITO MUNICIPAL DE LAS CAÑITAS (ELUPINA CORDERO)		4,969,410	4,969,410		3,312,940			3,312,940	8,282,350
7253 JUNTA DE DISTRITO MUNICIPAL DE LAS CLAVELLINAS		4,969,410	4,969,410		3,312,940			3,312,940	8,282,350

Gobierno Central

Transferencias a Instituciones según Fuente de Financiamiento

Valores RD\$

CAPÍTULO / SUBCAPÍTULO / INST. RECEPTORA	TRANSFERENCIAS CORRIENTES			TRANSFERENCIAS DE CAPITAL				TOTAL GENERAL	
	FONDO GENERAL	FONDOS CON DESTINO ESPECÍFICO	TOTAL GASTOS CORRIENTES	FONDO GENERAL	FONDOS CON DESTINO ESPECÍFICO	CREDITO EXTERNO	DONACION EXTERNA		TOTAL GASTOS DE CAPITAL
0202 MINISTERIO DE INTERIOR Y POLICIA	261,383,322	10,544,146,719	10,805,530,041	500,000,000	6,462,832,349			6,962,832,349	17,768,362,390
7254 JUNTA DE DISTRITO MUNICIPAL DE LAS COLES		7,348,714	7,348,714		4,899,143			4,899,143	12,247,857
7255 JUNTA DE DISTRITO MUNICIPAL DE LAS GALERAS		7,739,135	7,739,135		5,159,423			5,159,423	12,898,558
7256 JUNTA DE DISTRITO MUNICIPAL DE LAS GORDAS		12,715,656	12,715,656		8,477,104			8,477,104	21,192,760
7257 JUNTA DE DISTRITO MUNICIPAL DE LAS LAGUNAS (PADRE LAS CASAS)		8,569,657	8,569,657		5,713,105			5,713,105	14,282,762
7258 JUNTA DE DISTRITO MUNICIPAL DE LAS LAGUNAS ABAJO (MOCA)		14,968,978	14,968,978		9,979,319			9,979,319	24,948,297
7259 JUNTA DE DISTRITO MUNICIPAL DE LAS PLACETAS		5,592,990	5,592,990		3,728,660			3,728,660	9,321,650
7260 JUNTA DE DISTRITO MUNICIPAL DE LAS TÁRANAS		8,637,075	8,637,075		5,758,050			5,758,050	14,395,125
7261 AYUNTAMIENTO MUNICIPAL DE LOS ALCARRIZOS		182,296,875	182,296,875		121,531,251			121,531,251	303,828,126
7262 JUNTA DE DISTRITO MUNICIPAL DE LOS BOTADOS		15,963,035	15,963,035		10,642,024			10,642,024	26,605,059
7263 JUNTA DE DISTRITO MUNICIPAL DE LOS JOVILLOS		6,587,917	6,587,917		4,391,945			4,391,945	10,979,862
7264 JUNTA DE DISTRITO MUNICIPAL DE LOS PATOS		5,086,661	5,086,661		3,391,107			3,391,107	8,477,768
7265 JUNTA DE DISTRITO MUNICIPAL DE LOS TOROS		7,853,352	7,853,352		5,235,568			5,235,568	13,088,920
7266 JUNTA DE DISTRITO MUNICIPAL DE MAIZAL		10,774,520	10,774,520		7,183,013			7,183,013	17,957,533
7267 JUNTA DE DISTRITO MUNICIPAL DE MAJAGUAL		4,969,410	4,969,410		3,312,940			3,312,940	8,282,350
7268 JUNTA DE DISTRITO MUNICIPAL DE MANUEL BUENO		4,969,410	4,969,410		3,312,940			3,312,940	8,282,350
7269 JUNTA DE DISTRITO MUNICIPAL DE MATA PALACIO		8,382,796	8,382,796		5,588,531			5,588,531	13,971,327
7270 JUNTA DE DISTRITO MUNICIPAL DE MATAYAYA		7,860,556	7,860,556		5,240,370			5,240,370	13,100,926
7271 JUNTA DE DISTRITO MUNICIPAL DE MEDINA		8,111,191	8,111,191		5,407,460			5,407,460	13,518,651
7272 JUNTA DE DISTRITO MUNICIPAL DE MONSERRAT		4,969,410	4,969,410		3,312,940			3,312,940	8,282,350
7273 JUNTA DE DISTRITO MUNICIPAL DE MONTE DE LA JAGUA		6,718,765	6,718,765		4,479,176			4,479,176	11,197,941
7274 JUNTA DE DISTRITO MUNICIPAL DE NAVAS		4,969,410	4,969,410		3,312,940			3,312,940	8,282,350
7275 JUNTA DE DISTRITO MUNICIPAL DE NIZAO LAS AUYAMAS		5,465,391	5,465,391		3,643,594			3,643,594	9,108,985
7276 JUNTA DE DISTRITO MUNICIPAL DE NUEVO BRASIL		6,314,094	6,314,094		4,209,396			4,209,396	10,523,490

Gobierno Central

Transferencias a Instituciones según Fuente de Financiamiento

Valores RD\$

CAPÍTULO / SUBCAPÍTULO / INST. RECEPTORA	TRANSFERENCIAS CORRIENTES			TRANSFERENCIAS DE CAPITAL				TOTAL GENERAL	
	FONDO GENERAL	FONDOS CON DESTINO ESPECÍFICO	TOTAL GASTOS CORRIENTES	FONDO GENERAL	FONDOS CON DESTINO ESPECÍFICO	CREDITO EXTERNO	DONACION EXTERNA		TOTAL GASTOS DE CAPITAL
0202 MINISTERIO DE INTERIOR Y POLICIA	261,383,322	10,544,146,719	10,805,530,041	500,000,000	6,462,832,349			6,962,832,349	17,768,362,390
7277 JUNTA DE DISTRITO MUNICIPAL DE PALMAR ARRIBA		6,266,891	6,266,891		4,177,927			4,177,927	10,444,818
7278 JUNTA DE DISTRITO MUNICIPAL DE PALMAR DE OCOA		4,969,410	4,969,410		3,312,940			3,312,940	8,282,350
7279 JUNTA DE DISTRITO MUNICIPAL DE PALO ALTO		4,969,410	4,969,410		3,312,940			3,312,940	8,282,350
7280 JUNTA DE DISTRITO MUNICIPAL DE PALO VERDE		7,131,278	7,131,278		4,754,185			4,754,185	11,885,463
7281 JUNTA DE DISTRITO MUNICIPAL DE PAYA		14,551,039	14,551,039		9,700,693			9,700,693	24,251,732
7282 AYUNTAMIENTO MUNICIPAL DE PEDRO BRAND		40,338,682	40,338,682		26,892,455			26,892,455	67,231,137
7283 JUNTA DE DISTRITO MUNICIPAL DE PEDRO CORTO		8,002,413	8,002,413		5,334,942			5,334,942	13,337,355
7284 JUNTA DE DISTRITO MUNICIPAL DE PESCADERÍA		5,543,396	5,543,396		3,695,597			3,695,597	9,238,993
7285 JUNTA DE DISTRITO MUNICIPAL DE PIZARRETE		7,057,048	7,057,048		4,704,699			4,704,699	11,761,747
7286 JUNTA DE DISTRITO MUNICIPAL DE PLATANAL		5,261,817	5,261,817		3,507,877			3,507,877	8,769,694
7287 JUNTA DE DISTRITO MUNICIPAL DE PROYECTO 4		5,236,491	5,236,491		3,490,994			3,490,994	8,727,485
7288 JUNTA DE DISTRITO MUNICIPAL DE QUITA CORAZA		4,969,410	4,969,410		3,312,940			3,312,940	8,282,350
7289 JUNTA DE DISTRITO MUNICIPAL DE QUITA SUEÑO		4,969,410	4,969,410		3,312,940			3,312,940	8,282,350
7290 JUNTA DE DISTRITO MUNICIPAL DE RINCÓN		13,936,103	13,936,103		9,290,735			9,290,735	23,226,838
7291 JUNTA DE DISTRITO MUNICIPAL DE RÍO VERDE ARRIBA		24,154,767	24,154,767		16,103,178			16,103,178	40,257,945
7292 JUNTA DE DISTRITO MUNICIPAL DE SABANA ALTA		5,549,158	5,549,158		3,699,439			3,699,439	9,248,597
7293 JUNTA DE DISTRITO MUNICIPAL DE SABANETA DE YÁSICA		6,683,981	6,683,981		4,455,987			4,455,987	11,139,968
7294 JUNTA DE DISTRITO MUNICIPAL DE SABANA DEL PUERTO		12,174,767	12,174,767		8,116,512			8,116,512	20,291,279
7295 JUNTA DE DISTRITO MUNICIPAL DE SABANA GRANDE DE HOSTOS		4,969,410	4,969,410		3,312,940			3,312,940	8,282,350
7296 JUNTA DE DISTRITO MUNICIPAL DE SABANA LARGA (ELÍAS PIÑA)		4,969,410	4,969,410		3,312,940			3,312,940	8,282,350
7297 JUNTA DE DISTRITO MUNICIPAL DE SABANETA		8,685,802	8,685,802		5,790,535			5,790,535	14,476,337
7298 JUNTA DE DISTRITO MUNICIPAL DE LA SABINA		9,347,622	9,347,622		6,231,748			6,231,748	15,579,370

Gobierno Central

Transferencias a Instituciones según Fuente de Financiamiento

Valores RD\$

CAPÍTULO / SUBCAPÍTULO / INST. RECEPTORA	TRANSFERENCIAS CORRIENTES			TRANSFERENCIAS DE CAPITAL				TOTAL GENERAL	
	FONDO GENERAL	FONDOS CON DESTINO ESPECÍFICO	TOTAL GASTOS CORRIENTES	FONDO GENERAL	FONDOS CON DESTINO ESPECÍFICO	CREDITO EXTERNO	DONACION EXTERNA		TOTAL GASTOS DE CAPITAL
0202 MINISTERIO DE INTERIOR Y POLICIA	261,383,322	10,544,146,719	10,805,530,041	500,000,000	6,462,832,349			6,962,832,349	17,768,362,390
7299 JUNTA DE DISTRITO MUNICIPAL DE SAN FRANCISCO DE JACAGUA		29,463,936	29,463,936		19,642,624			19,642,624	49,106,560
7300 JUNTA DE DISTRITO MUNICIPAL DE SAN JOSÉ DE MATANZAS		13,010,527	13,010,527		8,673,685			8,673,685	21,684,212
7301 JUNTA DE DISTRITO MUNICIPAL DE SAN JOSÉ DEL PUERTO		15,102,625	15,102,625		10,068,416			10,068,416	25,171,041
7302 JUNTA DE DISTRITO MUNICIPAL DE SAN LUIS		60,362,789	60,362,789		40,241,859			40,241,859	100,604,648
7303 JUNTA DE DISTRITO MUNICIPAL DE SANTANA (NIZAO)		7,404,621	7,404,621		4,936,414			4,936,414	12,341,035
7304 JUNTA DE DISTRITO MUNICIPAL DE SANTANA (TAMAYO)		5,563,422	5,563,422		3,708,948			3,708,948	9,272,370
7305 JUNTA DE DISTRITO MUNICIPAL DE TÁBARA ABAJO		5,850,213	5,850,213		3,900,142			3,900,142	9,750,355
7306 JUNTA DE DISTRITO MUNICIPAL DE VENGAN A VER		4,969,410	4,969,410		3,312,940			3,312,940	8,282,350
7307 JUNTA DE DISTRITO MUNICIPAL DE VERAGUA		15,869,686	15,869,686		10,579,790			10,579,790	26,449,476
7308 AYUNTAMIENTO MUNICIPAL DE VILLA MONTELLANO		20,519,069	20,519,069		13,679,379			13,679,379	34,198,448
7309 JUNTA DE DISTRITO MUNICIPAL DE VILLA DE PEDRO SÁNCHEZ		5,601,756	5,601,756		3,734,504			3,734,504	9,336,260
7310 JUNTA DE DISTRITO MUNICIPAL DE VILLA ELISA		7,940,030	7,940,030		5,293,354			5,293,354	13,233,384
7311 AYUNTAMIENTO MUNICIPAL DE VILLA HERMOSA		71,461,377	71,461,377		47,640,918			47,640,918	119,102,295
7312 AYUNTAMIENTO MUNICIPAL DE VILLA LA MATA		16,119,640	16,119,640		10,746,427			10,746,427	26,866,067
7313 JUNTA DE DISTRITO MUNICIPAL DE VILLA SOMBRERO		8,019,605	8,019,605		5,346,403			5,346,403	13,366,008
7314 JUNTA DE DISTRITO MUNICIPAL DE VILLA DE SONADOR		9,046,072	9,046,072		6,030,714			6,030,714	15,076,786
7315 JUNTA DE DISTRITO MUNICIPAL DE VILLARPANDO		8,334,456	8,334,456		5,556,304			5,556,304	13,890,760
7316 JUNTA DE DISTRITO MUNICIPAL DE YÁSICA ARRIBA		9,342,011	9,342,011		6,228,007			6,228,007	15,570,018
7317 JUNTA DE DISTRITO MUNICIPAL DE YERBA BUENA		4,969,410	4,969,410		3,312,940			3,312,940	8,282,350
7318 AYUNTAMIENTO MUNICIPAL DE PUÑAL		23,166,656	23,166,656		15,444,437			15,444,437	38,611,093
7319 AYUNTAMIENTO MUNICIPAL DE GUAYACANES		15,438,139	15,438,139		10,292,093			10,292,093	25,730,232
7320 JUNTA DE DISTRITO MUNICIPAL DE PANTOJA		38,971,743	38,971,743		25,981,162			25,981,162	64,952,905
7321 JUNTA DE DISTRITO MUNICIPAL DE PALMAREJO ?- VILLA LINDA		10,017,295	10,017,295		6,678,197			6,678,197	16,695,492

Gobierno Central

Transferencias a Instituciones según Fuente de Financiamiento

Valores RD\$

CAPÍTULO / SUBCAPÍTULO / INST. RECEPTORA	TRANSFERENCIAS CORRIENTES			TRANSFERENCIAS DE CAPITAL				TOTAL GENERAL	
	FONDO GENERAL	FONDOS CON DESTINO ESPECÍFICO	TOTAL GASTOS CORRIENTES	FONDO GENERAL	FONDOS CON DESTINO ESPECÍFICO	CREDITO EXTERNO	DONACION EXTERNA		TOTAL GASTOS DE CAPITAL
0202 MINISTERIO DE INTERIOR Y POLICIA	261,383,322	10,544,146,719	10,805,530,041	500,000,000	6,462,832,349			6,962,832,349	17,768,362,390
7322 JUNTA DE DISTRITO MUNICIPAL DE LA GUÁYIGA		12,194,032	12,194,032		8,129,355			8,129,355	20,323,387
7323 JUNTA DE DISTRITO MUNICIPAL DE LA CUABA		7,404,130	7,404,130		4,936,087			4,936,087	12,340,217
7324 JUNTA DE DISTRITO MUNICIPAL DE EL LIMONAL		6,060,074	6,060,074		4,040,050			4,040,050	10,100,124
7325 JUNTA DE DISTRITO MUNICIPAL DE NARANJAL		4,969,410	4,969,410		3,312,940			3,312,940	8,282,350
7326 JUNTA DE DISTRITO MUNICIPAL DE LAS BARIAS LA ESTANCIA (AZUA)		8,462,451	8,462,451		5,641,634			5,641,634	14,104,085
7327 JUNTA DE DISTRITO MUNICIPAL DE BARRERAS		4,969,410	4,969,410		3,312,940			3,312,940	8,282,350
7328 JUNTA DE DISTRITO MUNICIPAL DE DOÑA EMMA BALAGUER VIUDA VALLEJO		4,969,410	4,969,410		3,312,940			3,312,940	8,282,350
7329 JUNTA DE DISTRITO MUNICIPAL DE LAS LOMAS		6,163,778	6,163,778		4,109,185			4,109,185	10,272,963
7330 JUNTA DE DISTRITO MUNICIPAL DE CLAVELLINA (AZUA)		5,335,843	5,335,843		3,557,229			3,557,229	8,893,072
7331 JUNTA DE DISTRITO MUNICIPAL DE PUERTO VIEJO		4,969,410	4,969,410		3,312,940			3,312,940	8,282,350
7332 JUNTA DE DISTRITO MUNICIPAL DE MONTE BONITO		4,969,410	4,969,410		3,312,940			3,312,940	8,282,350
7333 JUNTA DE DISTRITO MUNICIPAL DE LOS FRÍOS		4,969,410	4,969,410		3,312,940			3,312,940	8,282,350
7334 JUNTA DE DISTRITO MUNICIPAL DE HATO NUEVO CORTES		5,496,560	5,496,560		3,664,373			3,664,373	9,160,933
7335 JUNTA DE DISTRITO MUNICIPAL DE PROYECTO 2C		4,969,410	4,969,410		3,312,940			3,312,940	8,282,350
7336 JUNTA DE DISTRITO MUNICIPAL DE LA JAGUA		5,679,680	5,679,680		3,786,453			3,786,453	9,466,133
7337 JUNTA DE DISTRITO MUNICIPAL DE GUANITO (SAN JUAN DE LA MAGUANA)		4,969,410	4,969,410		3,312,940			3,312,940	8,282,350
7338 JUNTA DE DISTRITO MUNICIPAL DE LAS CHARCAS DE MARÍA NOVA		5,364,091	5,364,091		3,576,060			3,576,060	8,940,151
7339 JUNTA DE DISTRITO MUNICIPAL DE LAS MAGUANAS HATO NUEVO		6,246,971	6,246,971		4,164,647			4,164,647	10,411,618
7340 JUNTA DE DISTRITO MUNICIPAL DE CARRERA DE YEGUAS		6,643,627	6,643,627		4,429,085			4,429,085	11,072,712
7341 JUNTA DE DISTRITO MUNICIPAL DE JÍNOVA		6,084,975	6,084,975		4,056,650			4,056,650	10,141,625
7342 JUNTA DE DISTRITO MUNICIPAL DE JORGILLO		4,969,410	4,969,410		3,312,940			3,312,940	8,282,350
7343 JUNTA DE DISTRITO MUNICIPAL DE GUAYABO		5,796,912	5,796,912		3,864,608			3,864,608	9,661,520

Gobierno Central

Transferencias a Instituciones según Fuente de Financiamiento

Valores RD\$

CAPÍTULO / SUBCAPÍTULO / INST. RECEPTORA	TRANSFERENCIAS CORRIENTES			TRANSFERENCIAS DE CAPITAL				TOTAL GENERAL	
	FONDO GENERAL	FONDOS CON DESTINO ESPECÍFICO	TOTAL GASTOS CORRIENTES	FONDO GENERAL	FONDOS CON DESTINO ESPECÍFICO	CREDITO EXTERNO	DONACION EXTERNA		TOTAL GASTOS DE CAPITAL
0202 MINISTERIO DE INTERIOR Y POLICIA	261,383,322	10,544,146,719	10,805,530,041	500,000,000	6,462,832,349			6,962,832,349	17,768,362,390
7344 JUNTA DE DISTRITO MUNICIPAL DE SABANA CRUZ		4,969,410	4,969,410		3,312,940			3,312,940	8,282,350
7345 JUNTA DE DISTRITO MUNICIPAL DE SABANA HIGUERO		4,969,410	4,969,410		3,312,940			3,312,940	8,282,350
7346 JUNTA DE DISTRITO MUNICIPAL DE RANCHO DE LA GUARDIA		4,969,410	4,969,410		3,312,940			3,312,940	8,282,350
7347 JUNTA DE DISTRITO MUNICIPAL DE GUANITO (EL LLANO)		5,389,416	5,389,416		3,592,944			3,592,944	8,982,360
7348 JUNTA DE DISTRITO MUNICIPAL DE LA GUÁZARA		4,969,410	4,969,410		3,312,940			3,312,940	8,282,350
7349 JUNTA DE DISTRITO MUNICIPAL DE CABEZA DE TORO		4,969,410	4,969,410		3,312,940			3,312,940	8,282,350
7350 JUNTA DE DISTRITO MUNICIPAL DE MINA		4,969,410	4,969,410		3,312,940			3,312,940	8,282,350
7351 JUNTA DE DISTRITO MUNICIPAL DE SANTA BÁRBARA EL 6		4,969,410	4,969,410		3,312,940			3,312,940	8,282,350
7352 JUNTA DE DISTRITO MUNICIPAL EL SALADO		4,969,410	4,969,410		3,312,940			3,312,940	8,282,350
7353 JUNTA DE DISTRITO MUNICIPAL DE BATEY 8		5,024,587	5,024,587		3,349,725			3,349,725	8,374,312
7354 JUNTA DE DISTRITO MUNICIPAL DE CALETA (LA ROMANA)		8,340,056	8,340,056		5,560,037			5,560,037	13,900,093
7355 JUNTA DE DISTRITO MUNICIPAL DE SAN FRANCISCO VICENTILLO		5,804,735	5,804,735		3,869,823			3,869,823	9,674,558
7356 JUNTA DE DISTRITO MUNICIPAL DE SANTA LUCÍA		9,919,425	9,919,425		6,612,950			6,612,950	16,532,375
7357 JUNTA DE DISTRITO MUNICIPAL DE GINA		4,969,410	4,969,410		3,312,940			3,312,940	8,282,350
7358 JUNTA DE DISTRITO MUNICIPAL DE VERÓN PUNTA CANA		22,745,535	22,745,535		15,163,690			15,163,690	37,909,225
7359 JUNTA DE DISTRITO MUNICIPAL DE JAYACO		13,211,322	13,211,322		8,807,548			8,807,548	22,018,870
7360 JUNTA DE DISTRITO MUNICIPAL DE ARROYO TORO MASIPEDRO		4,969,410	4,969,410		3,312,940			3,312,940	8,282,350
7361 JUNTA DE DISTRITO MUNICIPAL DE LA SALVIA LOS QUEMADOS		7,307,819	7,307,819		4,871,879			4,871,879	12,179,698
7362 JUNTA DE DISTRITO MUNICIPAL DE MANABAO		5,558,899	5,558,899		3,705,932			3,705,932	9,264,831
7363 JUNTA DE DISTRITO MUNICIPAL DE VILLA MAGANTE		5,027,073	5,027,073		3,351,382			3,351,382	8,378,455
7364 JUNTA DE DISTRITO MUNICIPAL DE JAYA		6,416,655	6,416,655		4,277,770			4,277,770	10,694,425
7365 JUNTA DE DISTRITO MUNICIPAL DE DON ANTONIO GUZMÁN FERNÁNDEZ		7,537,143	7,537,143		5,024,762			5,024,762	12,561,905
7366 JUNTA DE DISTRITO MUNICIPAL DE BARRAQUITO		4,969,410	4,969,410		3,312,940			3,312,940	8,282,350
7367 JUNTA DE DISTRITO MUNICIPAL EL AGUACATE		4,969,410	4,969,410		3,312,940			3,312,940	8,282,350

Gobierno Central

Transferencias a Instituciones según Fuente de Financiamiento

Valores RD\$

CAPÍTULO / SUBCAPÍTULO / INST. RECEPTORA	TRANSFERENCIAS CORRIENTES			TRANSFERENCIAS DE CAPITAL				TOTAL GENERAL	
	FONDO GENERAL	FONDOS CON DESTINO ESPECÍFICO	TOTAL GASTOS CORRIENTES	FONDO GENERAL	FONDOS CON DESTINO ESPECÍFICO	CREDITO EXTERNO	DONACION EXTERNA		TOTAL GASTOS DE CAPITAL
0202 MINISTERIO DE INTERIOR Y POLICIA	261,383,322	10,544,146,719	10,805,530,041	500,000,000	6,462,832,349			6,962,832,349	17,768,362,390
7368 JUNTA DE DISTRITO MUNICIPAL DE COMEDERO ARRIBA		4,969,410	4,969,410		3,312,940			3,312,940	8,282,350
7369 JUNTA DE DISTRITO MUNICIPAL DE CABALLERO		4,969,410	4,969,410		3,312,940			3,312,940	8,282,350
7370 JUNTA DE DISTRITO MUNICIPAL DE HERNANDO ALONSO		5,213,590	5,213,590		3,475,726			3,475,726	8,689,316
7371 JUNTA DE DISTRITO MUNICIPAL DE ARROYO AL MEDIO		7,448,498	7,448,498		4,965,665			4,965,665	12,414,163
7372 JUNTA DE DISTRITO MUNICIPAL DE CANCA LA PIEDRA		12,102,897	12,102,897		8,068,598			8,068,598	20,171,495
7373 JUNTA DE DISTRITO MUNICIPAL DE LAS PALOMAS		14,878,750	14,878,750		9,919,167			9,919,167	24,797,917
7374 JUNTA DE DISTRITO MUNICIPAL DE GUAYABAL (PUÑAL)		11,989,738	11,989,738		7,993,159			7,993,159	19,982,897
7375 JUNTA DE DISTRITO MUNICIPAL DE CANABACOA		11,874,423	11,874,423		7,916,282			7,916,282	19,790,705
7376 JUNTA DE DISTRITO MUNICIPAL DE MAIMÓN (PUERTO PLATA)		11,210,771	11,210,771		7,473,847			7,473,847	18,684,618
7377 JUNTA DE DISTRITO MUNICIPAL DE RÍO GRANDE		5,531,133	5,531,133		3,687,422			3,687,422	9,218,555
7378 JUNTA DE DISTRITO MUNICIPAL EL ESTRECHO DE LUPERÓN OMAR BROSS		4,969,410	4,969,410		3,312,940			3,312,940	8,282,350
7379 JUNTA DE DISTRITO MUNICIPAL DE BOCA DE MAO		5,185,032	5,185,032		3,456,688			3,456,688	8,641,720
7380 JUNTA DE DISTRITO MUNICIPAL DE PARADERO		4,969,410	4,969,410		3,312,940			3,312,940	8,282,350
7381 JUNTA DE DISTRITO MUNICIPAL DE SANTIAGO DE LA CRUZ		4,969,410	4,969,410		3,312,940			3,312,940	8,282,350
7382 JUNTA DE DISTRITO MUNICIPAL DE GUALETE		4,969,410	4,969,410		3,312,940			3,312,940	8,282,350
7383 JUNTA DE DISTRITO MUNICIPAL DE VILLA CENTRAL		20,033,913	20,033,913		13,355,942			13,355,942	33,389,855
7384 JUNTA DE DISTRITO MUNICIPAL DE LA ZANJA		11,144,719	11,144,719		7,429,812			7,429,812	18,574,531
7385 AYUNTAMIENTO MUNICIPAL DE EL PEÑÓN		10,080,859	10,080,859		6,720,573			6,720,573	16,801,432
7386 JUNTA DE DISTRITO MUNICIPAL MAMÁ TINGÓ		10,346,557	10,346,557		6,897,705			6,897,705	17,244,262
7387 JUNTA DE DISTRITO MUNICIPAL DE TAVERA		13,350,560	13,350,560		8,900,373			8,900,373	22,250,933
7388 JUNTA DE DISTRITO MUNICIPAL DE ZAMBRANA ABAJO		12,919,077	12,919,077		8,612,718			8,612,718	21,531,795
7389 JUNTA DE DISTRITO MUNICIPAL DE DON JUAN RODRÍGUEZ		15,686,901	15,686,901		10,459,934			10,459,934	26,146,835
7390 JUNTA DE DISTRITO MUNICIPAL DE DOÑA ANA		12,000,113	12,000,113		8,000,075			8,000,075	20,000,188
7391 JUNTA DE DISTRITO MUNICIPAL DE HATILLO		30,821,340	30,821,340		20,547,560			20,547,560	51,368,900

Gobierno Central

Transferencias a Instituciones según Fuente de Financiamiento

Valores RD\$

CAPÍTULO / SUBCAPÍTULO / INST. RECEPTORA	TRANSFERENCIAS CORRIENTES			TRANSFERENCIAS DE CAPITAL				TOTAL GENERAL	
	FONDO GENERAL	FONDOS CON DESTINO ESPECÍFICO	TOTAL GASTOS CORRIENTES	FONDO GENERAL	FONDOS CON DESTINO ESPECÍFICO	CREDITO EXTERNO	DONACION EXTERNA		TOTAL GASTOS DE CAPITAL
0202 MINISTERIO DE INTERIOR Y POLICIA	261,383,322	10,544,146,719	10,805,530,041	500,000,000	6,462,832,349			6,962,832,349	17,768,362,390
7392 JUNTA DE DISTRITO MUNICIPAL DE QUITA SUEÑO (BAJOS DE HAINA)		22,833,275	22,833,275		15,222,183			15,222,183	38,055,458
7393 JUNTA DE DISTRITO MUNICIPAL DE SANTA MARÍA		5,472,861	5,472,861		3,648,574			3,648,574	9,121,435
02 POLICIA NACIONAL	3,867,000		3,867,000						3,867,000
0000 NO APLICA	3,867,000		3,867,000						3,867,000
0203 MINISTERIO DE DEFENSA	5,799,918,595		5,799,918,595						5,799,918,595
01 MINISTERIO DE DEFENSA	5,695,876,672		5,695,876,672						5,695,876,672
0000 NO APLICA	5,689,148,072		5,689,148,072						5,689,148,072
2080 DIRECCIÓN GRAL. DE ALBERGUES Y RES. P/LA REED. CIUDADANA DE NIÑOS, NIÑ	5,539,450		5,539,450						5,539,450
4012 HERMANDAD DE PENSINADOS DE LA FUERZAS ARMADAS	1,189,150		1,189,150						1,189,150
03 ARMADA DE LA REPUBLICA DOMINICANA	35,276,153		35,276,153						35,276,153
0000 NO APLICA	35,276,153		35,276,153						35,276,153
04 FUERZA AEREA DE LA REPUBLICA DOMINICANA	68,765,770		68,765,770						68,765,770
0000 NO APLICA	68,765,770		68,765,770						68,765,770
0204 MINISTERIO DE RELACIONES EXTERIORES	102,000,000	2,582,957	104,582,957						104,582,957
01 MINISTERIO DE RELACIONES EXTERIORES	102,000,000	2,582,957	104,582,957						104,582,957
0000 NO APLICA	102,000,000	2,582,957	104,582,957						104,582,957
0205 MINISTERIO DE HACIENDA	10,404,475,642	1,329,108,604	11,733,584,246	12,884,000		742,500,000		755,384,000	12,488,968,246
01 MINISTERIO DE HACIENDA	10,404,475,642	1,329,108,604	11,733,584,246	12,884,000		742,500,000		755,384,000	12,488,968,246
0000 NO APLICA	274,049,000	800,000	274,849,000						274,849,000
5005 CAJA DE AHORROS PARA OBREROS Y MONTE DE PIEDAD	42,237,000		42,237,000						42,237,000
5127 SUPERINTENDENCIA DE SEGUROS	531,360,005		531,360,005						531,360,005
5145 SUPERINTENDENCIA DE VALORES	149,703,020		149,703,020						149,703,020
5157 CORPORACION DOMICANA DE EMPRESAS ESTATALES (CORDE)	32,500,000		32,500,000						32,500,000
5158 DIRECCION GENERAL DE ADUANAS	2,973,558,554		2,973,558,554						2,973,558,554
5159 DIRECCION GENERAL DE IMPUESTOS INTERNOS	5,956,797,730	1,328,308,604	7,285,106,334			742,500,000		742,500,000	8,027,606,334
5183 UNIDAD DE ANÁLISIS FINANCIERO (UAF)	184,270,333		184,270,333	12,884,000				12,884,000	197,154,333
6118 LOTERIA NACIONAL	260,000,000		260,000,000						260,000,000
0206 MINISTERIO DE EDUCACIÓN	14,795,161,228		14,795,161,228			44,550,000		44,550,000	14,839,711,228
01 MINISTERIO DE EDUCACION	14,795,161,228		14,795,161,228			44,550,000		44,550,000	14,839,711,228

Gobierno Central

Transferencias a Instituciones según Fuente de Financiamiento

Valores RD\$

CAPÍTULO / SUBCAPÍTULO / INST. RECEPTORA	TRANSFERENCIAS CORRIENTES			TRANSFERENCIAS DE CAPITAL				TOTAL GENERAL	
	FONDO GENERAL	FONDOS CON DESTINO ESPECÍFICO	TOTAL GASTOS CORRIENTES	FONDO GENERAL	FONDOS CON DESTINO ESPECÍFICO	CREDITO EXTERNO	DONACION EXTERNA		TOTAL GASTOS DE CAPITAL
0206 MINISTERIO DE EDUCACIÓN	14,795,161,228		14,795,161,228			44,550,000		44,550,000	14,839,711,228
0000 NO APLICA	9,794,634,708		9,794,634,708						9,794,634,708
2033 SEGURO MÉDICO DE LOS MAESTROS	230,000,000		230,000,000						230,000,000
2047 POLITÉCNICO EDUCATIVO	251,199,008		251,199,008						251,199,008
2062 CENTRO INFANTIL HAINAMOSA	28,600,000		28,600,000						28,600,000
2128 INSTITUTO PANAMERICANO DE GEOGRAFIA E HISTORIA	9,409,779		9,409,779						9,409,779
2181 INSTITUTO POLITECNICO DE SAN CRISTOBAL	85,336,474		85,336,474						85,336,474
2182 INSTITUTO POLITECNICO DE DAJABON	53,441,718		53,441,718						53,441,718
2247 JUNTAS DISTRITALES DE EDUCACION	350,000,000		350,000,000						350,000,000
2248 JUNTAS REGIONALES DE EDUCACION	150,000,000		150,000,000						150,000,000
2249 JUNTAS DE CENTROS EDUCATIVOS	2,994,944,842		2,994,944,842						2,994,944,842
2302 ESCUELAS Y ACADEMIAS LABORALES	6,480,000		6,480,000						6,480,000
2303 RADIO EDUCATIVA	1,560,000		1,560,000						1,560,000
2304 CENTROS DE EXCELENCIA DE MODALIDAD ARTE Y ESCUELAS DE ARTE	6,547,775		6,547,775						6,547,775
2305 CONVENIOS DE COGESTION A IGLESIAS	141,765,594		141,765,594						141,765,594
2306 CONVENIOS DE COGESTION A SOCIEDAD CIVIL	9,890,597		9,890,597						9,890,597
5155 INSTITUTO DE FORMACION TECNICO PROFESIONAL (INFOTEP)						44,550,000		44,550,000	44,550,000
9992 ORGANIZACION NO GUBERNAMENTAL EN EL AREA DE EDUCACIÓN	681,350,733		681,350,733						681,350,733
0207 MINISTERIO DE SALUD PÚBLICA Y ASISTENCIA SOCIAL	50,502,587,310		50,502,587,310	9,707,617,034		2,103,750,000	192,000,000	12,003,367,034	62,505,954,344
01 MINISTERIO DE SALUD PUBLICA Y ASISTENCIA SOCIAL	50,502,587,310		50,502,587,310	9,707,617,034		2,103,750,000	192,000,000	12,003,367,034	62,505,954,344
0000 NO APLICA	881,638,828		881,638,828	993,262,598				993,262,598	1,874,901,426
2038 HOSPITAL SALVADOR B. GOUTIER	639,287		639,287						639,287
2040 INSTITUTO DOMINICANO DE ALIMENTACIÓN Y NUTRICIÓN	161,724		161,724						161,724
2042 CENTRO NACIONAL DE INVESTIGACIÓN EN SALUD MATERNO INFANTIL (CENIS)	275,240		275,240						275,240
2075 PATRONATO DEL HOSPITAL GENERAL MATERNO INFANTIL (PLAZA DE LA SALUD)	317,453,169		317,453,169						317,453,169
2076 PATRONATO DE LOS CENTRO DE DIAGNÓSTICOS Y MEDICINA AVANZADA	133,579,813		133,579,813	41,787,990				41,787,990	175,367,803
2095 CONSEJO NACIONAL DE BIOETICA EN SALUD	4,855,680		4,855,680						4,855,680
2213 INSTITUTO NAC. DE COORDINACION DE TRASPLANTE(INCORT)	45,000,000		45,000,000						45,000,000
2268 HOGAR DE VIDA Y ESPERANZA	640,000		640,000						640,000

Gobierno Central

Transferencias a Instituciones según Fuente de Financiamiento

Valores RD\$

CAPÍTULO / SUBCAPÍTULO / INST. RECEPTORA	TRANSFERENCIAS CORRIENTES			TRANSFERENCIAS DE CAPITAL					TOTAL GENERAL
	FONDO GENERAL	FONDOS CON DESTINO ESPECÍFICO	TOTAL GASTOS CORRIENTES	FONDO GENERAL	FONDOS CON DESTINO ESPECÍFICO	CREDITO EXTERNO	DONACION EXTERNA	TOTAL GASTOS DE CAPITAL	
0207 MINISTERIO DE SALUD PÚBLICA Y ASISTENCIA SOCIAL	50,502,587,310		50,502,587,310	9,707,617,034		2,103,750,000	192,000,000	12,003,367,034	62,505,954,344
2300 Centro de Rehabilitación Psicosocial Padre Billini	30,765,768		30,765,768						30,765,768
5103 CONSEJO NACIONAL DE POBLACIÓN Y FAMILIA	48,000,000		48,000,000	1,920,776				1,920,776	49,920,776
5108 CRUZ ROJA DOMINICANA	43,369,544		43,369,544						43,369,544
5128 UNIVERSIDAD AUTÓNOMA DE SANTO DOMINGO	432,013		432,013						432,013
5180 DIRECCION CENTRAL DEL SERVICIO NACIONAL DE SALUD	34,356,310,970		34,356,310,970	1,671,937,057				1,671,937,057	36,028,248,027
5201 INSTITUTO DOMINICANO DE SEGUROS SOCIALES	411,332,104		411,332,104						411,332,104
5207 CONSEJO NACIONAL DE SEGURIDAD SOCIAL	9,340,532,000		9,340,532,000						9,340,532,000
6102 CORPORACIÓN DEL ACUEDUCTO Y ALCANTARILLADO DE SANTO DOMINGO	1,840,538,698		1,840,538,698	2,817,595,408		990,000,000		3,807,595,408	5,648,134,106
6104 CORPORACIÓN DE ACUEDUCTO Y ALCANTARILLADO DE SANTIAGO	428,205,848		428,205,848	481,250,577		470,250,000		951,500,577	1,379,706,425
6107 CORPORACIÓN DE ACUEDUCTO Y ALCANTARILLADO DE MOCA	56,377,401		56,377,401	50,000,000				50,000,000	106,377,401
6108 CORPORACIÓN DE ACUEDUCTO Y ALCANTARILLADO DE LA ROMANA	79,494,045		79,494,045	30,000,000				30,000,000	109,494,045
6109 CORPORACIÓN DE ACUEDUCTO Y ALCANTARILLADO DE PUERTO PLATA	179,952,935		179,952,935	40,000,000				40,000,000	219,952,935
6112 INSTITUTO NACIONAL DE AGUAS POTABLES Y ALCANTARILLADOS	1,720,234,676		1,720,234,676	3,445,062,628		643,500,000	192,000,000	4,280,562,628	6,000,797,304
6121 CORPORACION DE ACUEDUCTO Y ALCANTARILLADO DE BOCA CHICA	25,456,347		25,456,347	74,800,000				74,800,000	100,256,347
6122 CORPORACION DE ACUEDUCTO Y ALCANTARILLADO DE MONSEÑOR NOUEL	18,000,000		18,000,000						18,000,000
6125 CORPORACION DE ACUEDUCTO Y ALCANTARILLADO DE LA VEGA	21,339,620		21,339,620	50,000,000				50,000,000	71,339,620
9991 ORGANIZACION NO GUBERNAMENTAL EN EL AREA DE SALUD	518,001,600		518,001,600	10,000,000				10,000,000	528,001,600
0208 MINISTERIO DE DEPORTES, EDUCACION FISICA Y RECREACION	611,026,567		611,026,567						611,026,567
01 MINISTERIO DE DEPORTES, EDUCACION FISICA Y RECREACION	611,026,567		611,026,567						611,026,567
0000 NO APLICA	34,500,000		34,500,000						34,500,000
2111 COMISION HIPICA NACIONAL	50,000,000		50,000,000						50,000,000
9993 ORGANIZACION NO GUBERNAMENTAL EN EL AREA DE DEPORTE	526,526,567		526,526,567						526,526,567
0209 MINISTERIO DE TRABAJO	1,365,230,956		1,365,230,956						1,365,230,956
01 MINISTERIO DE TRABAJO	1,365,230,956		1,365,230,956						1,365,230,956

174

Gobierno Central

Transferencias a Instituciones según Fuente de Financiamiento

Valores RD\$

23 de 29

CAPÍTULO / SUBCAPÍTULO / INST. RECEPTORA	TRANSFERENCIAS CORRIENTES			TRANSFERENCIAS DE CAPITAL				TOTAL GENERAL	
	FONDO GENERAL	FONDOS CON DESTINO ESPECÍFICO	TOTAL GASTOS CORRIENTES	FONDO GENERAL	FONDOS CON DESTINO ESPECÍFICO	CREDITO EXTERNO	DONACION EXTERNA		TOTAL GASTOS DE CAPITAL
0209 MINISTERIO DE TRABAJO	1,365,230,956		1,365,230,956						1,365,230,956
0000 NO APLICA	201,755,466		201,755,466						201,755,466
5152 CONSEJO NACIONAL DE ESTANCIAS INFANTILES	57,356,346		57,356,346						57,356,346
5155 INSTITUTO DE FORMACION TECNICO PROFESIONAL (INFOTEP)	107,271,422		107,271,422						107,271,422
5207 CONSEJO NACIONAL DE SEGURIDAD SOCIAL	890,831,152		890,831,152						890,831,152
5218 CAJA DE PENSIONES Y JUBILACIONES PARA CHOFERES	106,336,570		106,336,570						106,336,570
9998 ORGANIZACION NO GUBERNAMENTAL EN EL AREA DE ASISTENCIA SOCIAL	1,680,000		1,680,000						1,680,000
0210 MINISTERIO DE AGRICULTURA	4,916,610,504	402,782,427	5,319,392,931	6,734,262			45,067,464	51,801,726	5,371,194,657
01 MINISTERIO DE AGRICULTURA	4,916,610,504	402,782,427	5,319,392,931	6,734,262			45,067,464	51,801,726	5,371,194,657
0000 NO APLICA	244,833,844		244,833,844						244,833,844
2003 CONSEJO NACIONAL PARA LA REGLAMENTACIÓN Y FOMENTO DE LA INDUSTRIA LECH		120,000,000	120,000,000						120,000,000
2028 CONSEJO NACIONAL DE PRODUCCIÓN PECUARIA	9,876,626		9,876,626						9,876,626
2116 CONSEJO NACIONAL DE AGRICULTURA	9,359,115		9,359,115						9,359,115
2129 COMISION SECTORIAL PARA LA REF. Y MODERNIZACION DEL SECTOR AGROP.	6,617,394		6,617,394						6,617,394
2131 UNIDAD EJECUTORA DE PIGNORACIONES	406,851,900		406,851,900						406,851,900
2211 CENTRO AGRONOMICO TROPICAL DE INVESTIGACION Y ENS. (CATIE)	7,755,487		7,755,487						7,755,487
5001 BANCO AGRICOLA DE LA REPUBLICA DOMINICANA	183,956,253		183,956,253						183,956,253
5111 INSTITUTO AGRARIO DOMINICANO	1,479,310,763		1,479,310,763						1,479,310,763
5112 INSTITUTO AZUCARERO DOMINICANO	40,569,401		40,569,401						40,569,401
5132 INSTITUTO DOMINICANO DE INVESTIGACIONES AGROPECUARIAS Y FORESTALES	253,293,372		253,293,372				45,067,464	45,067,464	298,360,836
5136 CONSEJO DOMINICANO DEL CAFÉ	310,636,590		310,636,590	6,734,262				6,734,262	317,370,852
5140 INSTITUTO NACIONAL DEL TABACO		282,782,427	282,782,427						282,782,427
5143 INSTITUTO DE DESARROLLO Y CRÉDITO COOPERATIVO	201,456,366		201,456,366						201,456,366
5144 FONDO ESPECIAL PARA EL DESARROLLO AGROPECUARIO	200,000,000		200,000,000						200,000,000
5147 INSTITUTO NACIONAL DE LA UVA	16,399,548		16,399,548						16,399,548
5163 CONSEJO DOMINICANO DE PESCA Y ACUICULTURA	57,403,706		57,403,706						57,403,706

175

Gobierno Central

Transferencias a Instituciones según Fuente de Financiamiento

Valores RD\$

CAPÍTULO / SUBCAPÍTULO / INST. RECEPTORA	TRANSFERENCIAS CORRIENTES			TRANSFERENCIAS DE CAPITAL				TOTAL GENERAL	
	FONDO GENERAL	FONDOS CON DESTINO ESPECÍFICO	TOTAL GASTOS CORRIENTES	FONDO GENERAL	FONDOS CON DESTINO ESPECÍFICO	CREDITO EXTERNO	DONACION EXTERNA		TOTAL GASTOS DE CAPITAL
0210 MINISTERIO DE AGRICULTURA	4,916,610,504	402,782,427	5,319,392,931	6,734,262			45,067,464	51,801,726	5,371,194,657
5174 MERCADOS DOMINICANOS DE ABASTO AGROPECUARIO	121,916,404		121,916,404						121,916,404
5177 CONSEJO NAC. DE INVESTIGACIONES AGROPECUARIAS Y FORESTALES (CONIAF)	55,905,842		55,905,842						55,905,842
6110 CONSEJO ESTATAL DEL AZUCAR	139,255,895		139,255,895						139,255,895
6111 INSTITUTO DE ESTABILIZACIÓN DE PRECIOS	988,568,802		988,568,802						988,568,802
6120 PROYECTO LA CRUZ DE MANZANILLO	69,912,896		69,912,896						69,912,896
9992 ORGANIZACION NO GUBERNAMENTAL EN EL AREA DE EDUCACIÓN	36,250,000		36,250,000						36,250,000
9997 ORGANIZACION NO GUBERNAMENTAL EN EL AREA DE AGRICULTURA	76,480,300		76,480,300						76,480,300
0211 MINISTERIO DE OBRAS PUBLICAS Y COMUNICACIONES	3,686,691,977	500,000	3,687,191,977	957,297,201				957,297,201	4,644,489,178
01 MINISTERIO DE OBRAS PUBLICAS Y COMUNICACIONES	3,686,691,977	500,000	3,687,191,977	957,297,201				957,297,201	4,644,489,178
0000 NO APLICA	14,608,300	500,000	15,108,300						15,108,300
4173 CONSEJO INTERINTITUCIONAL PARA COORDINACION VIVIENDAS (CIVIVIENDAS)	1,766,206		1,766,206						1,766,206
4190 SUBSIDIO POR PEAJE SOMBRA (CARRETERA STO. DGO. - SAMANA)	2,588,032,870		2,588,032,870						2,588,032,870
5182 INSTITUTO NACIONAL DE TRÁNSITO Y TRANSPORTE TERRESTRE	628,950,569		628,950,569	69,000,000				69,000,000	697,950,569
5202 INSTITUTO DE AUXILIOS Y VIVIENDAS	240,739,246		240,739,246						240,739,246
6115 INSTITUTO POSTAL DOMINICANO	207,162,086		207,162,086						207,162,086
6119 INSTITUTO NACIONAL DE LA VIVIENDA	5,432,700		5,432,700	888,297,201				888,297,201	893,729,901
0212 MINISTERIO DE INDUSTRIA Y COMERCIO Y MIPYMES	1,792,074,469	3,334,892	1,795,409,361	95,139,061			66,015,871	161,154,932	1,956,564,293
01 MINISTERIO DE INDUSTRIA Y COMERCIO	1,792,074,469	3,334,892	1,795,409,361	95,139,061			66,015,871	161,154,932	1,956,564,293
0000 NO APLICA	3,834,892		3,834,892						3,834,892
5006 CENTRO DE DESARROLLO Y COMPETITIVIDAD INDUSTRIAL (PROINDUSTRIA)	43,391,871		43,391,871						43,391,871
5007 CONS. NAC. PROM. Y APOYO A LA MICRO, PEQ. Y MEDIANA EMPRESA-PROMIPYME	755,482,735		755,482,735						755,482,735
5102 CENTRO DE EXPORTACIONES E INVERSIONES DE LA REP. DOM.	266,246,214		266,246,214	60,000,000				60,000,000	326,246,214
5135 OFICINA NACIONAL DE PROPIEDAD INDUSTRIAL	45,005,950		45,005,950						45,005,950
5150 CONSEJO NACIONAL DE ZONAS FRANCAS	60,820,152		60,820,152	5,139,061				5,139,061	65,959,213
5161 INSTITUTO DE PROTECCION DE LOS DERECHOS AL CONSUMIDOR	192,361,735		192,361,735	5,000,000				5,000,000	197,361,735

Gobierno Central

Transferencias a Instituciones según Fuente de Financiamiento

Valores RD\$

25 de 29

CAPÍTULO / SUBCAPÍTULO / INST. RECEPTORA	TRANSFERENCIAS CORRIENTES			TRANSFERENCIAS DE CAPITAL				TOTAL GENERAL	
	FONDO GENERAL	FONDOS CON DESTINO ESPECÍFICO	TOTAL GASTOS CORRIENTES	FONDO GENERAL	FONDOS CON DESTINO ESPECÍFICO	CREDITO EXTERNO	DONACION EXTERNA		TOTAL GASTOS DE CAPITAL
0212 MINISTERIO DE INDUSTRIA Y COMERCIO Y MIPYMES	1,792,074,469	3,334,892	1,795,409,361	95,139,061			66,015,871	161,154,932	1,956,564,293
5165 COMISION REGULADORA DE PRACTICAS DESLEALES	66,876,263		66,876,263						66,876,263
5166 COMISION NACIONAL DE DEFENSA DE LA COMPETENCIA	149,614,657		149,614,657	10,000,000			66,015,871	76,015,871	225,630,528
5171 INSTITUTO DOMINICANO PARA LA CALIDAD (INDOCAL)	125,000,000		125,000,000						125,000,000
5172 ORGANISMO DOMINICANO DE ACREDITACION (ODAC)	70,000,000		70,000,000	15,000,000				15,000,000	85,000,000
9987 ORGANIZACION NO GUBERNAMENTAL EN EL AREA DE IND. Y COM.	13,440,000		13,440,000						13,440,000
9992 ORGANIZACION NO GUBERNAMENTAL EN EL AREA DE EDUCACIÓN		3,334,892	3,334,892						3,334,892
0213 MINISTERIO DE TURISMO	55,000,000	3,300,000	58,300,000		80,000,000			80,000,000	138,300,000
01 MINISTERIO DE TURISMO	55,000,000	3,300,000	58,300,000		80,000,000			80,000,000	138,300,000
0000 NO APLICA		3,300,000	3,300,000		80,000,000			80,000,000	83,300,000
2187 CONSEJO PROVINCIAL DE DESARROLLO ECOTURISTICO DE LA PROVINCIA LA VEGA	5,000,000		5,000,000						5,000,000
2235 CONSEJO DE DESARROLLO ECOTURISTICO PROVINCIA HATO MAYOR	5,000,000		5,000,000						5,000,000
2237 CONSEJO DE DESARROLLO ECOTURISTICO PROVINCIA MONSEÑOR NOUEL	15,000,000		15,000,000						15,000,000
2238 CONSEJO DE DESARROLLO ECOTURISTICO PROVINCIA BARAHONA	5,000,000		5,000,000						5,000,000
2239 CONSEJO DE DESARROLLO ECOTURISTICO PROVINCIA EL SEIBO	5,000,000		5,000,000						5,000,000
2240 CONSEJO DE DESARROLLO ECOTURISTICO PROVINCIA ELIAS PIÑA	5,000,000		5,000,000						5,000,000
2241 CONSEJO DE DESARROLLO ECOTURISTICO PROVINCIA SAN JOSE DE OCOA	5,000,000		5,000,000						5,000,000
2242 CONSEJO DE DESARROLLO ECOTURISTICO PROVINCIA SAN JUAN	5,000,000		5,000,000						5,000,000
2243 CONSEJO DE DESARROLLO ECOTURISTICO PROVINCIA JUAN SANCHEZ RAMIREZ	5,000,000		5,000,000						5,000,000
0214 PROCURADURÍA GENERAL DE LA REPUBLICA	12,000,000		12,000,000						12,000,000
01 PROCURADURIA GENERAL DE LA REPUBLICA	12,000,000		12,000,000						12,000,000
0000 NO APLICA	12,000,000		12,000,000						12,000,000
0215 MINISTERIO DE LA MUJER	130,841,574	2,087,912	132,929,486						132,929,486
01 MINISTERIO DE LA MUJER	130,841,574	2,087,912	132,929,486						132,929,486
0000 NO APLICA	2,600,000		2,600,000						2,600,000

177

Gobierno Central

Transferencias a Instituciones según Fuente de Financiamiento

Valores RD\$

CAPÍTULO / SUBCAPÍTULO / INST. RECEPTORA	TRANSFERENCIAS CORRIENTES			TRANSFERENCIAS DE CAPITAL				TOTAL GENERAL	
	FONDO GENERAL	FONDOS CON DESTINO ESPECÍFICO	TOTAL GASTOS CORRIENTES	FONDO GENERAL	FONDOS CON DESTINO ESPECÍFICO	CREDITO EXTERNO	DONACION EXTERNA		TOTAL GASTOS DE CAPITAL
0215 MINISTERIO DE LA MUJER	130,841,574	2,087,912	132,929,486						132,929,486
2079 CONSEJO DE DIRECCIÓN DE CASAS DE ACOGIDAS O REFUGIOS	89,501,574	2,087,912	91,589,486						91,589,486
9998 ORGANIZACION NO GUBERNAMENTAL EN EL AREA DE ASISTENCIA SOCIAL	38,740,000		38,740,000						38,740,000
0216 MINISTERIO DE CULTURA	769,516,633		769,516,633	53,821,944				53,821,944	823,338,577
01 MINISTERIO DE CULTURA	769,516,633		769,516,633	53,821,944				53,821,944	823,338,577
0000 NO APLICA	21,702,223		21,702,223						21,702,223
2225 BANDAS DE MUSICA EN EL AREA DE CULTURA	157,032,433		157,032,433						157,032,433
2226 DIRECCIONES PROVINCIALES EN EL AREA DE CULTURA	130,284,999		130,284,999						130,284,999
5137 INSTITUTO DUARTIANO	16,769,023		16,769,023						16,769,023
5168 ARCHIVO GENERAL DE LA NACION	171,847,321		171,847,321	53,821,944				53,821,944	225,669,265
5169 DIRECCION GENERAL DE CINE (DGCINE)	125,000,000		125,000,000						125,000,000
6103 CORPORACION ESTATAL DE RADIO Y TELEVISION (CERTV)	100,404,834		100,404,834						100,404,834
9994 ORGANIZACION NO GUBERNAMENTAL EN EL AREA DE CULTURA	46,475,800		46,475,800						46,475,800
0217 MINISTERIO DE LA JUVENTUD	236,600,000		236,600,000						236,600,000
01 MINISTERIO DE LA JUVENTUD	236,600,000		236,600,000						236,600,000
0000 NO APLICA	223,380,000		223,380,000						223,380,000
9998 ORGANIZACION NO GUBERNAMENTAL EN EL AREA DE ASISTENCIA SOCIAL	13,220,000		13,220,000						13,220,000
0218 MINISTERIO DE MEDIO AMBIENTE Y RECURSOS NATURALES	2,111,395,758	1,485,000	2,112,880,758	1,125,000,000		3,465,000,000		4,590,000,000	6,702,880,758
01 MINISTERIO DE MEDIO AMBIENTE Y REC. NAT.	2,111,395,758	1,485,000	2,112,880,758	1,125,000,000		3,465,000,000		4,590,000,000	6,702,880,758
0000 NO APLICA	29,841,160	1,485,000	31,326,160						31,326,160
2006 PARQUE NACIONAL MIRADOR NORTE	62,215,717		62,215,717						62,215,717
2301 Jardín Botánico Profesor Eugenio de Jesús Marciano				65,000,000				65,000,000	65,000,000
5118 INSTITUTO NACIONAL DE RECURSOS HIDRAÚLICOS (INDRHI)	1,623,557,084		1,623,557,084	1,050,000,000		3,465,000,000		4,515,000,000	6,138,557,084
5120 JARDÍN BOTÁNICO	92,804,712		92,804,712	3,000,000				3,000,000	95,804,712
5130 PARQUE ZOOLOGICO NACIONAL	78,654,676		78,654,676						78,654,676
5133 MUSEO DE HISTORIA NATURAL	57,670,507		57,670,507	2,000,000				2,000,000	59,670,507
5134 ACUARIO NACIONAL	59,979,902		59,979,902	5,000,000				5,000,000	64,979,902
5178 FONDO NACIONAL PARA EL MEDIO AMBIENTE Y RECURSOS NATURALES	12,000,000		12,000,000						12,000,000

178

Gobierno Central

Transferencias a Instituciones según Fuente de Financiamiento

Valores RD\$

CAPÍTULO / SUBCAPÍTULO / INST. RECEPTORA	TRANSFERENCIAS CORRIENTES			TRANSFERENCIAS DE CAPITAL				TOTAL GENERAL		
	FONDO GENERAL	FONDOS CON DESTINO ESPECÍFICO	TOTAL GASTOS CORRIENTES	FONDO GENERAL	FONDOS CON DESTINO ESPECÍFICO	CREDITO EXTERNO	DONACION EXTERNA		TOTAL GASTOS DE CAPITAL	
0218	MINISTERIO DE MEDIO AMBIENTE Y RECURSOS NATURALES	2,111,395,758	1,485,000	2,112,880,758	1,125,000,000			3,465,000,000	4,590,000,000	6,702,880,758
9995	ORGANIZACION NO GUBERNAMENTAL EN EL AREA DE MEDIO AMBIENTE	94,672,000		94,672,000						94,672,000
0219	MINISTERIO DE EDUCACION SUPERIOR CIENCIA Y TECNOLOGIA	11,796,505,432	4,350,000	11,800,855,432	100,000,000				100,000,000	11,900,855,432
01	MINISTERIO DE EDUCACION SUPERIOR CIENCIA Y TECNOLOGIA	11,796,505,432	4,350,000	11,800,855,432	100,000,000				100,000,000	11,900,855,432
0000	NO APLICA	2,872,133,283	4,350,000	2,876,483,283						2,876,483,283
2030	INSTITUTO POLITÉCNICO OSCUS SAN VALERO	4,000,000		4,000,000						4,000,000
2074	PATRONATO DE APOYO AL CENTRO REGIONAL UASD DE H.M.	17,121,610		17,121,610						17,121,610
2181	INSTITUTO POLITECNICO DE SAN CRISTOBAL	107,109,566		107,109,566						107,109,566
2230	INVESTIGACION FOMENTO Y DES. DE LA CIENCIA Y TECNOLOGIA	220,000,000		220,000,000						220,000,000
2233	EXTENSIONES UNIVERSITARIAS UASD	261,000,000		261,000,000						261,000,000
2266	UNIVERSIDAD TECNOLÓGICA DEL CIBAO ORIENTAL (UTECO)	89,459,435		89,459,435						89,459,435
5128	UNIVERSIDAD AUTÓNOMA DE SANTO DOMINGO	7,961,143,437		7,961,143,437						7,961,143,437
5154	INSTITUTO DE INNOVACION EN BIOTECNOLOGIA E INDUSTRIAL (IIBI)	126,586,101		126,586,101						126,586,101
9992	ORGANIZACION NO GUBERNAMENTAL EN EL AREA DE EDUCACIÓN	137,952,000		137,952,000	100,000,000				100,000,000	237,952,000
0220	MINISTERIO DE ECONOMIA, PLANIFICACION Y DESARROLLO	337,115,555		337,115,555	50,200,000				50,200,000	387,315,555
01	MINISTERIO DE ECONOMIA, PLANIFICACION Y DESARROLLO	337,115,555		337,115,555	50,200,000				50,200,000	387,315,555
0000	NO APLICA	27,306,663		27,306,663						27,306,663
2108	CONSEJO ECONOMICO SOCIAL E INSTITUCIONAL	20,000,000		20,000,000						20,000,000
5114	INSTITUTO PARA EL DESARROLLO DEL NOROESTE	14,832,507		14,832,507						14,832,507
5119	INSTITUTO PARA EL DESARROLLO DEL SUROESTE	104,170,377		104,170,377						104,170,377
5175	CONSEJO NACIONAL DE COMPETITIVIDAD	98,406,008		98,406,008	50,200,000				50,200,000	148,606,008
5181	INSTITUTO GEOGRÁFICO NACIONAL JOSÉ JOAQUÍN HUNGRIA MORELL	70,000,000		70,000,000						70,000,000
9999	ORGANIZACION NO GUBERNAMENTAL EN EL AREA DE JUSTICIA	2,400,000		2,400,000						2,400,000
0221	MINISTERIO DE ADMINISTRACION PUBLICA	21,500,000		21,500,000						21,500,000
01	MINISTERIO DE ADMINISTRACION PUBLICA (MAP)	21,500,000		21,500,000						21,500,000

Gobierno Central

Transferencias a Instituciones según Fuente de Financiamiento

Valores RD\$

CAPÍTULO / SUBCAPÍTULO / INST. RECEPTORA	TRANSFERENCIAS CORRIENTES			TRANSFERENCIAS DE CAPITAL				TOTAL GENERAL	
	FONDO GENERAL	FONDOS CON DESTINO ESPECÍFICO	TOTAL GASTOS CORRIENTES	FONDO GENERAL	FONDOS CON DESTINO ESPECÍFICO	CREDITO EXTERNO	DONACION EXTERNA		TOTAL GASTOS DE CAPITAL
0221 MINISTERIO DE ADMINISTRACION PUBLICA	21,500,000		21,500,000						21,500,000
0000 NO APLICA	21,500,000		21,500,000						21,500,000
0222 MINISTERIO DE ENERGIA Y MINAS	476,535,524	23,550,864	500,086,388						500,086,388
01 MINISTERIO DE ENERGIA Y MINAS	476,535,524	23,550,864	500,086,388						500,086,388
0000 NO APLICA	300,000	16,987,854	17,287,854						17,287,854
2267 CONSEJO PROV. PARA LA ADMÓN. DE FONDOS MINEROS PROV. SÁNCHEZ RAMÍREZ	200,000,000		200,000,000						200,000,000
5138 COMISIÓN NACIONAL DE ENERGÍA	155,098,756		155,098,756						155,098,756
5139 SUPERINTENDENCIA DE ELECTRICIDAD	76,000,000		76,000,000						76,000,000
5179 SERVICIO GEOLOGICO NACIONAL	45,136,768		45,136,768						45,136,768
9995 ORGANIZACION NO GUBERNAMENTAL EN EL AREA DE MEDIO AMBIENTE		6,563,010	6,563,010						6,563,010
0301 PODER JUDICIAL	835,893,238		835,893,238						835,893,238
01 PODER JUDICIAL	835,893,238		835,893,238						835,893,238
0000 NO APLICA	320,334,059		320,334,059						320,334,059
5167 OFICINA NACIONAL DE DEFENSA PUBLICA	515,559,179		515,559,179						515,559,179
0401 JUNTA CENTRAL ELECTORAL	1,974,094	1,260,400,000	1,262,374,094						1,262,374,094
01 JUNTA CENTRAL ELECTORAL	1,974,094	1,260,400,000	1,262,374,094						1,262,374,094
0000 NO APLICA	1,974,094		1,974,094						1,974,094
4011 TRANSFERENCIA DE FONDO ESPECIAL PARTIDOS POLÍTICOS		1,260,400,000	1,260,400,000						1,260,400,000
0402 CÁMARA DE CUENTAS	6,029,983		6,029,983						6,029,983
01 CAMARA DE CUENTAS	6,029,983		6,029,983						6,029,983
0000 NO APLICA	6,029,983		6,029,983						6,029,983
0403 TRIBUNAL CONSTITUCIONAL	132,000,000		132,000,000						132,000,000
01 TRIBUNAL CONSTITUCIONAL	132,000,000		132,000,000						132,000,000
0000 NO APLICA	132,000,000		132,000,000						132,000,000
0404 DEFENSOR DEL PUEBLO	200,000		200,000						200,000
01 DEFENSOR DEL PUEBLO	200,000		200,000						200,000
0000 NO APLICA	200,000		200,000						200,000
0405 TRIBUNAL SUPERIOR ELECTORAL (TSE)	3,600,000		3,600,000						3,600,000
01 TRIBUNAL SUPERIOR ELECTORAL (TSE)	3,600,000		3,600,000						3,600,000
0000 NO APLICA	3,600,000		3,600,000						3,600,000

Gobierno Central

Transferencias a Instituciones según Fuente de Financiamiento

Valores RD\$

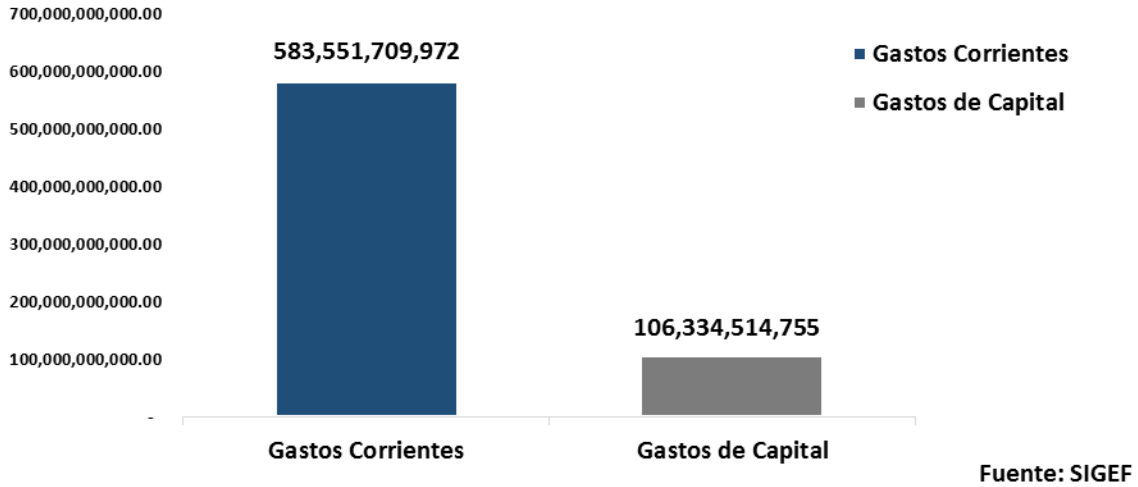
29 de 29

CAPÍTULO / SUBCAPÍTULO / INST. RECEPTORA	TRANSFERENCIAS CORRIENTES			TRANSFERENCIAS DE CAPITAL				TOTAL GENERAL	
	FONDO GENERAL	FONDOS CON DESTINO ESPECÍFICO	TOTAL GASTOS CORRIENTES	FONDO GENERAL	FONDOS CON DESTINO ESPECÍFICO	CREDITO EXTERNO	DONACION EXTERNA		TOTAL GASTOS DE CAPITAL
0999 ADMINISTRACION DE OBLIGACIONES DEL TESORO NACIONAL	40,067,366,622		40,067,366,622	300,000,000		5,041,759,811		5,341,759,811	45,409,126,433
01 ADM. DE OBLIGACIONES DEL TESORO	40,067,366,622		40,067,366,622	300,000,000		5,041,759,811		5,341,759,811	45,409,126,433
0000 NO APLICA	21,394,166,622		21,394,166,622						21,394,166,622
4185 OFICINA NEGOCIADORA DEL PAGO DE LA DEUDA EN ESPECIE DE PETROCARIBE	12,000,000		12,000,000						12,000,000
4191 FUNDACION BANRESERVAS				300,000,000				300,000,000	300,000,000
5131 INSTITUTO DOMINICANO DE LAS TELECOMUNICACIONES	700,000,000		700,000,000						700,000,000
6105 CORPORACION DOMINCANA DE EMPRESAS ELECTRICAS ESTATALES (CDEEE)	17,961,200,000		17,961,200,000			5,041,759,811		5,041,759,811	23,002,959,811
TOTAL GENERAL	173,033,751,294	13,596,754,433	186,630,505,727	13,194,693,502	6,542,832,349	11,397,559,811	303,083,335	31,438,168,997	218,068,674,724

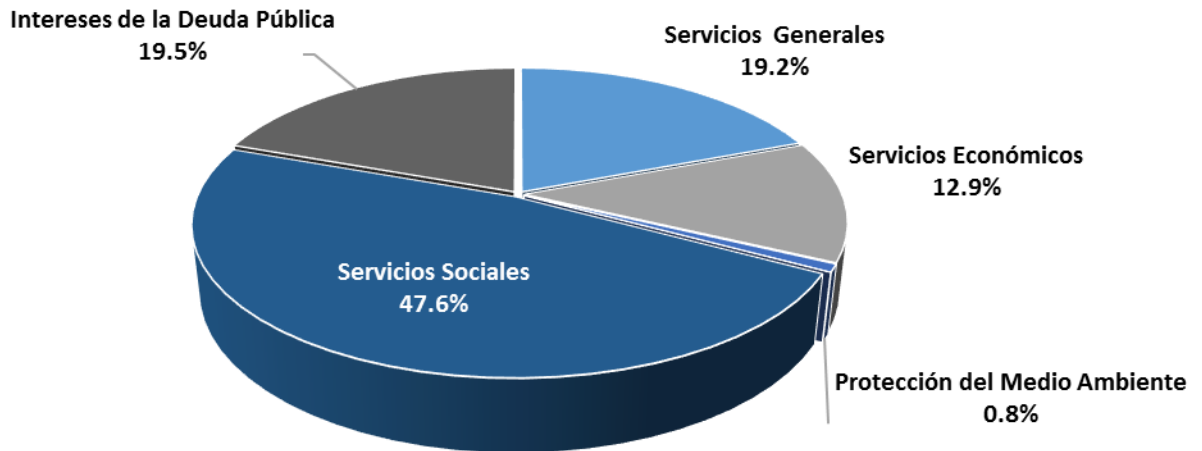
Fuente : Sistema de Información de la Gestión Financiera (SIGEF)

GRÁFICOS SOBRE LOS GASTOS

Distribución del Presupuesto por Clasificación Económica 2018 (Valores en RD\$)

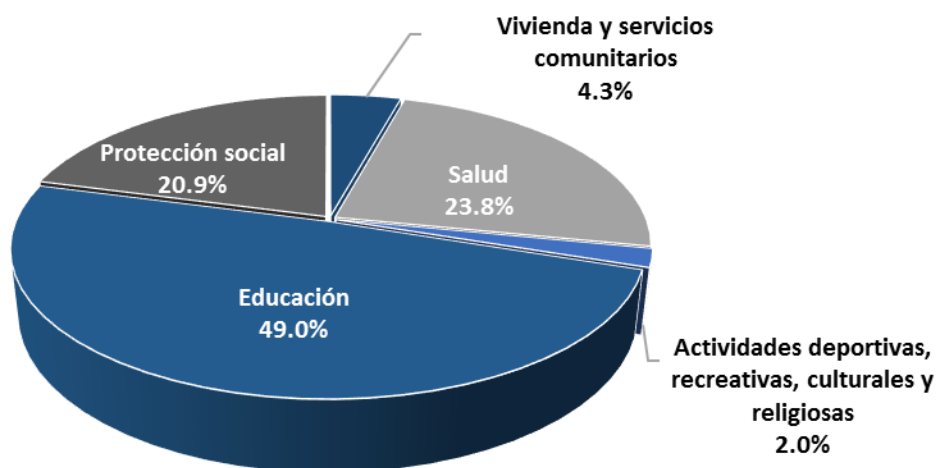


Distribución Funcional del Gasto Público 2018



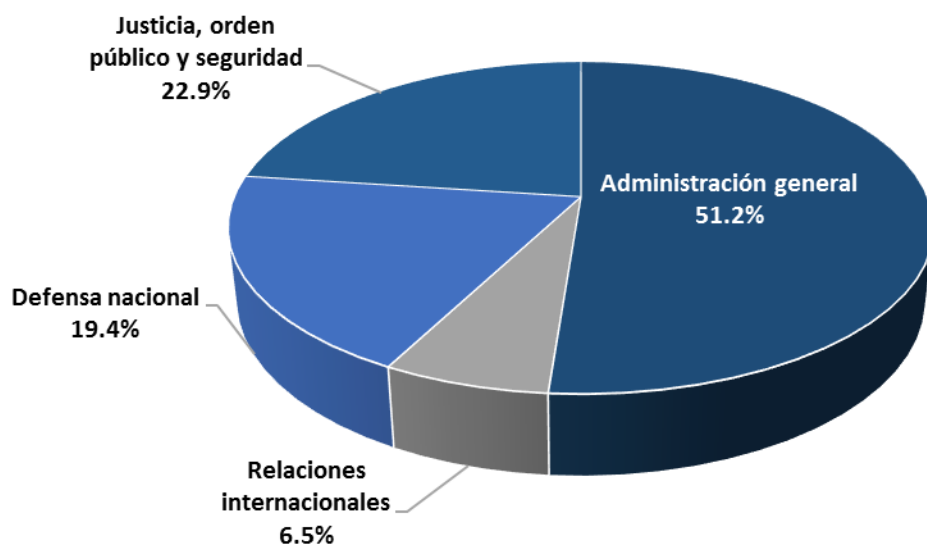
Fuente: SIGEF

Distribución Funcional del Gasto Servicios Sociales 2018



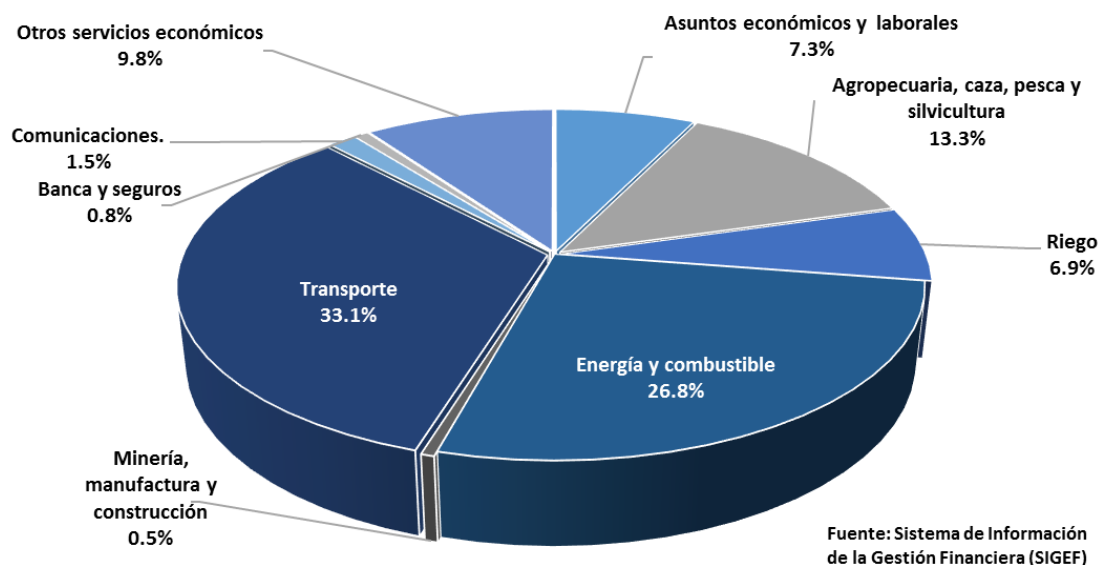
Fuente: SIGEF

Distribución Funcional del Gasto Servicios Generales 2018

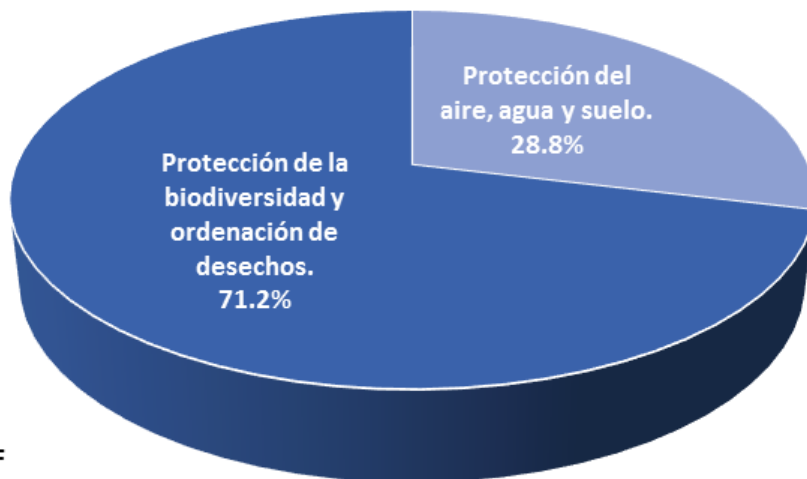


Fuente: SIGEF

Distribución Funcional del Gasto Servicios Económicos 2018



Distribución Funcional del Gasto Protección del Medio Ambiente 2018



Fuente: SIGEF