GOBIERNO DE LA REPÚBLICA DOMINICANA
PRESUPUESTO

EJECUCIÓN PRESUPUESTARIA DEL GOBIERNO CENTRAL

ENERO - DICIEMBRE 2021

INGRESOS

Durante el año 2021, el Gobierno central percibió ingresos por un monto total de RD$842,450.1 MM, incluyendo las donaciones, resultado que representa un aumento de 32.2% RD$205,181.4 MM respecto al año 2020 y un cumplimiento de 101.1% con respecto a los ingresos estimados del Presupuesto vigente RD$833,065.3 MM.

¿DE DÓNDE PROVINIERON LOS RECURSOS DEL GOBIERNO?

Valores en millones RD$

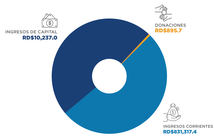

INGRESOS RECAUDADOS VS ESTIMADOS

Valores en millones RD$

Recaudado: RD$842,450.1

Estimado: RD$833,065.3

IMPUESTOS RECAUDADOS VS. ESTIMADOS

Porcentaje de cumplimiento respecto a lo estimado

GASTOS

Durante el período enero-diciembre de 2021, el Gobierno central registró un total de gastos por RD$985,407.5 MM, una ejecución del 99.2% del presupuesto vigente para el año y un aumento del 1.3% (RD$12,345.4 MM) con respecto al año 2020.

¿PARA QUÉ SE GASTA?

Valores en millones RD$

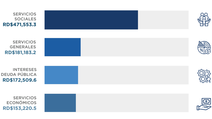

DISTRIBUCIÓN DEL GASTO DEVENGADO EN LOS SERVICIOS SOCIALES

Valores expresados en millones de RD$ y composición porcentual

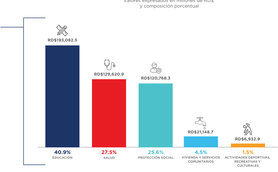

¿EN QUÉ SE GASTA?

Valores en millones RD$

GASTOS CORRIENTES RD$861,921.8

- GASTOS DE CONSUMO RD$544,865.0
- TRANSFERENCIAS CORRIENTES RD$298,059.1
- INTERESES DE LA DEUDA RD$19,200.8
- PRESTACIONES SEGURIDAD SOCIAL RD$47,276.9
- SUBVENCIONES A EMPRESAS RD$10,051.1
- OTROS GASTOS CORRIENTES RD$1,468.1

GASTOS DE CAPITAL RD$123,485.7

- TRANSFERENCIAS DE CAPITAL RD$95,453.2
- ACTIVOS FIJOS RD$26,759.4
- CONSTRUCCIONES EN PROCESO RD$21,811.2
- ACTIVOS NO PRODUCIDOS RD$1,455.3
- OBJETOS DE VALOR RD$2.2

¿QUIÉN GASTÓ?

Valores - diciembre 2021

Valores en millones RD$

- PODER LEGISLATIVO RD$7,318.7 0.4%
- **PODER EJECUTIVO RD$1,582,7 96.2%**
- PODER JUDICIAL RD$11,355.4 0.7%
- JUNTA CENTRAL ELECTORAL RD$6,261.3 0.4%
- CÁMARA DE CUENTAS RD$1,127.9 0.1%
- TRIBUNAL CONSTITUCIONAL RD$1,425.4 0.1%
- DEFENSOR DEL PUEBLO RD$160.1 0.0%
- TRIBUNAL SUPERIOR ELECTORAL RD$468.3 0.0%
- ADMINISTRACIÓN DEUDA PÚBLICA Y ACTIVOS FINANCIEROS RD$172,430.5 10.4%
- OBLIGACIONES DEL TESORO RD$6,157.4 0.4%

PODER EJECUTIVO RD$1,582,732.2 Top 5 Instituciones con mayor gasto

Valores en millones RD$

- MINISTERIO DE EDUCACIÓN RD$186,774.5
- MINISTERIO DE SALUD PÚBLICA Y ASISTENCIA SOCIAL RD$149,190.9
- PRESIDENCIA DE LA REPÚBLICA RD$93,698.8
- MINISTERIO DE INTERIOR Y POLICÍA RD$85,169.2
- MINISTERIO DE DEFENSA RD$45,745.4

DETALLE DE LOS PRINCIPALES PROYECTOS DE INVERSIÓN

Valores en millones RD$

- **RD$2,046.5** Construcción de la línea 2 del Metro de Santo Domingo Santo Domingo Oeste y Los Alcarrizos
- **RD$1,902.4** Construcción línea 2C del Metro de Santo Domingo Los Alcarrizos - km 9 de la autopista Duarte
- **RD$1,745.5** Recuperación cobertura vegetal cuencas hidrográficas
- **RD$1,446.5** Ampliación del servicio de la línea 1 del Metro de Santo Domingo
- **RD$1,396.8** Mejoramiento urbano, social y ambiental del Barrio Domingo Savio (La Ciénega - Los Guandules), Distrito Nacional
- **RD$1,174.4** Ejecución del Programa de Residencia
- **RD$1,116.0** Construcción carretera turística Montecristi-Pepillín provincia Puerto Plata
- **RD$933.9** Construcción Hospital Regional en San Francisco de Macorís, provincia Duarte
- **RD$903.8** Mejoramiento de la infraestructura vial en la provincia Santo Domingo
- **RD$858.3** Reconstrucción carretera Nagua - Puerto Plata.

GASTO DEVENGADO EN INVERSIÓN PÚBLICA POR PROVINCIA 2021

Valores en millones RD$

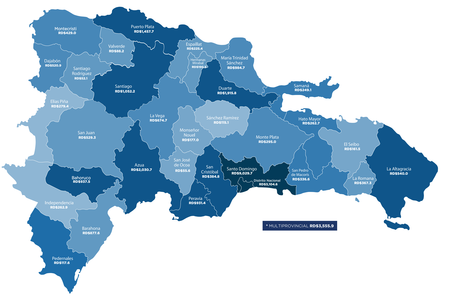

PRINCIPALES LOGROS DEL EJERCICIO FISCAL 2021

EDUCACIÓN

- **232,793** estudiantes, jóvenes y adultos de 14 años o más recibieron servicios de educación básica, secundaria y laboral.
- Se alcanzó el **95%** en la tasa de alfabetismo de la población de 14 años y más.
- Se identificaron e incluyeron **5,636** estudiantes en condición de discapacidad en distintos programas, niveles y modalidades del sistema educativo.
- Se entregaron tres escuelas a **305,443** estudiantes en situación de vulnerabilidad.
- Se entregaron raciones alimenticias a **1,072,004** estudiantes.
- **2,077** comunitarios se beneficiaron de capacitaciones, talleres, conversatorios, charlas, seminarios y conferencias con el propósito de fortalecer el vínculo promotor(a)-comunidad, mediante programas de impacto social y sectorial.

PROTECCIÓN SOCIAL

- Se benefició a **1,417** familias con la entrega de artículos, entre sillas, enseres del hogar, raciones alimenticias y canastillas para bebés.
- Distribución de **1,704,281** raciones alimenticias, a través de comedores fijos, cocinas móviles y operativos de donación de combos cruzados.
- Como resultado de los distintos programas de transferencias monetarias condicionadas, **852,593** personas mantuvieron ingresos por encima de la línea de la pobreza.
- Se aumentó la cantidad de beneficiarios del programa Supérate a **1,590,000** hogares y se duplicó el monto transferido a **1,650.0**

SEGURIDAD CIUDADANA

- Se realizaron **81,541** patrullajes preventivos, con el objetivo de evitar o disuadir la materialización de un crimen o delito.

SALUD

- Distribución de más de **630** millones de medicamentos .
- Se abastecieron **2,852** prestadores de servicios de salud con medicinas, insumos y reactivos de laboratorios.
- **41,212** pacientes recibieron medicamentos de alto costo y **1,122** pacientes recibieron ayudas médicas directas, a través del Programa de Atención a Enfermedades de Alto Costo.
- Como la estrategia más efectiva para la prevención de enfermedades, fueron aplicadas vacunas a más de **5.8** millones de personas en sus diferentes modalidades.
- **4,894,767** personas tuvieron acceso a al menos 1 dosis de vacuna contra COVID-19.

FOMENTO A SECTORES PRODUCTIVOS

- Fueron otorgadas **190** licencias de instalación de empresas de Zonas Francas.
- Fueron firmados **37** acuerdos de cooperación turística internacional, para crear más rutas turísticas.

SECTOR AGROPECUARIO

- Se otorgaron **1,071,470** unidades de plantas in-vitro de diferentes rubros con alto vigor genético para la productividad agrícola.
- **106,493** productores fueron beneficiados con la distribución de material de siembra para garantizar la cosecha oportuna de rubros de la canasta básica alimenticia.
- **12,825** familias parcelaras recibieron títulos definitivos, como parte de la Reforma Agraria, lo que les permitirá acceder a fuentes de financiamiento.

BENEFICIARIOS POR PROGRAMAS COVID-19 2021

Valores en millones RD$

Programa	Población beneficiada	Monto de transferencia	Fecha de finalización
Quédate en Casa	1,549,349	12,822.43	Abril 2021
FASE	42,368	1,771.64	Abril 2022
FASE Turismo	5,254	109.97	Julio 2021
TOTAL	**1,596,971**	**14,704.04**	

RESULTADO FINANCIERO

enero - diciembre 2021

Valores en millones RD$

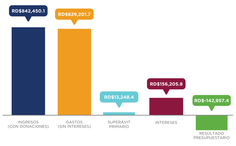

RESULTADO PRESUPUESTARIO COMO % DEL PIB

enero - diciembre 2021

#DATOSABIERTOS

Consulta y descarga la información de la Ejecución Presupuestaria de enero - diciembre del Gobierno central

INGRESOS · GASTOS · BALANCE

CONOCE MÁS DETALLES

#DerechoaSaber

Descargar Informe de Ejecución

www.digepres.gob.do

Únete a la Comunidad Presupuestaria

@digepresrd

GOBIERNO DE LA REPÚBLICA DOMINICANA
PRESUPUESTO