GOBIERNO DE LA REPÚBLICA DOMINICANA HACIENDA

EJECUCIÓN PRESUPUESTARIA DEL GOBIERNO CENTRAL

ENERO - SEPTIEMBRE 2021

GOBIERNO DE LA REPÚBLICA DOMINICANA PRESUPUESTO

INGRESOS

Durante el periodo enero - septiembre 2021, el Gobierno Central percibió ingresos por un monto de RD$624,360.9 MM, incluyendo las donaciones, resultado que representa un aumento de RD$166,379.0 MM (36.3%) respecto a igual periodo del año 2020 y un cumplimiento de 107.9% con respecto a lo estimado RD$578,816.3 MM.

¿DE DÓNDE PROVINIERON LOS RECURSOS DEL GOBIERNO?

Valores en millones RD$

INGRESOS RECAUDADOS VS ESTIMADOS
Enero - septiembre 2021
Valores en millones RD$

Recaudados: RD$624,360.9

Estimados: RD$578,816.3

IMPUESTOS RECAUDADOS VS. ESTIMADOS

Porcentaje de cumplimiento respecto a lo estimado

GASTOS

Durante el periodo enero-septiembre de 2021, el Gobierno Central registró un total de gastos por RD$615,775.6 MM, una ejecución del 90.6% de la cuota programada para el trimestre y una reducción de RD$6,821.7 MM (1.1%) con respecto al mismo periodo del 2020.

¿PARA QUÉ SE GASTA?

Valores en millones RD$

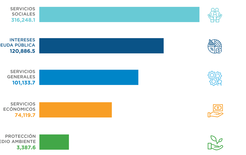

DISTRIBUCIÓN DEL GASTO DEVENGADO EN LOS SERVICIOS SOCIALES

Valores expresados en millones de RD$ y composición porcentual

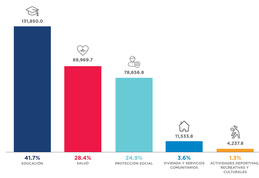

¿EN QUÉ SE GASTA?

Valores en millones RD$

GASTOS CORRIENTES 570,154.9

- GASTOS DE CONSUMO 235,323.8
- TRANSFERENCIAS CORRIENTES 177,342.6
- INTERESES DE LA DEUDA 120,866.3
- PRESTACIONES SEGURIDAD SOCIAL 32,323.4
- SUBVENCIONES A EMPRESAS 2,498.4
- OTROS GASTOS CORRIENTES 770.2

GASTOS DE CAPITAL 45,620.7

- TRANSFERENCIAS DE CAPITAL 22,081.0
- ACTIVOS FIJOS 12,394.3
- CONSTRUCCIONES EN PROCESO 10,318.2
- ACTIVOS NO PRODUCIDOS 827.0

DETALLE DE LOS PRINCIPALES PROYECTOS DE INVERSIÓN

Valores en millones RD$

565.1
Rehabilitación avenida Ecológica Nueva Ciudad Juan Bosch, provincia Santo Domingo

400.9
Mejoramiento urbano, social y ambiental Santo Domingo Sano (La Cañada - Los Guandules), Distrito Nacional

318.5
Recuperación Programa de Resiliencia

267.5
Construcción Ciudad Sanitaria Dr. Luis E. Aybar, Distrito Nacional

257.9
Mejoramiento infraestructura vial, Distrito Nacional

249.4
Reforestación cobertura vegetal cuencas hidrográficas

193.3
Mejoramiento infraestructura vial, provincia Santo Domingo

143.1
Construcción Palacio de Justicia de Santo Domingo Este

91.9
Rehabilitación Hospital General y Especializado Dr. Nelson Astacio, Santo Domingo Norte

83.3
Construcción de la Circunvalación de Azua, tera. etapa

¿QUIÉN GASTA?

Enero - septiembre 2021
Valores en millones RD$

- PODER LEGISLATIVO 5,884.0 1.0%
- **PODER EJECUTIVO 422,620.0 68.6%**
- PODER JUDICIAL 12,217.7 1.9%
- JUNTA CENTRAL ELECTORAL 2,383.4 0.5%
- CÁMARA DE CUENTAS 760.9 0.1%
- TRIBUNAL CONSTITUCIONAL 944.3 0.2%
- DEFENSOR DEL PUEBLO 521.2 0.0%
- TRIBUNAL SUPERIOR ELECTORAL 451.0 0.1%
- ADMINISTRACIÓN DEUDA PÚBLICA Y ACTIVOS FINANCIEROS 120,807.4 19.6%
- OBLIGACIONES DEL TESORO 54,278.2 8.8%

PRINCIPALES INSTITUCIONES
Top 5 instituciones con mayor gasto
Valores en millones RD$

- MINISTERIO DE EDUCACIÓN 129,488.7
- MINISTERIO DE SALUD PÚBLICA Y ASISTENCIA SOCIAL 96,623.6
- PRESIDENCIA DE LA REPÚBLICA 52,497.9
- MINISTERIO DE INTERIOR Y POLICÍA 29,805.4
- MINISTERIO DE DEFENSA 22,874.9

DISTRIBUCIÓN DE LOS PROYECTOS DE INVERSIÓN

Devengado enero - septiembre 2021
Valores en millones RD$

GASTOS DEL GOBIERNO CENTRAL RELACIONADOS AL COVID-19

Enero - septiembre 2021
Valores en millones RD$

¿Qué es el COVID-19 y cómo ha impactado las finanzas públicas?

Durante el año 2021, el Gobierno ha continuado destinando recursos para la mitigación de los efectos adversos de la pandemia del COVID-19. Los mismos han servido de apoyo a la población dominicana mediante la continuidad de los programas de asistencia social que entraron en vigor durante el año pasado, la compra de vacunas, el subsidio de las pruebas rápidas de antígenos y PCR, entre otros. En total, en el periodo enero-septiembre 2021, los gastos destinados a estos conceptos ascendieron a **RD$3,050.4 millones.**

- Vacunas 2,172.7
- Quédate en Casa 15,832.6
- Deuda FASE año 2020 5,462.8
- Pruebas rápidas de antígenos 4,683.6
- SUPÉRATE 4,450.2
- FASE 1,971.9
- Material preventivo (mascarillas, batas quirúrgicas, etc.) 996.0
- Insumos, equipos y reactivos 493.0
- Incentivos por labor humanitaria 302.4
- Medicamentos 116.5
- FASE Turismo 110.0
- OTROS 535.3

RESULTADO FINANCIERO

Enero - septiembre 2021
Valores en millones RD$

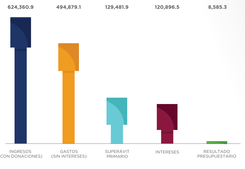

RESULTADO PRESUPUESTARIO COMO % DEL PIB

Enero - septiembre 2021

#DATOSABIERTOS

Consulta y descarga la información de la Ejecución Presupuestaria de enero - septiembre del Gobierno Central

INGRESOS · GASTOS · BALANCE

CONOCE MÁS DETALLES

Descargar Informe de Ejecución

www.digepres.gob.do

Únete a la Comunidad Presupuestaria

@digepresrd

GOBIERNO DE LA REPÚBLICA DOMINICANA PRESUPUESTO

ENCUENTRO CIUDADANO CON PRESUPUESTO