GOBIERNO DE LA REPÚBLICA DOMINICANA
HACIENDA

GOBIERNO DE LA REPÚBLICA DOMINICANA
PRESUPUESTO

EJECUCIÓN PRESUPUESTARIA DEL GOBIERNO CENTRAL

ENERO - MARZO 2025

INGRESOS

Durante el periodo enero-marzo del año 2025 el Gobierno Central percibió ingresos fiscales por un monto de **RD$291,033.7 millones,** incluyendo las donaciones, equivalente a una disminución de 0.8% **(RD$2,305.6 millones)** en comparación a igual periodo del año anterior y de 23.4% **(RD$1,241,364.7 millones)** respecto al presupuesto aprobado (Ley núm. 80-24).

¿DE DÓNDE PROVINIERON LOS RECURSOS DEL GOBIERNO?

En millones de pesos (RD$)

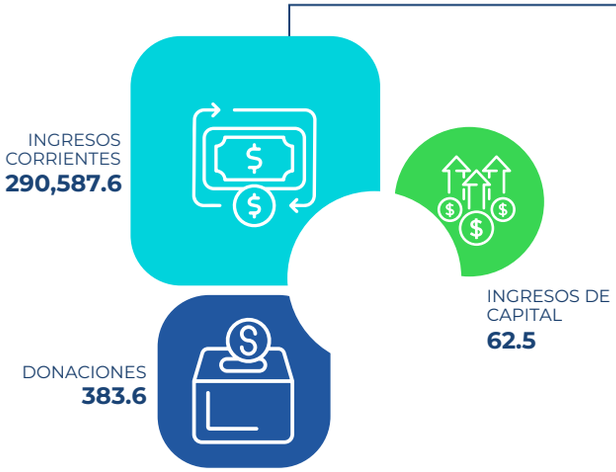

¿CUÁLES FUERON LOS IMPUESTOS QUE MÁS RECAUDARON?

En millones de pesos (RD$)

Impuesto sobre la Transferencia de Bienes Industrializados y Servicios (ITBIS)	97,524.8
Impuesto sobre la renta de las empresas	39,505.1
Impuesto sobre la renta proveniente de salarios	27,758.2
Impuestos arancelarios	14,023.9
Impuesto específico sobre los hidrocarburos, Ley 112-00	13,614.5
Impuesto selectivo ad valorem sobre hidrocarburos, Ley 557-05	8,022.2
Impuesto por pagos al exterior en general	6,089.8
Impuesto de 17 % registro propiedad de vehículos	5,698.1
Impuesto selectivo a las cervezas	5,523.3
Impuesto por dividendos pagados o acreditados en el país	5,293.6
Impuesto sobre cheques	4,767.3
Impuesto selectivo de seguros	3,482.6
Impuesto sobre las operaciones inmobiliarias	3,445.6
Impuesto específico a derivados del alcohol	3,037.5
Impuesto a la salida de pasajeros al exterior por aeropuertos y puertos	3,007.6
Impuesto sobre viviendas suntuarias y solares urbanos no edificados	2,775.0
Impuesto sobre la renta de las personas	2,733.7
Impuesto selectivo sobre las telecomunicaciones	2,438.9
Impuesto sobre intereses pagados por entidades financieras a personas físicas residentes	2,353.3
Impuesto por provisión de bienes y servicios en general	2,337.9

INGRESOS RECAUDADOS VS ESTIMADOS

En millones de pesos (RD$)

RECAUDADOS	**291,033.7**
ESTIMADOS	**291,665.5**

GASTOS

En el primer trimestre del año 2025, el Gobierno Central realizó operaciones de gasto por un total de **RD$337,879.3 millones,** equivalente a una ejecución del 22.8% del presupuesto inicial (Ley núm. 80-24). Dicha ejecución representa un aumento de **RD$6,033.6 millones** (1.8%) respecto a igual período del año 2024.

¿PARA QUÉ SE GASTA?

En millones de pesos (RD$) y porcentajes (%)

COMPOSICIÓN PORCENTUAL DE LOS SERVICIOS SOCIALES

En millones de pesos (RD$) y porcentajes (%)

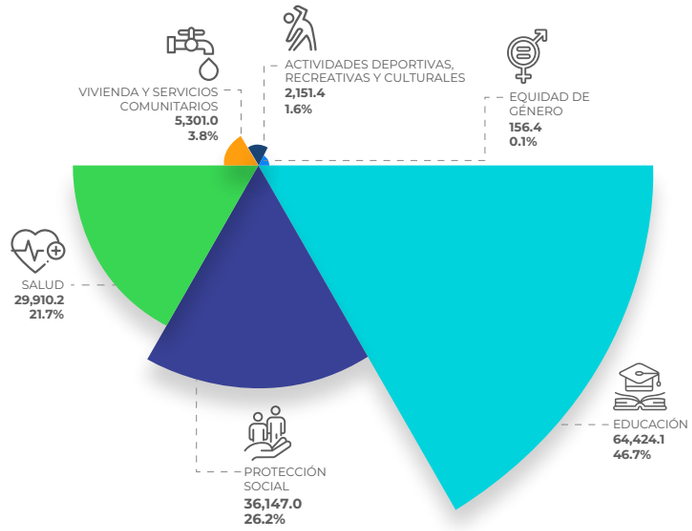

¿EN QUÉ SE GASTA?

En millones de pesos (RD$)

GASTOS CORRIENTES 309,298.6

- GASTOS DE CONSUMO 106,966.9
- TRANSFERENCIAS CORRIENTES OTORGADAS 95,459.7
- INTERESES DE LA DEUDA 80,767.3
- PRESTACIONES SEGURIDAD SOCIAL 19,413.8
- SUBVENCIONES A EMPRESAS 5,312.1
- OTROS GASTOS CORRIENTES 1,378.7

GASTOS DE CAPITAL 28,580.7

- TRANSFERENCIAS DE CAPITAL 13,878.5
- CONSTRUCCIONES EN PROCESO 10,011.8
- ACTIVOS FIJOS 4,588.0
- ACTIVOS NO PRODUCIDOS 100.2
- OBJETOS DE VALOR 2.3
- GASTOS DE CAPITAL, RESERVA PRESUPUESTARIA 0.0

TOP 10 PROYECTOS DE INVERSIÓN

En millones de pesos (RD$)

- **892.5** Reconstrucción de la infraestructura vial urbana del municipio Santo Domingo Este.
- **876.2** Construcción de paso a desnivel soterrado en la intersección de la Av. Luperón con Av. 27 de Febrero, provincia Santo Domingo.
- **566.9** Construcción del hospital regional en San Francisco de Macorís, provincia Duarte.
- **370.8** Construcción de la Línea 2C del Metro de Santo Domingo, tramos: Alcarrizos - Luperón.
- **368.8** Reconstrucción de la infraestructura vial urbana del municipio de Nagua, provincia María Trinidad Sánchez.
- **319.9** Reconstrucción de la infraestructura vial urbana del municipio Santo Domingo Oeste, provincia Santo Domingo.
- **308.1** Mejoramiento de 100,000 viviendas en la República Dominicana.
- **302.6** Reparación de instalaciones deportivas del Centro Olímpico Juan Pablo Duarte, Distrito Nacional.
- **241.5** Construcción de edificio para el Tribunal Superior Electoral (TSE), Distrito Nacional.
- **230.0** Rehabilitación y mantenimiento de carreteras (117 km) y caminos vecinales (884 km) a nivel nacional.

¿QUIÉN GASTA?

En millones de pesos (RD$) y porcentajes (%)

- PODER LEGISLATIVO 2,477.7 0.7%
- PODER JUDICIAL 3,230.4 1.0%
- JUNTA CENTRAL ELECTORAL 1,687.7 0.5%
- CÁMARA DE CUENTAS 380.8 0.1%
- TRIBUNAL CONSTITUCIONAL 475.1 0.1%
- DEFENSOR DEL PUEBLO 85.7 0.0%
- TRIBUNAL SUPERIOR ELECTORAL 479.5 0.1%
- ADMINISTRACIÓN DEUDA PÚBLICA Y ACTIVOS FINANCIEROS 92,367.3 27.3%
- OBLIGACIONES DEL TESORO 35,946.5 10.6%
- OFICINA NACIONAL DE DEFENSA PÚBLICA 191.1 0.1%

PODER EJECUTIVO 200,557.6 59.4%

PODER EJECUTIVO PRINCIPALES INSTITUCIONES

Top 5 instituciones con mayor gasto

En millones de pesos (RD$)

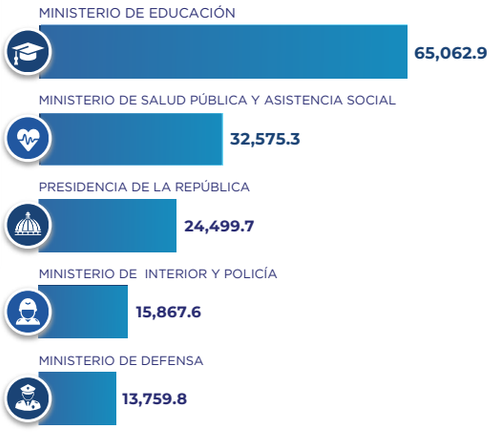

CAMBIO CLIMÁTICO

En relación con el clasificador de Cambio Climático, el Gobierno Central ejecutó recursos por **RD$31,761.7 millones,** los cuales representan un 22.3% del presupuesto inicial y un 0.4% del PIB. Estos recursos se distribuyeron tal que, **RD$8,988.0 millones** (28.3%) tienen incidencia positiva, mientras que **RD$22,773.7 millones** (71.7%) tienen incidencia negativa.

Gasto vinculado al Cambio Climático

En millones de pesos (RD$)

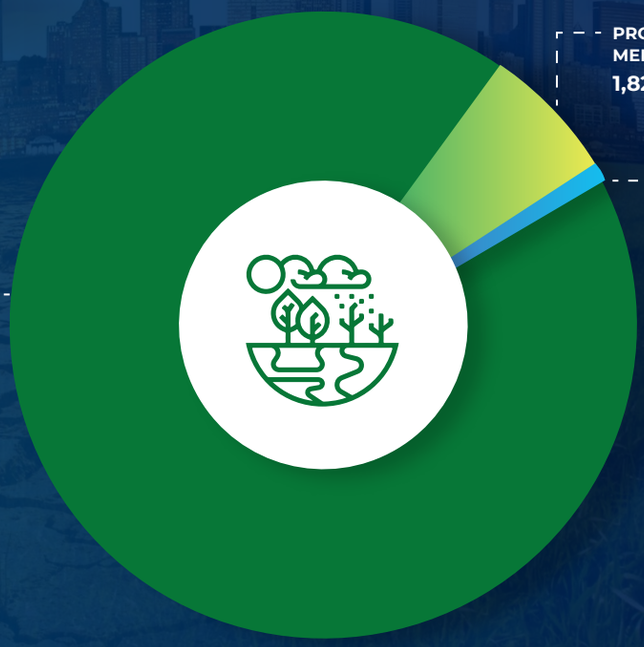

TOTAL GENERAL
31,761.7

GÉNERO

El Gobierno Central destinó **RD$376.2 millones** a la ejecución de actividades orientadas a reducir las disparidades e inequidades de género. La finalidad con mayor ejecución corresponde a los servicios generales, representando el 42.9% **(RD$161.6 millones)** del gasto ejecutado.

Gastos para reducir la Brecha de Género según clasificador funcional

En millones de pesos (RD$)

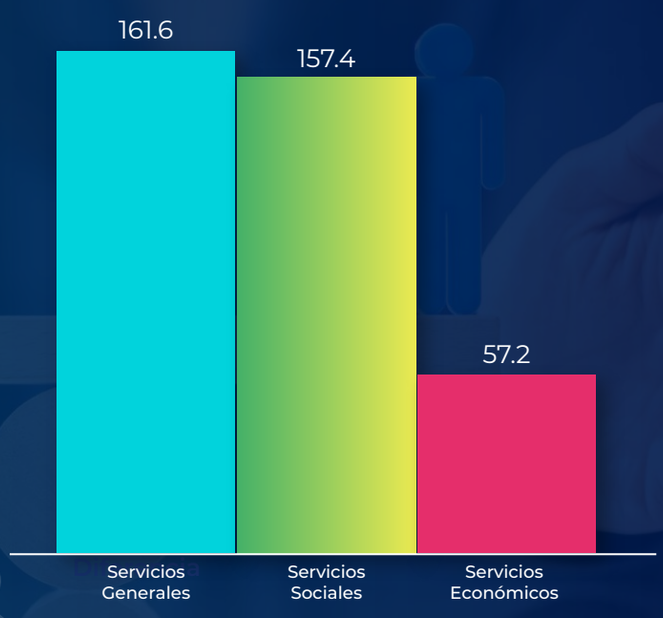

PRINCIPALES LOGROS
ENERO -MARZO 2025

EDUCACIÓN

911,591 niños/as en edades de 6-11 años recibieron servicios de educación primaria.
657,796 niños/as en edades de 12-17 años recibieron servicios de educación secundaria.
1,853,531 estudiantes de inicial, primaria y secundaria recibieron raciones alimenticias.
222,074 adolescentes de 14 años o más, jóvenes y adultos recibieron educación de adultos.

PROTECCIÓN SOCIAL

1,478,815 hogares recibieron apoyo económico o en especies para contrarrestar la desnutrición.
1,312,249 hogares elegibles se beneficiaron de subsidios focalizados.
165,756 personas vulnerables reciben raciones alimenticias.

SEGURIDAD SOCIAL

5,694,110 personas fueron beneficiadas con el régimen subsidiado del seguro de salud.
30,036,481 servicios de salud cubiertos por el seguro de los afiliados.
105,984 personas se afiliaron al plan especial de pensionados y jubilados del Estado.

SALUD

142,539,219 medicamentos dispensados de manera oportuna y bajo costo a través de las farmacias del pueblo.
5,878 instituciones y establecimientos comerciales de medicamentos, alimentos, cosméticos, higiene del hogar y productos sanitarios reciben certificaciones.
4,338 personas reciben medicamentos de alto costo a través de las farmacias con enfoque de equidad.
1,280 unidades de vacunación disponen de biológicos e insumos para la vacunación.

FOMENTO A SECTORES PRODUCTIVOS

1,562 personas reciben capacitación para el desarrollo de emprendimientos.
2,022 personas reciben capacitación en la confección textil
71 técnicos de la industria manufacturera reciben capacitación para el fortalecimiento del sector industrial.
13,325 productores agrícolas son beneficiados con insumos y materiales de siembra.
134,115 productores agrícolas reciben asistencia técnica.
31 iniciativas destinadas a la promoción turística en el ámbito internacional.

GASTO DEVENGADO EN INVERSIÓN PÚBLICA POR PROVINCIA
ENERO - MARZO 2025

En millones de pesos (RD$)

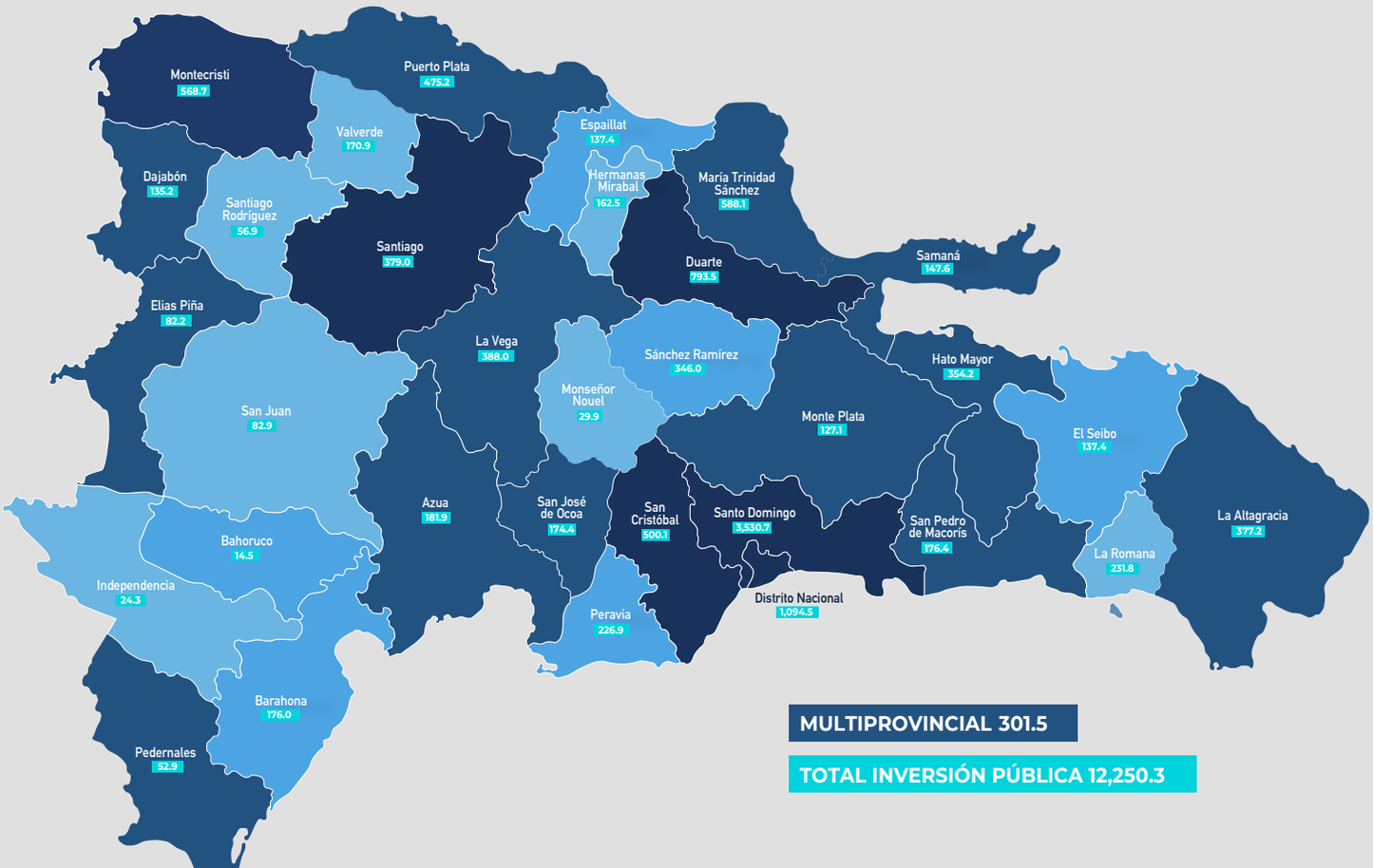

MULTIPROVINCIAL 301.5

TOTAL INVERSIÓN PÚBLICA 12,250.3

RESULTADOS PRESUPUESTARIOS

En millones de pesos (RD$)

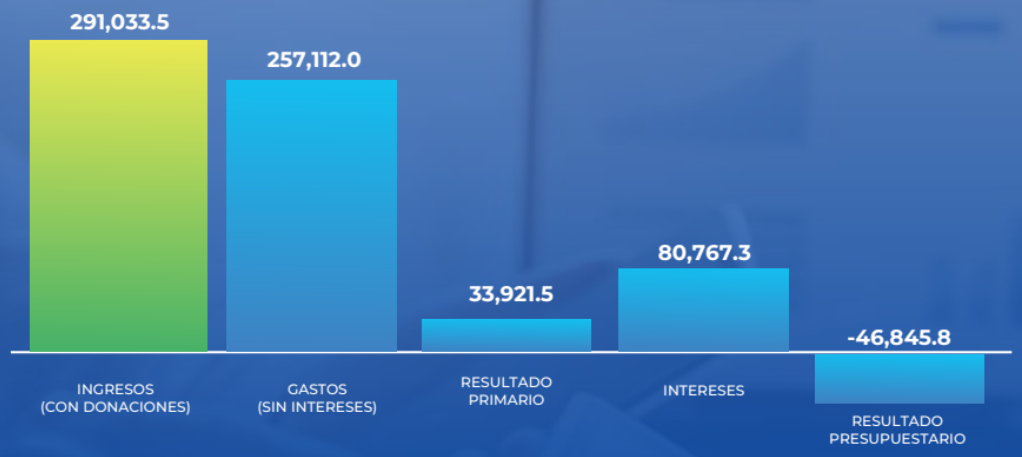

RESULTADO PRESUPUESTARIO COMO % DEL PIB

* Corresponde a la Ley núm. 80-24 del Presupuesto General del Estado del 2025.

#DATOSABIERTOS

Consulta y descarga el Informe de Ejecución Presupuestaria enero-marzo 2025

CONSULTA AQUÍ

www.digepres.gob.do